



**BUPATI TOBA  
PROVINSI SUMATERA UTARA**

**KATA PENGANTAR**

Sebagai pelaksanaan Undang-Undang Republik Indonesia Nomor 23 Tahun 2014 tentang Pemerintahan Daerah sebagaimana telah beberapa kali diubah terakhir dengan Undang-Undang Republik Indonesia Nomor 9 Tahun 2015 tentang Perubahan Kedua Atas Undang-Undang Nomor 23 Tahun 2014 tentang Pemerintahan Daerah, dan Undang-Undang Republik Indonesia Nomor 1 Tahun 2022 tentang Hubungan Keuangan Antara Pemerintah Pusat Dan Pemerintah Daerah, Pemerintah Kabupaten Toba telah menyusun laporan pertanggungjawaban Kepala Daerah sesuai Peraturan Pemerintah Republik Indonesia Nomor 12 Tahun 2019 tentang Pengelolaan Keuangan Daerah dan Peraturan Pemerintah Republik Indonesia Nomor 8 Tahun 2006 tentang Pelaporan Keuangan dan Kinerja Instansi Pemerintah.

Dalam Peraturan Pemerintah Republik Indonesia Nomor 12 Tahun 2019 dan Peraturan Pemerintah Republik Indonesia Nomor 8 Tahun 2006 disebutkan bahwa Kepala Daerah harus membuat Laporan Keuangan, setidaknya terdiri atas Laporan Realisasi Anggaran, Laporan Perubahan Saldo Anggaran Lebih, Neraca, Laporan Operasional, Laporan Arus Kas, Laporan Perubahan Ekuitas dan Catatan atas Laporan Keuangan sebagai pertanggungjawaban pengelolaan keuangan selama satu periode.

Penyusunan laporan keuangan ini juga memperhatikan Standar Akuntansi Pemerintahan yang diberlakukan sesuai dengan Peraturan Pemerintah Republik Indonesia Nomor 71 Tahun 2010, terutama klasifikasi pos-pos Neraca, Pendapatan, Belanja, dan Beban Daerah.

Kami berharap dengan tersusunnya Laporan Keuangan ini dapat mendorong terciptanya keterbukaan sebagai salah satu pilar pencapaian *Good Governance*.





**LAPORAN KEUANGAN  
PEMERINTAH KABUPATEN TOBA  
TAHUN 2023**

**DAFTAR ISI**

	<b>Halaman</b>
<b>DAFTAR ISI</b>	i
<b>DAFTAR TABEL</b>	ii
<b>DAFTAR GAMBAR</b>	v
<b>DAFTAR LAMPIRAN</b>	vi
<b>PERNYATAAN TANGGUNGJAWAB</b>	vii
<b>LAPORAN REALISASI ANGGARAN</b>	1
<b>LAPORAN PERUBAHAN SALDO ANGGARAN LEBIH NERACA</b>	2
<b>LAPORAN OPERASIONAL</b>	3
<b>LAPORAN PERUBAHAN EKUITAS</b>	4
<b>LAPORAN ARUS KAS</b>	5
<b>CATATAN ATAS LAPORAN KEUANGAN</b>	6
<b>BAB I PENDAHULUAN</b>	
1.1 MAKSUD DAN TUJUAN PENYUSUNAN LAPORAN KEUANGAN	14
1.2 LANDASAN HUKUM PENYUSUNAN LAPORAN KEUANGAN	16
1.3 SISTEMATIKA PENULISAN CATATAN ATAS LAPORAN KEUANGAN	18
<b>BAB II EKONOMI MAKRO, KEBIJAKAN KEUANGAN DAN PENCAPAIAN TARGET KINERJA APBD</b>	
2.1 EKONOMI MAKRO	21
2.2 KEBIJAKAN KEUANGAN	24
2.3 INDIKATOR PENCAPAIAN TARGET KINERJA APBD	25
<b>BAB III IKHTISAR PENCAPAIAN KINERJA KEUANGAN</b>	
3.1 IKHTISAR REALISASI PENCAPAIAN TARGET KINERJA KEUANGAN	27
3.2 HAMBATAN DAN KENDALA YANG ADA DALAM PENCAPAIAN TARGET YANG TELAH DITETAPKAN	31
<b>BAB IV KEBIJAKAN AKUNTANSI</b>	
4.1 ENTITAS PELAPORAN KEUANGAN/ DAERAH	33
4.2 BASIS AKUNTANSI YANG MENDASARI PENYUSUNAN LAPORAN KEUANGAN	34
4.3 BASIS PENGUKURAN YANG MENDASARI PENYUSUNAN LAPORAN KEUANGAN	38
4.4 PENERAPAN KEBIJAKAN AKUNTANSI BERKAITAN DENGAN KETENTUAN YANG ADA DALAM STANDAR AKUNTANSI PEMERINTAHAN (SAP)	38
<b>BAB V PENJELASAN POS-POS LAPORAN KEUANGAN</b>	
5.1 PENJELASAN POS-POS LAPORAN REALISASI ANGGARAN (LRA)	92
5.2 PENJELASAN POS-POS LAPORAN PERUBAHAN SALDO ANGGARAN LEBIH (LPSAL)	118
5.3 PENJELASAN POS-POS NERACA	119
5.4 PENJELASAN POS-POS LAPORAN OPERASIONAL (LO)	149
5.5 PENJELASAN POS-POS LAPORAN PERUBAHAN EKUITAS (LPE)	161
5.6 PENJELASAN POS-POS LAPORAN ARUS KAS (LAK)	163
<b>BAB VI PENJELASAN ATAS INFORMASI NON KEUANGAN</b>	
6.1 LETAK GEOGRAFIS DAN LUAS WILAYAH	168
6.2 ORGANISASI PEMERINTAHAN DAERAH	168
<b>BAB VII PENUTUP</b>	170



**LAPORAN KEUANGAN  
PEMERINTAH KABUPATEN TOBA  
TAHUN 2023**

**DAFTAR TABEL**

		<b>halaman</b>
Tabel 3.1	Anggaran dan Realisasi APBD TA 2023	21
Tabel 3.2	Perkembangan realisasi APBD TA 2022 dan TA 2023	21
Tabel 3.3	Realisasi APBD TA 2023 berdasarkan sumber pendapatan daerah	22
Tabel 3.4	Perkembangan realisasi APBD TA 2022 dan TA 2023 berdasarkan sumber pendapatan daerah	22
Tabel 3.5	Anggaran dan Realisasi Pendapatan Asli Daerah TA 2023	22
Tabel 3.6	Perkembangan realisasi Pendapatan Asli Daerah TA 2022 dan TA 2023	23
Tabel 3.7	Anggaran dan realisasi pendapatan transfer TA 2023	23
Tabel 3.8	Perkembangan realisasi pendapatan transfer TA 2022 dan TA 2023	23
Tabel 3.9	Anggaran dan realisasi lain-lain pendapatan yang sah TA 2023	24
Tabel 3.10	Perkembangan realisasi lain-lain pendapatan yang sah TA 2022 dan TA 2023	24
Tabel 3.11	Anggaran dan realisasi belanja TA 2023	24
Tabel 3.12	Perkembangan realisasi belanja TA 2022 dan TA 2023	24
Tabel 3.13	Anggaran dan realisasi transfer TA 2023	25
Tabel 3.14	Perkembangan realisasi transfer TA 2022 dan TA 2023	25
Tabel 4.1	Taksiran piutang tak tertagih berdasarkan kualitas piutang	50
Tabel 4.2	Masa manfaat aset tidak berwujud	77
Tabel 5.1	Anggaran dan realisasi pendapatan daerah TA 2023 dan TA 2022	86
Tabel 5.2	Anggaran dan realisasi PAD TA 2023 dan TA 2022	86
Tabel 5.3	Rincian realisasi pajak hiburan TA 2023 dan TA 2022	89
Tabel 5.4	Rincian realisasi pajak penerangan jalan TA 2023 dan TA 2022	90
Tabel 5.5	Rincian realisasi Pajak Air Tanah TA 2023	90
Tabel 5.6	Rincian realisasi pajak mineral bukan logam dan batuan TA 2023	91
Tabel 5.7	Rincian realisasi PBB-P2 TA 2023	91
Tabel 5.8	Anggaran dan realisasi pendapatan pajak daerah TA 2023 dan TA 2022	92
Tabel 5.9	Anggaran dan realisasi pendapatan retribusi daerah TA 2023 dan TA 2022	96
Tabel 5.10	Anggaran dan realisasi lain-lain PAD yang sah TA 2023 dan TA 2022	99
Tabel 5.11	Anggaran dan realisasi pendapatan transfer TA 2023 dan TA 2022	99
Tabel 5.12	Anggaran dan realisasi DBH pajak TA 2023 dan TA 2022	100

Tabel 5.13	Anggaran dan realisasi DBH SDA TA 2023 dan TA 2022	101
Tabel 5.14	Rincian realisasi DAK TA 2023	102
Tabel 5.15	Realisasi pendapatan bagi hasil pajak TA 2023 dan TA 2022	104
Tabel 5.16	Anggaran dan realisasi lain-lain pendapatan daerah yang sah TA 2023 dan TA 2022	104
Tabel 5.17	Rincian Realisasi Lain-lain Pendapatan Sesuai dengan Ketentuan Peraturan Perundang-Undangan TA 2023 dan TA 2022	105
Tabel 5.18	Anggaran dan realisasi belanja TA 2023 dan TA 2022	105
Tabel 5.19	Anggaran dan realisasi belanja operasi TA 2023 dan TA 2022	106
Tabel 5.20	Anggaran dan realisasi belanja modal TA 2023 dan TA 2022	107
Tabel 5.21	Anggaran dan realisasi belanja jalan, irigasi dan jaringan TA 2023 dan TA 2022	108
Tabel 5.22	Anggaran dan realisasi belanja aset tetap lainnya TA 2023 dan TA 2022	109
Tabel 5.23	Rincian realisasi belanja tidak terduga TA 2023	109
Tabel 5.24	Surplus/(defisit) TA 2023 dan TA 2022	111
Tabel 5.25	Anggaran dan realisasi pembiayaan TA 2023 dan TA 2022	111
Tabel 5.26	Kas di kas daerah per 31 Desember 2023 dan 2022	113
Tabel 5.27	Kas di bendahara FKTP per 31 Desember 2023	114
Tabel 5.28	Kas di bendahara BOK puskesmas per 31 Desember 2023	115
Tabel 5.29	Kas di bendahara pengeluaran per 31 Desember 2023 dan 2022	116
Tabel 5.30	Piutang pendapatan per 31 Desember 2023 dan 2022	116
Tabel 5.31	Rincian piutang dana bergulir per 31 Desember 2023	117
Tabel 5.32	Penyisihan piutang per 31 Desember 2023	118
Tabel 5.33	Persediaan per 31 Desember 2023	118
Tabel 5.34	Persediaan Kadaluarsa per 31 Desember 2023	119
Tabel 5.35	Rincian penyertaan modal ke PT. Bank Sumut	119
Tabel 5.36	Mutasi aset tetap tanah	120
Tabel 5.37	Mutasi aset tetap peralatan dan mesin	120
Tabel 5.38	Mutasi aset tetap gedung dan bangunan	136
Tabel 5.39	Mutasi aset tetap jalan, irigasi dan jaringan	137
Tabel 5.40	Mutasi aset tetap lainnya	138
Tabel 5.41	Mutasi aset konstruksi dalam pengerjaan (KDP)	138
Tabel 5.42	Akumulasi penyusutan per 31 Desember 2023 dan 2022	139
Tabel 5.43	Kewajiban jangka pendek	141
Tabel 5.44	Rincian utang perhitungan pihak ketiga (PFK)	141
Tabel 5.45	Penjelasan utang perhitungan pihak ketiga (PFK)	141
Tabel 5.46	Rincian utang beban TA 2023	142

Tabel 5.47	Rincian utang jangka pendek lainnya	142
Tabel 5.48	Rincian pendapatan-LO TA 2023 dan TA 2022	143
Tabel 5.49	Rincian PAD-LO TA 2023 dan TA 2022	144
Tabel 5.50	Rincian pendapatan pajak daerah-LO TA 2023 dan TA 2022	144
Tabel 5.51	Rincian pendapatan retribusi daerah-LO TA 2023 dan TA 2022	145
Tabel 5.52	Rincian lain-lain PAD yang sah-LO TA 2023 dan TA 2022	145
Tabel 5.53	Rincian pendapatan transfer-LO TA 2023 dan TA 2022	146
Tabel 5.54	Rincian lain-lain pendapatan daerah yang sah-LO TA 2023 dan TA 2022	147
Tabel 5.55	Rincian beban TA 2023 dan TA 2022	148
Tabel 5.56	Rincian beban pegawai-LO per SKPD TA 2023 dan TA 2022	149
Tabel 5.57	Rincian beban hibah-LO TA 2023	151
Tabel 5.58	Beban Penyusutan dan Amortisasi Tahun 2023 dan Tahun 2022	152
Tabel 5.59	Beban Penyisihan Piutang-LO TA 2023	152
Tabel 5.60	Surplus/defisit-LO	156
Tabel 5.61	Komponen LAK Tahun 2023 dan Tahun 2022	157
Tabel 5.62	Arus masuk kas dari aktivitas operasi per 31 Desember 2023 dan 2022	157
Tabel 5.63	Arus keluar kas dari aktivitas operasi per 31 Desember 2023 dan 2022	158
Tabel 5.64	Arus keluar kas dari aktivitas investasi per 31 Desember 2023 dan 2022	159
Tabel 5.65	Arus masuk kas dan arus keluar kas dari aktivitas transitoris per 31 Desember 2023 dan 2022	160



**LAPORAN KEUANGAN  
PEMERINTAH KABUPATEN TOBA  
TAHUN 2023**

---

**DAFTAR GAMBAR**

		<b>halaman</b>
Gambar 2.1	IPM Toba 2019-2023	16
Gambar 2.2	Jumlah Penduduk Miskin Toba 2019-2023	16
Gambar 2.3	Gini Rasio Toba 2019-2023	17
Gambar 2.4	Tingkat Pengangguran Terbuka (TPT) Toba (%) 2019-2023	17
Gambar 3.1	Kontribusi Jenis Pendapatan Terhadap Total Pendapatan TA 2023	22
Gambar 5.1	Realisasi Pajak Daerah TA 2023	87
Gambar 5.2	Perbandingan Realisasi Retribusi Daerah	93
Gambar 5.3	Realisasi DBH Sumber Daya Alam TA 2023	101
Gambar 5.4	Perbandingan Realisasi DBH Pajak Provinsi	103
Gambar 5.5	Proporsi Masing-Masing Jenis Belanja Terhadap Total Belanja	105
Gambar 6.1	Peta Wilayah Kabupaten Toba	162



**LAPORAN KEUANGAN  
PEMERINTAH KABUPATEN TOBA  
TAHUN 2023**

**DAFTAR LAMPIRAN**

1. Kebijakan akuntansi tentang batas minimal kapitalisasi aset tetap
2. Kebijakan akuntansi tentang masa manfaat aset tetap untuk perhitungan tarif penyusutan
3. Kebijakan akuntansi tentang jenis pengeluaran yang menambah masa manfaat aset tetap serta nilai penambahan masa manfaat aset tetap terkait
4. Kebijakan akuntansi tentang pengklasifikasian aset lainnya sesuai bagan akun standar
5. Rincian realisasi pajak hotel TA 2023 dan TA 2022
6. Rincian realisasi pajak restoran TA 2023 dan TA 2022
7. Rincian realisasi pajak reklame TA 2023 dan TA 2022
8. Anggaran dan realisasi belanja pegawai TA 2023 dan TA 2022
9. Anggaran dan realisasi belanja barang jasa TA 2023 dan TA 2022
10. Rincian realisasi belanja hibah TA 2023
11. Rincian realisasi belanja bantuan sosial TA 2023
12. Realisasi belanja peralatan dan mesin TA 2023 dan TA 2022
13. Realisasi belanja gedung dan bangunan TA 2023 dan TA 2022
14. Realisasi belanja transfer bagi hasil pendapatan kepada pemerintah desa TA 2023
15. Realisasi belanja transfer bantuan keuangan kepada pemerintah desa TA 2023
16. Transfer bantuan keuangan khusus TA 2023
17. Kas di bendahara BOS Satuan Pendidikan Negeri TA 2023
18. Kas di bendahara BOS Satuan Pendidikan BOS Swasta TA 2023
19. Kas di bendahara PAUD dan Kesetaraan Satuan Pendidikan Negeri TA 2023
20. Kas di bendahara PAUD Satuan Pendidikan Kesetaraan Swasta TA 2023
21. Daftar piutang TP/TGR TA 2023
22. Penyisihan piutang per 31 Desember 2023
23. Rincian saldo persediaan per 31 Desember 2023
24. Rincian persediaan kadaluwarsa per 31 Desember 2023
25. Rekapitulasi aset tetap per 31 Desember 2023
26. Rekapitulasi aset tetap tanah per 31 Desember 2023
27. Rekapitulasi aset tetap peralatan dan mesin per 31 Desember 2023
28. Daftar pinjam pakai kendaraan dinas per 31 Desember 2023
29. Rekapitulasi aset tetap gedung dan bangunan per 31 Desember 2023
30. Rekapitulasi aset tetap jalan, irigasi dan jaringan per 31 Desember 2023
31. Rekapitulasi aset tetap lainnya per 31 Desember 2023
32. Rekapitulasi KDP per 31 Desember 2023
33. Rincian akumulasi penyusutan TA 2023 dan TA 2022
34. Rincian aset tidak berwujud TA 2023
35. Rincian aset lain-lain per OPD TA 2023
36. Rincian beban barang -LO TA 2023
37. Rincian beban jasa-LO TA 2023
38. Rincian beban pemeliharaan – LO TA 2023
39. Rincian beban perjalanan dinas – LO TA 2023
40. Rincian beban Uang dan/atau Jasa untuk diberikan kepada Pihak Ketiga/Pihak Lain/Masyarakat-LO TA 2023
41. Rincian lelang kendaraan dinas operasional aset rusak berat/usang
42. Rincian koreksi ekuitas lainnya.



**BUPATI TOBA  
PROVINSI SUMATERA UTARA**

**PERNYATAAN TANGGUNG JAWAB**

Laporan Keuangan Pemerintah Kabupaten Toba Tahun Anggaran 2023 yang terdiri dari:

- (a) Laporan Realisasi Anggaran (LRA);
- (b) Laporan Perubahan Saldo Anggaran Lebih (LPSAL);
- (c) Neraca;
- (d) Laporan Operasional (LO);
- (e) Laporan Perubahan Ekuitas (LPE);
- (f) Laporan Arus Kas (LAK); dan
- (g) Catatan Atas Laporan Keuangan (CALK).

sebagaimana terlampir adalah tanggung jawab kami.

Laporan Keuangan tersebut telah disusun berdasarkan Sistem Pengendalian Intern yang memadai, dan isinya telah menyajikan informasi pelaksanaan anggaran, arus kas, posisi keuangan, dan catatan atas laporan keuangan secara layak sesuai dengan Standar Akuntansi Pemerintahan.





A. LAPORAN REALISASI ANGGARAN



**PEMERINTAH KABUPATEN TOBA**  
**LAPORAN REALISASI ANGGARAN PENDAPATAN DAN BELANJA DAERAH**  
**UNTUK TAHUN YANG BERAKHIR SAMPAI DENGAN 31 DESEMBER 2023 DAN 2022**  
*(Audited)*

(Rp. miliar)

URAIAN	REF	ANGGARAN	REALISASI		
			2023	% Realisasi terhadap Anggaran	2022 (Audited)
<b>PENDAPATAN-LRA</b>	<b>5.1.1</b>	<b>1.168.778.419.717,00</b>	<b>1.153.229.946.476,86</b>	<b>98,69</b>	<b>1.020.922.554.953,33</b>
<b>PENDAPATAN ASLI DAERAH-LRA</b>	<b>5.1.1.1</b>	<b>91.384.786.794,00</b>	<b>90.517.424.553,86</b>	<b>99,05</b>	<b>73.220.848.673,93</b>
Penghasilan Pajak Daerah-LRA	5.1.1.1.1	57.551.577.008,00	51.029.550.124,46	88,68	41.777.547.356,13
Pendapatan Retribusi Daerah-LRA	5.1.1.1.2	4.538.585.000,00	4.159.832.305,00	91,65	4.812.425.770,00
Pendapatan Hasil Pengelolaan Kekayaan Daerah yang Dipisahkan-LRA	5.1.1.1.3	1.799.325.827,00	1.799.179.027,00	100,00	3.508.877.255,00
Lain-lain Pendapatan Asli Daerah yang Sah-LRA	5.1.1.1.4	20.497.294.000,00	25.628.722.297,40	125,07	18.616.993.250,60
<b>PENDAPATAN TRANSFER-LRA</b>	<b>5.1.1.2</b>	<b>1.064.910.579.726,00</b>	<b>1.063.018.584.796,00</b>	<b>99,88</b>	<b>929.743.251.148,00</b>
Pendapatan Transfer Pemerintah Pusat-LRA	5.1.1.2.1	603.070.307.075,00	607.126.105.050,00	100,51	715.532.301.935,00
Bagi Hasil Pajak-LRA	5.1.1.2.1.1	12.526.600.940,00	15.074.882.080,00	120,35	17.625.786.904,00
Bagi Hasil Bukan Pajak/Sumber Daya Alam-LRA	5.1.1.2.1.2	3.326.569.000,00	10.969.907.000,00	329,57	11.480.337.837,00
Dana Alokasi Umum (DAU)-LRA	5.1.1.2.1.3	528.752.368.020,00	533.949.793.000,00	100,98	510.871.853.000,00
Dana Alokasi Khusus (DAK)-LRA	5.1.1.2.1.4	288.411.869.735,00	247.128.424.020,00	85,69	175.543.344.194,00
Pendapatan Transfer Pemerintah Pusat Lainnya-LRA	5.1.1.2.2	186.301.560.000,00	186.301.860.000,00	100,00	174.807.658.000,00
Dana Insentif Daerah-LRA	5.1.1.2.2.1	11.126.595.000,00	11.179.595.000,00	100,00	6.204.338.000,00
Dana Desa-LRA	5.1.1.2.2.2	175.172.265.000,00	175.172.265.000,00	100,00	168.607.710.000,00
Pendapatan Transfer Pemerintah Daerah Lainnya-LRA	5.1.1.2.3	25.589.332.650,00	24.590.129.090,00	78,84	49.413.281.211,00
Pendanaan Bagi Hasil Pajak-LRA	5.1.1.2.3.1	85.589.132.000,00	49.616.379.500,00	57,63	46.125.679.592,00
Bantuan Keuangan Pemerintah Provinsi	5.1.1.2.3.2	10.000.000.000,00	9.974.349.587,00	99,74	3.287.601.310,00
<b>LAIN-LAIN PENDAPATAN YANG SAH-LRA</b>	<b>5.1.1.3</b>	<b>12.483.053.192,00</b>	<b>8.693.327.177,00</b>	<b>69,64</b>	<b>7.058.455.033,40</b>
Lain-lain Pendapatan Sesuai dengan Ketentuan Peraturan Perundang-Undangan	5.1.1.3.1	12.483.053.192,00	8.693.327.177,00	69,64	7.058.455.033,40
<b>BELANJA</b>	<b>5.1.2</b>	<b>891.805.287.343,00</b>	<b>904.322.680.077,00</b>	<b>91,18</b>	<b>801.356.114.684,00</b>
<b>BELANJA OPERASI</b>	<b>5.1.2.1</b>	<b>800.326.463.819,00</b>	<b>723.948.363.074,35</b>	<b>90,47</b>	<b>641.908.469.493,60</b>
Belanja Pegawai	5.1.2.1.1	451.057.125.150,00	413.147.637.849,00	91,59	399.389.558.117,00
Belanja Barang dan Jasa	5.1.2.1.2	314.422.494.559,00	277.186.555.956,35	88,16	234.724.578.286,00
Belanja Hibah	5.1.2.1.3	34.214.729.001,00	33.135.530.430,00	96,85	7.377.603.091,00
Belanja Bantuan Sosial	5.1.2.1.4	522.115.000,00	478.658.810,00	91,67	467.600.000,00
<b>BELANJA MODAL</b>	<b>5.1.2.2</b>	<b>191.094.054.517,00</b>	<b>180.113.873.752,65</b>	<b>94,25</b>	<b>155.829.389.716,00</b>
Belanja Tanah	5.1.2.2.1	153.256.498,00	0,00	0,00	140.580.000,00
Belanja Perbaikan dan Mesin	5.1.2.2.2	42.882.987.476,00	16.244.027.236,65	37,90	44.262.660.146,00
Belanja Gedung dan Bangunan	5.1.2.2.3	15.390.671.849,00	12.597.427.430,00	82,10	15.192.035.806,00
Belanja Jalan, Trotoar dan Jembatan	5.1.2.2.4	102.609.284.077,00	101.124.152.716,00	98,47	93.020.345.789,00
Belanja Asat Tetap Lainnya	5.1.2.2.5	10.155.373.717,00	10.142.666.870,00	99,87	7.395.774.875,00
<b>BELANJA TAK TERDUGA</b>	<b>5.1.2.3</b>	<b>483.886.007,00</b>	<b>260.443.250,00</b>	<b>53,83</b>	<b>3.618.255.394,00</b>
Belanja Tak Terduga	5.1.2.3.1	483.886.007,00	260.443.250,00	53,83	3.618.255.394,00
<b>TRANSFER</b>	<b>5.1.3</b>	<b>256.667.265.000,00</b>	<b>256.663.738.307,00</b>	<b>99,99</b>	<b>248.774.802.327,00</b>
<b>TRANSFER BAGI HASIL PENDAPATAN</b>	<b>5.1.3.1</b>	<b>3.200.000.000,00</b>	<b>3.200.000.000,00</b>	<b>100,00</b>	<b>4.363.990.106,00</b>
Transfer Bagi Hasil Pajak Daerah	5.1.3.1.1	3.200.000.000,00	3.200.000.000,00	100,00	4.363.990.106,00
<b>TRANSFER BANTUAN KEUANGAN</b>	<b>5.1.3.2</b>	<b>253.467.265.000,00</b>	<b>253.463.738.307,00</b>	<b>99,99</b>	<b>244.410.902.221,00</b>
Transfer Bantuan Keuangan ke Desa	5.1.3.2.2	253.467.265.000,00	253.463.738.307,00	99,99	244.410.902.221,00
<b>SURPLUS / (DEFISIT)</b>	<b>5.1.4</b>	<b>(79.714.132.626,00)</b>	<b>(8.757.071.907,14)</b>	<b>10,99</b>	<b>(36.108.362.077,67)</b>
<b>PEMBIAYAAN</b>	<b>5.1.5</b>				
PENERIMAAN DAERAH	5.1.5.1	84.714.132.626,00	84.714.132.625,75	100,00	119.822.494.703,42
Penerimaan SLP/SLM/SLM/SLM		84.714.132.626,00	84.714.132.625,75	100,00	119.822.494.703,42
PENJUALAN DAERAH	5.1.5.2	5.000.000.000,00	5.000.000.000,00	100,00	5.000.000.000,00
Penyertaan Modal (Investasi) Pemerintah Daerah		5.000.000.000,00	5.000.000.000,00	100,00	5.000.000.000,00
<b>PEMBIAYAAN NETTO</b>		<b>79.714.132.626,00</b>	<b>79.714.132.625,75</b>	<b>100,00</b>	<b>114.822.494.703,42</b>
<b>SISA LEBIH PEMBAYAAN ANGGARAN (SLPA)</b>	<b>5.1.6</b>	<b>0,00</b>	<b>70.867.000.218,61</b>	<b>0,00</b>	<b>84.714.133.025,75</b>



**B. LAPORAN PERUBAHAN SALDO ANGGARAN LEBIH**

**PEMERINTAH KABUPATEN TOBA**  
**LAPORAN PERUBAHAN SALDO ANGGARAN LEBIH**  
**PER 31 DESEMBER 2023 DAN 2022**  
*(Audited)*

(dalam rupiah)

NO	URAIAN	2023	2022 (Audited)
1.	Saldo Anggaran Lebih Awal	84.714.132.625,75	119.822.494.703,42
2.	Penggunaan SAL sebagai Penerimaan Pembiayaan Tahun Berjalan	84.714.132.625,75	119.822.494.703,42
3.	Subtotal (1-2)	0,00	0,00
4.	Sisa Lebih/Kurang Pembiayaan Anggaran (SLIPA/SIKPA)	70.957.060.718,61	84.714.132.625,75
5.	Subtotal (3+4)	70.957.060.718,61	84.714.132.625,75
6.	Koreksi Kesalahan Pembukuan Tahun Sebelumnya	0,00	0,00
7.	Lain-lain	0,00	0,00
	Saldo Anggaran Lebih Akhir (5+6+7)	70.957.060.718,61	84.714.132.625,75



## C. NERACA KOMPARATIF



## PEMERINTAH KABUPATEN TOBA

## NERACA

Per 31 DESEMBER 2023 dan 2022

(Audited)

(dalam rupiah)

URAIAN	REF	2023	2022 (Audited)
<b>ASET</b>	5.3.1		
<b>ASET LANCAR</b>	5.3.1.1		
Kas di Kas Daerah	5.3.1.1.1	51.088.203.359,37	81.745.961.479,51
Kas di Bendahara PCTP	5.3.1.1.2	576.032.854,00	515.946.803,00
Kas di Bendahara BOS	5.3.1.1.3	564.222.483,24	500.410.477,74
Kas di Bendahara BLUD	5.3.1.1.4	6.023.566.119,00	2.877.141.417,00
Kas di Bendahara PAUD dan Kesejahteraan	5.3.1.1.5	51.907.282,00	77.479.439,00
Kas di Bendahara BOK Puskesmas	5.3.1.1.6	1.455.053.671,00	0,00
Kas di Bendahara Penerimaan	5.3.1.1.7	0,00	0,00
Kas di Bendahara Pengeluaran	5.3.1.1.8	75.000,00	0,00
Piutang Pendapatan	5.3.1.1.9	129.170.046.120,16	56.692.572.341,61
Piutang Lainnya	5.3.1.1.10	9.878.068.515,80	9.878.055.515,80
Penyisihan Piutang	5.3.1.1.11	(16.134.519.406,50)	(5.560.761.882,23)
Persediaan	5.3.1.1.12	24.414.961.813,19	21.498.192.000,35
<b>JUMLAH ASET LANCAR</b>		<b>218.285.624.761,26</b>	<b>200.922.188.691,32</b>
<b>INVESTASI JANGKA PANJANG</b>	5.3.1.2		
Investasi Jangka Panjang Non Permanen	5.3.1.2.1	0,00	0,00
Jumlah Investasi Jangka Panjang Non Permanen		0,00	0,00
Investasi Jangka Panjang Permanen	5.3.1.2.2		
Penyerahan Modal Pemerintah Daerah	5.3.1.2.2.1	45.716.225.817,00	40.716.225.817,00
Jumlah Investasi Jangka Panjang Permanen		45.716.225.817,00	40.716.225.817,00
<b>JUMLAH INVESTASI JANGKA PANJANG</b>		<b>45.716.225.817,00</b>	<b>40.716.225.817,00</b>
<b>ASET TETAP</b>	5.3.1.3		
Tanah	5.3.1.3.1	500.684.819.742,10	500.684.819.742,10
Peralatan dan Mesin	5.3.1.3.2	424.428.801.771,31	401.069.555.032,07
Gedung dan Bangunan	5.3.1.3.3	555.294.029.380,93	514.410.588.400,40
Jalan, Trotoar, dan Jembatan	5.3.1.3.4	1.178.908.905.143,71	1.274.179.041.438,58
Aset Tetap Lainnya	5.3.1.3.5	67.575.749.236,05	18.524.351.527,55
Konstruksi dalam Pengerjaan	5.3.1.3.6	53.374.136.498,77	60.887.611.758,90
Akumulasi Penyusutan	5.3.1.3.7	(931.820.804.520,02)	(1.112.250.812.550,00)
<b>JUMLAH ASET TETAP</b>		<b>2.467.795.217.253,85</b>	<b>1.657.905.358.435,80</b>
<b>DANA CADANGAN</b>	5.3.1.4		
Dana Cadangan		0,00	0,00
<b>JUMLAH DANA CADANGAN</b>		<b>0,00</b>	<b>0,00</b>
<b>ASET LAINNYA</b>	5.3.1.5		
Aset Tidak Berwujud	5.3.1.5.1	5.802.473.430,00	4.350.440.280,00
Aset Lain-Lain	5.3.1.5.2	159.288.120.344,05	150.468.306.664,71
<b>JUMLAH ASET LAINNYA</b>		<b>165.090.593.774,05</b>	<b>154.818.836.938,21</b>
<b>JUMLAH ASET</b>		<b>2.486.887.661.606,16</b>	<b>2.054.362.609.882,13</b>
<b>KEWAJIBAN</b>	5.3.2		
<b>KEWAJIBAN JANGKA PENDEK</b>	5.3.2.1		
Utang Perhitungan Pihak Ketiga (PTK)	5.3.2.1.1	740.474.673,00	390.421.873,00
Pendapatan Dibayar Dimuka	5.3.2.1.2	317.785.949,51	245.418.066,22
Utang Beban	5.3.2.1.3	10.312.492.071,00	406.741.077,00
Utang Jangka Pendek Lainnya	5.3.2.1.4	765.552.264,00	789.113.041,00
<b>JUMLAH KEWAJIBAN JANGKA PENDEK</b>		<b>11.786.255.157,53</b>	<b>1.831.899.057,22</b>
<b>JUMLAH KEWAJIBAN</b>		<b>11.786.255.157,53</b>	<b>1.831.899.057,22</b>
<b>EKUITAS</b>	5.3.3		
EKUITAS		2.475.101.405.448,63	2.052.530.910.824,91
<b>JUMLAH KEWAJIBAN DAN EKUITAS</b>		<b>2.486.887.661.606,16</b>	<b>2.054.362.609.882,13</b>

Balige, Mei 2024

Bupati Toba,

POLTAK SITORUS

D. LAPORAN OPERASIONAL



**PEMERINTAH KABUPATEN TOBA**  
**LAPORAN OPERASIONAL**  
**UNTUK TAHUN YANG BERAKHIR SAMPAT DENGAN 31 DESEMBER 2023 DAN 2022**  
(Atribut)

(dalam rupiah)

URAIAN		2023	2022 (Atribut)	Revisi/Perubahan	(%)
<b>KEGIATAN OPERASIONAL</b>	<b>5.4.1</b>				
<b>PENDAPATAN</b>	<b>5.4.1.1</b>	<b>1.193.233.992.958,10</b>	<b>1.112.423.799.325,60</b>	<b>80.810.233.632,50</b>	<b>7,26</b>
<b>PENDAPATAN ASLI DAERAH-LO</b>	<b>5.4.1.1.1</b>	<b>90.224.625.127,10</b>	<b>80.626.307.489,20</b>	<b>9.598.117.446,90</b>	<b>11,90</b>
Pendapatan Pajak Daerah-LO	5.4.1.1.1.1	50.619.013.795,26	46.568.717.759,34	4.050.296.035,92	8,00
Pendapatan Retribusi Daerah-LO	5.4.1.1.1.2	4.185.796.351,00	6.507.769.759,00	(2.321.973.408,00)	(36,14)
Pendapatan Hasil Pengalokasian Kekayaan Daerah yang Dipisahkan	5.4.1.1.1.3	8.799.309.627,00	8.518.877.255,00	280.432.372,00	3,41
Pendapatan Asli Daerah Lainnya-LO	5.4.1.1.1.4	26.620.495.155,84	18.041.140.506,26	7.979.322.249,58	42,80
<b>PENDAPATAN TRANSFER-LO</b>	<b>5.4.1.1.2</b>	<b>1.089.978.466.990,00</b>	<b>1.021.835.075.888,00</b>	<b>68.143.390.702,00</b>	<b>6,67</b>
Pendapatan Transfer Pemerintah Pusat-LO	5.4.1.1.2.1	507.732.193.620,00	500.322.696.965,00	7.409.496.655,00	(9,53)
Pendapatan Transfer Pemerintah Pusat-Lainnya-LO	5.4.1.1.2.2	150.301.000.000,00	0,00	150.301.000.000,00	0,00
Pendapatan Transfer Pemerintah Daerah-Lainnya-LO	5.4.1.1.2.3	431.945.273.370,00	521.512.418.923,00	(89.567.145.553,00)	(25,52)
<b>LAIN-LAIN PENDAPATAN YANG SAKIT-LO</b>	<b>5.4.1.1.3</b>	<b>13.030.901.745,00</b>	<b>9.962.175.757,40</b>	<b>3.068.725.983,60</b>	<b>30,89</b>
Pendapatan Hibah-LO	5.4.1.1.3.1	4.337.574.554,00	2.903.720.724,00	1.433.853.830,00	49,28
Pendapatan Lainnya-LO	5.4.1.1.3.2	0,00	0,00	0,00	0,00
Pendapatan Dana Desa	5.4.1.1.3.3	0,00	0,00	0,00	0,00
Lain-lain Pendapatan Sesuai dengan Ketentuan Peraturan	5.4.1.1.3.4	8.693.327.177,00	7.058.455.033,40	1.634.872.143,60	23,16
<b>BEBAN</b>	<b>5.4.1.2</b>	<b>1.076.959.099.271,52</b>	<b>1.016.635.466.983,97</b>	<b>60.323.630.687,55</b>	<b>5,93</b>
Beban Pegawai-LO	5.4.1.2.1	420.691.715.283,59	399.370.431.036,00	21.321.284.247,59	5,33
Beban Barang	5.4.1.2.2	60.795.382.251,20	60.416.600.376,24	378.781.874,96	0,61
Beban Jasa	5.4.1.2.3	89.104.766.975,00	83.752.634.881,00	5.352.132.094,00	6,19
Beban Pemeliharaan	5.4.1.2.4	10.904.155.595,00	8.075.267.457,00	2.828.888.138,00	35,21
Beban Perjalanan Dinas	5.4.1.2.5	28.001.711.113,00	45.493.466.445,00	(17.491.755.332,00)	(62,51)
Beban Bangun dan/atau Jasa untuk Dibankan kepada Pihak Ketiga/TAU	5.4.1.2.6	762.899.540,00	7.000.675.954,00	(6.237.776.414,00)	(81,91)
Beban Barang dan Jasa BUD	5.4.1.2.7	26.220.820.177,25	26.948.742.303,00	(727.922.125,75)	(2,77)
Beban Sewa dan Jasa BUD	5.4.1.2.8	8.571.333.119,00	8.696.257.220,00	(124.924.101,00)	(1,45)
Beban Hibah	5.4.1.2.9	36.673.254.388,05	7.327.623.091,00	29.345.631.297,05	400,41
Beban Bantuan Sosial	5.4.1.2.10	478.038.030,00	467.600.000,00	10.438.030,00	2,19
Beban Penyusutan dan Amortisasi	5.4.1.2.11	100.066.552.000,00	113.477.189.466,00	(13.410.637.466,00)	(13,27)
Beban Pengalokasian Rubrik	5.4.1.2.12	6.584.102.000,00	8.751.152.000,00	(2.167.050.000,00)	(32,90)
Beban Lain-lain	5.4.1.2.13	0,00	2.247.898.387,00	(2.247.898.387,00)	(100,00)
Beban Transfer Bagi Hasil Pajak Daerah	5.4.1.2.14	3.220.000.000,00	6.163.000.106,00	(2.943.000.106,00)	(91,67)
Beban Transfer Bantuan Keuangan ke Bada	5.4.1.2.15	252.453.238.307,20	244.410.902.223,20	8.042.336.084,00	3,20
<b>SURPLUS/DEFISIT DARI OPERASI</b>	<b>5.4.1.3</b>	<b>114.274.893.686,58</b>	<b>93.790.290.741,63</b>	<b>20.484.602.944,95</b>	<b>21,84</b>
<b>SURPLUS/DEFISIT DARI KEGIATAN NON OPERASIONAL</b>	<b>5.4.2</b>				
Surplus/Rampasan Asset Non Lancir-LO	5.4.2.1	496.352.916,00	0,00	496.352.916,00	0,00
Defisit dari kegiatan Non Operasional Lainnya-LO	5.4.2.2	0,00	0,00	0,00	0,00
<b>SURPLUS/DEFISIT DARI KEGIATAN NON OPERASIONAL</b>	<b>5.4.2</b>	<b>496.352.916,00</b>	<b>0,00</b>	<b>496.352.916,00</b>	<b>0,00</b>
<b>SURPLUS/DEFISIT SEBELUM POS LUAR BIASA</b>	<b>5.4.3</b>	<b>114.771.246.602,58</b>	<b>93.790.290.741,63</b>	<b>20.940.955.860,95</b>	<b>22,33</b>
<b>POS LUAR BIASA</b>	<b>5.4.4</b>				
Rendahnya Luar Biasa-LO	5.4.4.1	0,00	0,00	0,00	0,00
Beban Tak Terduga	5.4.4.2	260.443.250,00	3.618.255.394,00	(3.357.812.144,00)	(92,80)
<b>SURPLUS/DEFISIT DARI POS LUAR BIASA</b>	<b>5.4.5</b>	<b>(260.443.250,00)</b>	<b>(3.618.255.394,00)</b>	<b>3.357.812.144,00</b>	<b>(92,80)</b>
<b>SURPLUS/DEFISIT-LO</b>	<b>5.4.6</b>	<b>114.470.883.372,58</b>	<b>90.172.035.347,63</b>	<b>24.298.768.024,95</b>	<b>26,96</b>



**E. LAPORAN PERUBAHAN EKUITAS**



**PEMERINTAH KABUPATEN TOBA**  
**LAPORAN PERUBAHAN EKUITAS**  
**UNTUK TAHUN YANG BERAKHIR SAMPAI DENGAN 31 DESEMBER 2023 DAN 2022**  
*(Audited)*

URAIAN	2023	2022 (Audited)
Ekuitas Awal	2.052.530.910.824,91	1.985.570.863.711,88
SURPLUS/DEFISIT-LO	114.470.803.372,58	90.172.035.347,63
Dampak Kumulatif Perubahan Kebijakan/Kesalahan Mendasar:		
Koreksi Nilai Persediaan	0,00	0,00
Selisih Revaluasi Aset Tetap	0,00	0,00
Koreksi Ekuitas Lainnya	308.099.692.251,14	(23.211.988.234,60)
Ekuitas Akhir	2.475.101.406.448,63	2.052.530.910.824,91

Balige, Mei 2024

Bupati Toba,



POLTAK SITORUS

F. LAPORAN ARUS KAS



**PEMERINTAH KABUPATEN TOBA**  
**LAPORAN ARUS KAS**  
 UNTUK TAHUN YANG BERAKHIR DENGAN 31 DESEMBER 2023 dan 2022  
 (Audited)

(dalam rupiah)

URAIAN	REF	2023	2022 (Audited)
<b>Arus Kas dari Aktivitas Operasi</b>			
<b>Arus Masuk Kas</b>			
	5.6.1.1		
Pendapatan Pajak Daerah-LRA		51.929.550.124,46	41.222.547.398,13
Pendapatan Retribusi Daerah-LRA		4.159.827.305,00	4.542.425.770,00
Pendapatan Hasil Pengjualan Kekayaan Daerah yang Dipisahkan-LRA		8.794.324.827,00	8.506.877.255,00
Lain-lain Pendapatan Asli Daerah yang Sah-LRA		25.172.369.361,40	17.776.185.065,00
Pendapatan Transfer Pemerintah Pusat-LRA		807.126.105.690,00	715.322.304.935,00
Pendapatan Transfer Pemerintah Pusat-Lainnya-LRA		186.101.000.000,00	174.807.668.000,00
Pendapatan Transfer Pemerintahan Daerah Lainnya-LRA		58.590.629.096,00	45.411.761.711,00
Lain-lain Pendapatan Sesuai dengan Ketentuan Peraturan Perundang-Undangan-LRA		8.605.327.177,00	7.058.455.213,40
<b>Jumlah Arus Masuk Kas</b>		<b>1.151.772.992.540,86</b>	<b>1.019.091.739.698,33</b>
<b>Arus Keluar Kas</b>			
	5.6.1.2		
Belanja Pegawai		413.147.637.849,00	395.385.688.117,00
Belanja Barang dan Jasa		277.386.585.956,25	234.721.576.788,00
Belanja Hibah		33.125.530.439,00	7.327.601.091,00
Belanja Bantuan Sosial		475.638.830,00	467.600.000,00
Belanja Tak Terduga		700.445.250,00	3.618.235.394,00
Transfer Bagi Hasil Pajak Daerah		1.720.000.000,00	4.303.900.000,00
Transfer Bantuan Keuangan ke Desa		253.463.738.307,00	244.400.902.213,00
<b>Jumlah Arus Keluar Kas</b>		<b>980.872.544.631,35</b>	<b>894.361.527.215,00</b>
<b>Arus Kas Bersih dari Aktivitas Operasi</b>	<b>5.6.1</b>	<b>170.900.448.909,51</b>	<b>124.730.212.393,33</b>
<b>Arus Kas dari Aktivitas Investasi</b>			
<b>Arus Masuk Kas</b>			
	5.6.2.1		
Hasil Penjualan Pembelian/Mesin-LRA		0,00	793.803.745,00
Hasil Penjualan Gedung dan Bangunan-LRA		0,00	137.005.500,00
Hasil Penjualan Aset Lainnya-Aset Lain-lain-LRA		456.352.936,00	0,00
<b>Jumlah Arus Masuk Kas</b>		<b>456.352.936,00</b>	<b>930.809.245,00</b>
<b>Arus Keluar Kas</b>			
	5.6.2.2		
Belanja Modal Tanah		0,00	140.500.000,00
Belanja Modal Perakitan dan Mesin		36.244.627.235,65	44.562.660.248,00
Belanja Modal Gedung dan Bangunan		33.597.477.437,00	15.150.028.806,00
Belanja Modal Jalan, Impel dan Benjang		101.129.152.216,00	93.020.145.789,00
Belanja Modal Aset Tetap Lainnya		10.142.666.870,00	2.203.774.675,00
Penyerahan Modal/Investasi Pemerintah Daerah		5.000.000.000,00	5.000.000.000,00
<b>Jumlah Arus Keluar Kas</b>		<b>185.113.873.752,65</b>	<b>169.829.389.716,00</b>
<b>Arus Kas Bersih dari Aktivitas Investasi</b>	<b>5.6.2</b>	<b>(184.657.520.816,65)</b>	<b>(159.898.574.471,00)</b>
<b>Arus Kas dari Aktivitas Pendanaan</b>			
<b>Arus Masuk Kas</b>			
	5.6.3.1		
Pinjaman Dalam Negeri-Pemerintah Pusat		0,00	0,00
Pinjaman Dalam Negeri-Pemerintah Daerah Lainnya		0,00	0,00
Pinjaman Dalam Negeri-Lembaga Keuangan Bank		0,00	0,00
		0,00	0,00
Pinjaman Dalam Negeri-Other		0,00	0,00
Pinjaman Dalam Negeri-Lainnya		0,00	0,00
Penerimaan Kembali Pinjaman kepada Perusahaan Negara		0,00	0,00
Penerimaan Kembali Pinjaman kepada Perusahaan Daerah		0,00	0,00
Penerimaan Kembali Pinjaman kepada Pemerintah Daerah Lainnya		0,00	0,00
<b>Jumlah Arus Masuk Kas</b>		<b>0,00</b>	<b>0,00</b>

URAIAN	REF	2023	2022 (Revised)
<b>Arus Keluar Kas</b>	5.5.1.2		
Pembayaran Pokok Pinjaman Dalam Negeri-Pemerintah Pusat		0,00	0,00
Pembayaran Pokok Pinjaman Dalam Negeri-Pemerintah Daerah Lainnya		0,00	0,00
Pembayaran Pokok Pinjaman Dalam Negeri-Lembaga Keuangan Bank		0,00	0,00
Pembayaran Pokok Pinjaman Dalam Negeri-Lembaga Keuangan Bukan Bank		0,00	0,00
Pembayaran Pokok Pinjaman Dalam Negeri-Orisipal		0,00	0,00
Pembayaran Pokok Pinjaman Dalam Negeri-Lainnya		0,00	0,00
Perbaikan Pinjaman kepada Perusahaan Negara		0,00	0,00
Perbaikan Pinjaman kepada Perusahaan Daerah		0,00	0,00
Perbaikan Pinjaman kepada Pemerintah Daerah Lainnya		0,00	0,00
<b>Jumlah Arus Keluar Kas</b>		<b>0,00</b>	<b>0,00</b>
<b>Arus Kas Bersih dari Aktivitas Pendanaan</b>	5.5.3	<b>0,00</b>	<b>0,00</b>
<b>Arus Kas dari Aktivitas Transitoris</b>			
<b>Arus Masuk Kas</b>	5.6.4.1		
Penerimaan Harta-benda Pihak Ketiga (PTK)		53.683.065.611,00	48.980.074.277,00
<b>Jumlah Arus Masuk Kas</b>		<b>53.683.065.611,00</b>	<b>48.980.074.277,00</b>
<b>Arus Keluar Kas</b>	5.6.4.2		
Pengeluaran Pembelian Harta-benda (PBK)		53.683.065.611,00	48.980.074.277,00
<b>Jumlah Arus Keluar Kas</b>		<b>53.683.065.611,00</b>	<b>48.980.074.277,00</b>
<b>Arus Kas Bersih dari Aktivitas Transitoris</b>	5.6.4	<b>0,00</b>	<b>0,00</b>
<b>Kemilikan/(Penurunan) Kas</b>	5.6.5	<b>(13.757.071.907,14)</b>	<b>(35.108.362.077,87)</b>
Saldo Awal kas di BUD, kas di bendahara pengeluaran, kas di bendahara FKTP, kas di bendahara BOS dan kas di bendahara PAUD dan Kesetaraan	5.6.6	84.714.132.625,75	119.822.494.703,42
Saldo akhir kas di BUD, kas di bendahara pengeluaran, kas di bendahara FKTP, kas di bendahara BOS, Kas di bendahara BLUD, kas di bendahara PAUD dan Kesetaraan dan Kas di Bendahara ROK Perdesmas	5.6.7	70.957.060.718,61	84.714.132.625,75
Saldo akhir kas di bendahara penerimaan	5.6.8	0,00	0,00
Saldo akhir kas	5.6.9	70.957.060.718,61	84.714.132.625,75

Belaga, Mei 2024  
Bupati Toba,





## **CATATAN ATAS LAPORAN KEUANGAN TAHUN 2023**

### **BAB I** **PENDAHULUAN**

#### **1.1 Maksud dan Tujuan Penyusunan Laporan Keuangan**

Sebagai perwujudan atas pelaksanaan Undang-Undang (UU) Nomor 17 Tahun 2003 tentang Keuangan Negara, UU Nomor 1 Tahun 2004 tentang Perbendaharaan Negara, UU Nomor 23 Tahun 2014 tentang Pemerintahan Daerah sebagaimana telah beberapa kali diubah terakhir dengan UU Nomor 9 Tahun 2015 tentang Perubahan Kedua atas UU Nomor 23 Tahun 2014 tentang Pemerintahan Daerah, UU Nomor 1 Tahun 2022 tentang Hubungan Keuangan Antara Pemerintah Pusat Dan Pemerintah Daerah, Peraturan Perimbangan Keuangan antara Pemerintah Pusat dan Pemerintah Daerah, Peraturan Pemerintah (PP) Nomor 8 Tahun 2006 tentang Pelaporan Keuangan dan Kinerja Instansi Pemerintah, PP Nomor 65 Tahun 2010 tentang Perubahan atas PP Nomor 56 Tahun 2005 tentang Sistem Informasi Keuangan Daerah, PP Nomor 71 Tahun 2010 tentang Standar Akuntansi Pemerintahan (SAP), PP Nomor 12 Tahun 2019 tentang Pengelolaan Keuangan Daerah dan Peraturan Menteri Dalam Negeri (Permendagri) Nomor 77 Tahun 2020 tentang Pedoman Teknis Pengelolaan Keuangan Daerah, laporan keuangan pemerintah daerah (permda) disusun untuk menyediakan informasi yang relevan mengenai posisi keuangan selama satu periode pelaporan. Laporan keuangan digunakan untuk membandingkan realisasi pendapatan, belanja, transfer dan pembiayaan dengan anggaran yang telah ditetapkan, menilai kondisi keuangan, mengevaluasi efektivitas dan efisiensi suatu entitas pelaporan, dan membantu menentukan ketaatannya terhadap peraturan perundang-undangan.

Laporan keuangan Pemerintah Kabupaten Toba Tahun 2023 merupakan laporan yang disusun menggunakan basis akrual sebagai implementasi PP Nomor 71 Tahun 2010 tentang SAP. Tujuan umum laporan keuangan adalah menyajikan informasi mengenai posisi keuangan, realisasi anggaran, dan kinerja keuangan Pemerintah Kabupaten Toba yang bermanfaat bagi para pengguna dalam membuat dan mengevaluasi keputusan mengenai alokasi sumber daya. Secara spesifik, tujuan pelaporan keuangan adalah untuk menyajikan informasi yang berguna untuk pengambilan keputusan dan untuk menunjukkan akuntabilitas Pemerintah Kabupaten Toba atas sumber daya yang dipercayakan kepadanya, dengan:

1. Menyediakan informasi mengenai posisi sumber daya ekonomi, kewajiban, dan ekuitas Pemerintah Kabupaten Toba;
2. Menyediakan informasi mengenai perubahan posisi sumber daya ekonomi, kewajiban, dan ekuitas dana Pemerintah Kabupaten Toba;
3. Menyediakan informasi mengenai sumber, alokasi, dan penggunaan sumber daya ekonomi;
4. Menyediakan informasi mengenai ketepatan realisasi terhadap anggaran;
5. Menyediakan informasi mengenai cara entitas pelaporan mendanai aktivitasnya dan memenuhi kebutuhan kasnya;





**PEMERINTAH KABUPATEN TOBA**  
**CATATAN ATAS LAPORAN KEUANGAN**  
untuk tahun yang berakhir pada tanggal 31 Desember 2023 dan 2022  
(dinyatakan dalam rupiah)

6. Menyediakan informasi mengenai potensi Pemerintah Kabupaten Toba untuk membiayai penyelenggaraan kegiatan dinas;
7. Menyediakan informasi yang berguna untuk mengevaluasi kemampuan Pemerintah Kabupaten Toba dalam mendanai aktivitasnya.

Laporan keuangan Pemerintah Daerah Kabupaten Toba untuk tujuan umum juga mempunyai peranan prediktif dan prospektif, menyediakan informasi yang berguna untuk memprediksi besarnya sumber daya yang dibutuhkan untuk operasi yang berkelanjutan, sumber daya yang dihasilkan dari operasi yang berkelanjutan, serta risiko dan ketidakpastian yang terkait. Pelaporan keuangan juga menyajikan informasi bagi pengguna mengenai:

1. Indikasi apakah sumber daya telah diperoleh dan digunakan sesuai dengan anggaran;
2. Indikasi apakah sumber daya diperoleh dan digunakan sesuai dengan ketentuan, termasuk batas anggaran yang ditetapkan oleh DPRD.

Untuk memenuhi tujuan umum tersebut, laporan keuangan menyediakan informasi mengenai Pemerintah Kabupaten Toba dalam hal:

1. Aset;
2. Kewajiban;
3. Ekuitas dana;
4. Pendapatan;
5. Belanja;
6. Transfer;
7. Pembiayaan;
8. Arus kas.

Penyelenggaraan pemerintahan yang baik merupakan suatu tuntutan dalam kehidupan bernegara dan berbangsa. Pemerintahan yang baik antara lain ditandai dengan adanya pemerintah yang akuntabel dan transparan. Untuk mewujudkan hal tersebut, Pemerintah Kabupaten Toba terus melakukan berbagai upaya pembaharuan dalam pengelolaan keuangan, antara lain penyusunan peraturan perundang-undangan, penataan kelembagaan, pembenahan sistem dan prosedur, dan peningkatan profesionalisme sumber daya manusia di bidang keuangan.

Pemerintah Kabupaten Toba telah berupaya untuk mewujudkan transparansi dan akuntabilitas dalam pengelolaan keuangan daerah dengan memenuhi prinsip tepat waktu dan disusun dengan mengikuti SAP yang diterima secara umum dalam bentuk laporan keuangan.

Tujuan penyusunan laporan keuangan adalah menyajikan informasi mengenai posisi keuangan, realisasi anggaran, arus kas dan kinerja keuangan suatu entitas pelaporan yang secara spesifik tidak hanya bermanfaat bagi para pengguna dalam membuat dan mengevaluasi keputusan mengenai alokasi sumberdaya, tapi juga berguna dalam pengambilan keputusan serta menunjukkan akuntabilitas entitas pelaporan atas sumber daya yang dipercaya.

Secara spesifik, tujuan pelaporan keuangan pemerintah daerah untuk menyajikan informasi yang bermanfaat bagi para pengguna laporan dalam menilai akuntabilitas dan membuat keputusan baik keputusan ekonomi, sosial, maupun politik dengan:



**PEMERINTAH KABUPATEN TOBA**  
**CATATAN ATAS LAPORAN KEUANGAN**

untuk tahun yang berakhir pada tanggal 31 Desember 2023 dan 2022  
(dinyatakan dalam rupiah)

1. Menyediakan informasi mengenai apakah penerimaan periode berjalan cukup untuk membiayai seluruh pengeluaran;
2. Menyediakan informasi mengenai apakah cara memperoleh sumber daya ekonomi dan alokasinya telah sesuai dengan anggaran yang ditetapkan dan peraturan perundang-undangan;
3. Menyediakan informasi mengenai jumlah sumber daya ekonomi yang digunakan dalam kegiatan pemerintah daerah serta hasil-hasil yang telah dicapai;
4. Menyediakan informasi mengenai bagaimana pemerintah daerah mendanai seluruh kegiatannya dan mencukupi kebutuhan kasnya;
5. Menyediakan informasi mengenai posisi keuangan dan kondisi pemerintah daerah berkaitan dengan sumber-sumber penerimaannya, baik jangka pendek maupun jangka panjang, termasuk yang berasal dari pungutan pajak dan pinjaman;
6. Menyediakan informasi mengenai perubahan posisi keuangan pemerintah daerah, apakah mengalami kenaikan atau penurunan, sebagai akibat kegiatan yang dilakukan selama periode pelaporan.

Laporan Keuangan Pemerintah Kabupaten Toba Tahun Anggaran 2023 yang disusun berdasarkan SAP Berbasis AkruaI terdiri atas:

1. Laporan Realisasi Anggaran (LRA), yang menyajikan ikhtisar sumber alokasi dan pemakaian sumber daya, yang menggambarkan perbandingan antara anggaran dan realisasinya dalam satu periode pelaporan.
2. Laporan Perubahan Saldo Anggaran Lebih (LPSAL), yang menyajikan informasi kenaikan atau penurunan Saldo Anggaran Lebih tahun pelaporan dibandingkan dengan tahun sebelumnya.
3. Neraca, yang menggambarkan posisi keuangan mengenai aset, kewajiban dan ekuitas pada tanggal tertentu.
4. Laporan Operasional (LO), yang menyajikan ikhtisar sumber daya ekonomi yang menambah ekuitas dan penggunaannya yang dikelola oleh pemerintah daerah untuk kegiatan penyelenggaraan pemerintahan dalam satu periode pelaporan.
5. Laporan Arus Kas (LAK), yang menyajikan informasi kas sehubungan dengan aktivitas operasional, aktifitas investasi aset non keuangan, aktifitas pembiayaan dan aktivitas transaksi non anggaran yang menggambarkan saldo awal, penerimaan, pengeluaran dan saldo akhir kas pada periode tertentu.
6. Laporan Perubahan Ekuitas (LPE), yang menyajikan informasi kenaikan atau penurunan ekuitas tahun pelaporan dibandingkan dengan tahun sebelumnya.
7. Catatan atas Laporan Keuangan (CaLK), yang berisi penjelasan naratif atas informasi kuantitatif yang bersifat moneter yang disajikan pada LRA, LPSAL, Neraca, LO, LAK, dan LPE.

## **1.2 Landasan Hukum Penyusunan Laporan Keuangan**

1. UU Dasar Republik Indonesia 1945, khususnya bagian yang mengatur Keuangan Negara;
2. UU Nomor 17 Tahun 2003 tentang Keuangan Negara (Lembaran Negara Republik Indonesia Tahun 2003 Nomor 74, Tambahan Lembaran Negara Republik Indonesia Nomor 4286);



**PEMERINTAH KABUPATEN TOBA**  
**CATATAN ATAS LAPORAN KEUANGAN**

untuk tahun yang berakhir pada tanggal 31 Desember 2023 dan 2022  
(dinyatakan dalam rupiah)

3. UU Nomor 1 Tahun 2004 tentang Perbendaharaan Negara (Lembaran Negara Republik Indonesia Tahun 2004 Nomor 5, Tambahan Lembaran Negara Republik Indonesia Nomor 4355);
4. UU Nomor 15 Tahun 2004 tentang Pemeriksaan Pengelolaan dan Tanggung Jawab Keuangan Negara (Lembaran Negara Republik Indonesia Tahun 2004 Nomor 66, Tambahan Lembaran Negara Republik Indonesia Nomor 4400);
5. UU Nomor 23 Tahun 2014 tentang Pemerintah Daerah sebagaimana telah beberapa kali diubah terakhir dengan UU Nomor 9 Tahun 2015 tentang Perubahan Kedua atas UU Nomor 23 Tahun 2014 tentang Pemerintah Daerah (Lembaran Negara Republik Indonesia Tahun 2015 Nomor 58, Tambahan Lembaran Negara Republik Indonesia Nomor 5679);
6. UU Nomor 1 Tahun 2022 tentang Hubungan Keuangan Antara Pemerintah Pusat Dan Pemerintah Daerah (Lembaran Negara Republik Indonesia Tahun 2022 Nomor 4, Tambahan Lembaran Negara Republik Indonesia Nomor 6757);
7. PP Nomor 109 Tahun 2000 tentang Kedudukan Keuangan Kepala Daerah dan Wakil Kepala Daerah;
8. PP Nomor 24 Tahun 2004 tentang Kedudukan Protokoler dan Keuangan Pimpinan dan Anggota Dewan Perwakilan Rakyat Daerah (DPRD) sebagaimana telah diubah beberapa kali, terakhir dengan PP Nomor 21 Tahun 2007 tentang Perubahan Ketiga atas PP Nomor 24 Tahun 2004 tentang Kedudukan Protokoler dan Keuangan Pimpinan dan DPRD;
9. PP Nomor 8 Tahun 2006 tentang Pelaporan Keuangan dan Kinerja Instansi Pemerintah (Lembaran Negara Republik Indonesia Tahun 2006 Nomor 25, Tambahan Lembaran Negara Republik Indonesia Nomor 4614);
10. PP Nomor 71 Tahun 2010 tentang SAP (Lembaran Negara Republik Indonesia Tahun 2010 Nomor 123, Tambahan Lembaran Negara Republik Indonesia Nomor 5165);
11. PP Nomor 12 Tahun 2019 tentang Pengelolaan Keuangan Daerah (Lembaran Negara Republik Indonesia Tahun 2019 Nomor 42, Tambahan Lembaran Negara Republik Indonesia Nomor 6322);
12. Permendagri Nomor 64 Tahun 2013 tentang Penerapan SAP Berbasis Akrual pada Pemerintah Daerah;
13. Permendagri Nomor 19 Tahun 2016 tentang Pedoman Pengelolaan Barang Milik Daerah;
14. Permendagri Nomor 4 Tahun 2018 tentang Pelaksanaan Reviu Atas Laporan Keuangan Pemerintah Daerah Berbasis Akrual;
15. Permendagri 77 Tahun 2020 tentang Pedoman Teknis Pengelolaan Keuangan Daerah;
16. Perda Kabupaten Toba Nomor 9 Tahun 2020 tentang Perubahan Atas Peraturan Daerah Kabupaten Toba Samosir Nomor 5 Tahun 2016 tentang Pembentukan Perangkat Daerah Kabupaten Toba Samosir;
17. Perda Kabupaten Toba Nomor 3 Tahun 2022 tentang Pengelolaan Keuangan Daerah;



**PEMERINTAH KABUPATEN TOBA**  
**CATATAN ATAS LAPORAN KEUANGAN**

untuk tahun yang berakhir pada tanggal 31 Desember 2023 dan 2022  
(dinyatakan dalam rupiah)

18. Perda Kabupaten Toba Samosir Nomor 6 Tahun 2022 tentang APBD Tahun Anggaran 2023;
19. Perda Kabupaten Toba Nomor 4 Tahun 2023 tentang Perubahan APBD Tahun Anggaran 2023;
20. Peraturan Bupati (Perbup) Toba Nomor 47 Tahun 2022 tentang Kebijakan Akuntansi Pemerintah Daerah Kabupaten;
21. Perbup Kabupaten Toba Nomor 55 Tahun 2022 tentang Penjabaran APBD Tahun Anggaran 2023;
22. Perbup Kabupaten Toba Nomor 9 Tahun 2023 tentang Perubahan Atas Perbup Kabupaten Toba Nomor 55 Tahun 2023 tentang tentang Penjabaran APBD Tahun Anggaran 2023;
23. Perbup Kabupaten Toba Nomor 14 Tahun 2023 tentang Perubahan Kedua Atas Perbup Kabupaten Toba Nomor 55 Tahun 2022 tentang tentang Penjabaran APBD Tahun Anggaran 2023;
24. Perbup Kabupaten Toba Nomor 23 Tahun 2023 tentang Perubahan Ketiga Atas Perbup Kabupaten Toba Nomor 55 Tahun 2022 tentang tentang Penjabaran APBD Tahun Anggaran 2023;
25. Perbup Kabupaten Toba Nomor 54 Tahun 2023 tentang Penjabaran Perubahan APBD Tahun Anggaran 2023;
26. Perbup Kabupaten Toba Nomor 65 Tahun 2023 tentang Perubahan Atas Perbup Kabupaten Toba Nomor 54 Tahun 2023 tentang Penjabaran Perubahan APBD Tahun Anggaran 2023;
27. Perbup Kabupaten Toba Nomor 68 Tahun 2023 tentang Perubahan Kedua Atas Perbup Kabupaten Toba Nomor 54 Tahun 2023 tentang Penjabaran Perubahan APBD Tahun Anggaran 2023.

**1.3 Sistematika Penulisan Catatan Atas Laporan Keuangan (CaLK)**

Sistematika penulisan CaLK Pemerintah Kabupaten Toba TA 2023, adalah sebagai berikut:

**Bab I Pendahuluan**

- 1.1. Maksud dan Tujuan Penyusunan Laporan Keuangan
- 1.2. Landasan Hukum Penyusunan Laporan Keuangan
- 1.3. Sistematika Penulisan CaLK

**Bab II Ekonomi Makro, Kebijakan Keuangan, dan Pencapaian Target Kinerja APBD**

- 2.1. Ekonomi Makro/Ekonomi Regional
- 2.2. Kebijakan Keuangan
- 2.3. Indikator Pencapaian Target Kinerja APBD

**Bab III Ikhtisar Pencapaian Kinerja Keuangan**

- 3.1. Ikhtisar Realisasi Pencapaian Target Kinerja Keuangan
- 3.2. Hambatan dan Kendala yang Ada dalam Pencapaian Target yang Telah Ditetapkan

**Bab IV Kebijakan Akuntansi**

- 4.1. Entitas Pelaporan Keuangan Daerah
- 4.2. Basis Akuntansi yang Mendasari Penyusunan Laporan Keuangan



**PEMERINTAH KABUPATEN TOBA**  
**CATATAN ATAS LAPORAN KEUANGAN**  
untuk tahun yang berakhir pada tanggal 31 Desember 2023 dan 2022  
(dinyatakan dalam rupiah)

- 4.3. Basis Pengukuran yang Mendasari Penyusunan Laporan Keuangan
- 4.4. Penerapan Kebijakan Akuntansi Berkaitan dengan Ketentuan yang Ada dalam SAP
  - a. Kebijakan Akuntansi Pendapatan - LRA
  - b. Kebijakan Akuntansi Pendapatan - LO
  - c. Kebijakan Akuntansi Beban
  - d. Kebijakan Akuntansi Belanja
  - e. Kebijakan Akuntansi Transfer
  - f. Kebijakan Akuntansi Pembiayaan
  - g. Kebijakan Akuntansi Kas dan Setara Kas
  - h. Kebijakan Akuntansi Investasi
  - i. Kebijakan Akuntansi Piutang
  - j. Kebijakan Akuntansi Persediaan
  - k. Kebijakan Akuntansi Aset Non Lancar
    - 1) Akuntansi Investasi Jangka Panjang
    - 2) Akuntansi Aset Tetap
    - 3) Akuntansi Dana Cadangan
    - 4) Akuntansi Aset Lainnya
  - l. Kebijakan Akuntansi Kewajiban
  - m. Kebijakan Akuntansi Ekuitas

**Bab V Penjelasan Pos-pos Laporan Keuangan**

- 5.1. Penjelasan Pos-pos Laporan Realisasi Anggaran (LRA)
  - a. Pendapatan - LRA
  - b. Belanja
  - c. Transfer
  - d. Surplus/(defisit)
  - e. Pembiayaan
- 5.2. Penjelasan Pos-pos Laporan Perubahan Saldo Anggaran Lebih (LPSAL)
- 5.3. Penjelasan Pos-pos Neraca
  - a. Aset
  - b. Kewajiban
  - c. Ekuitas
- 5.4. Penjelasan Pos-pos Laporan Operasional (LO)
  - a. Pendapatan - LO
  - b. Beban
  - c. Kegiatan Non Operasional
  - d. Pos Luar Biasa
- 5.5. Penjelasan Pos-pos Laporan Arus Kas (LAK)
  - a. Arus Kas dari Operasi
  - b. Arus Kas dari Investasi Aset Non Keuangan
  - c. Arus Kas dari Aktivitas Pembiayaan
  - d. Arus Kas dari Aktivitas Transitoris
- 5.6. Penjelasan Pos-pos Laporan Perubahan Ekuitas (LPE)



**PEMERINTAH KABUPATEN TOBA**  
**CATATAN ATAS LAPORAN KEUANGAN**  
untuk tahun yang berakhir pada tanggal 31 Desember 2023 dan 2022  
(dinyatakan dalam rupiah)

**Bab VI Penjelasan atas Informasi-Informasi Non Keuangan**

**Bab VII Penutup**



## BAB II EKONOMI MAKRO, KEBIJAKAN KEUANGAN DAN PENCAPAIAN TARGET KINERJA APBD

### 2.1. Ekonomi Makro

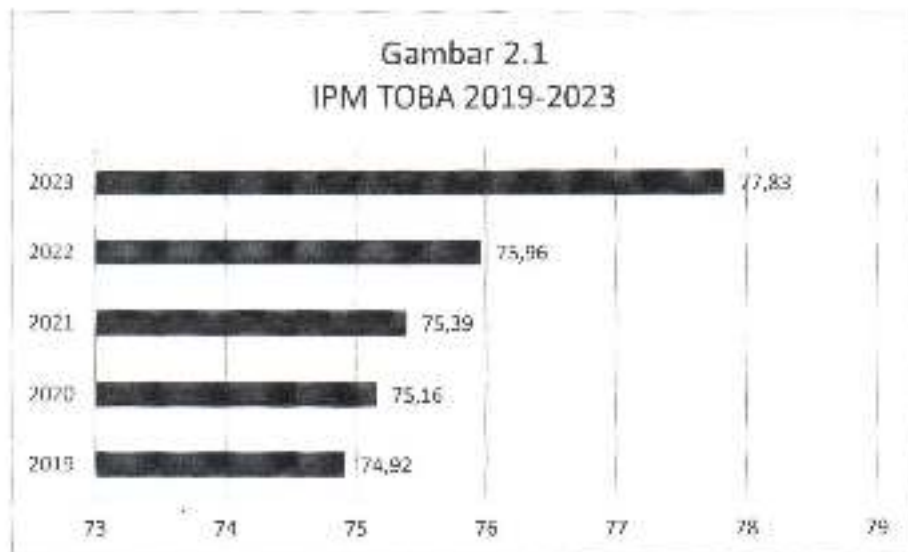
Berdasarkan Nota Kesepakatan Antara Pemerintah Kabupaten Toba dengan Dewan Perwakilan Rakyat Daerah Kabupaten Toba Nomor 100/31/PEM-KS/2023 dan Nomor 01/DPRD/2023 tanggal 11 September 2023 tentang Perubahan Kebijakan Umum Anggaran Pendapatan dan Belanja Daerah Tahun Anggaran 2022 serta Nota Kesepakatan Antara Pemerintah Kabupaten Toba dengan Dewan Perwakilan Rakyat Daerah Kabupaten Toba Nomor 100/32/PEM-KS/2023 dan Nomor 02/DPRD/2023 tanggal 11 September 2023 tentang Perubahan Prioritas dan Plafon Anggaran Sementara Tahun Anggaran 2023, maka prioritas pembangunan Kabupaten Toba TA 2022 sebagai berikut:

1. Terwujudnya infrastruktur yang merata dan berkualitas;
2. Peningkatan sumber daya manusia untuk pertumbuhan berkualitas;
3. Terwujudnya pemerintahan yang baik, inovatif, kreatif, produktif dan non koruptif;
4. Meningkatkan kesejahteraan petani;
5. Terwujudnya layanan kesehatan masyarakat yang merata dan terjangkau;
6. Terwujudnya pariwisata yang terintegrasi dan berkelanjutan;
7. Terwujudnya kerukunan hidup bermasyarakat;
8. Terwujudnya keamanan dan ketertiban.

Pendapatan Domestik Regional Bruto (PDRB) Kabupaten Toba Tahun 2022 atas dasar harga konstan Tahun 2010 mencapai Rp5.888.376.200.000,00.

Distribusi PDRB menurut lapangan usaha atas dasar harga berlaku dari yang tertinggi adalah sektor pertanian, kehutanan dan perikanan sebesar 31,24%, sektor perdagangan besar dan eceran, reparasi mobil dan sepeda motor 18,80%, sektor konstruksi 13,87%, sektor industri pengolahan 11,34%, dan sektor administrasi pemerintahan, pertahanan dan jaminan sosial wajib 8,70%.

Pemerintah Kabupaten Toba menduduki peringkat ke 6 (enam) dalam penilaian Indeks Pembangunan Manusia (IPM) se-Provinsi Sumatera Utara dengan nilai IPM tahun 2023 sebesar 77,83. IPM menjelaskan bagaimana penduduk dapat mengakses hasil pembangunan dalam memperoleh pendapatan, kesehatan, pendidikan dan sebagainya. IPM merupakan indikator penting untuk mengukur keberhasilan dalam upaya untuk membangun kualitas hidup manusia. Gambar berikut menunjukkan perbandingan nilai IPM Kabupaten Toba tahun 2019-2023.

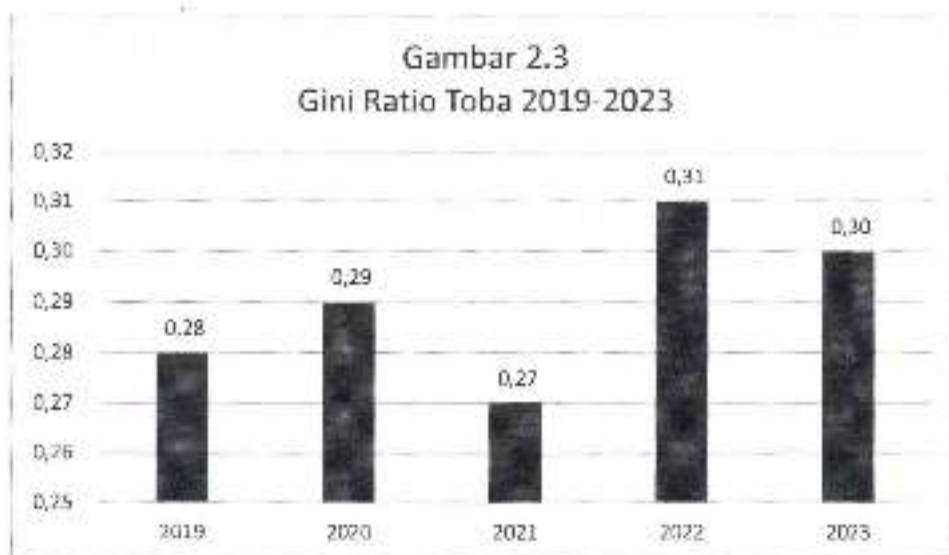


Kemiskinan dipandang sebagai ketidakmampuan dari sisi ekonomi untuk memenuhi kebutuhan dasar makanan dan bukan makanan yang diukur dari sisi pengeluaran. Gambar di bawah ini menunjukkan perbandingan jumlah penduduk miskin di Kabupaten Toba dari tahun 2019-2023.



Koefisien Gini (*Gini Ratio*) merupakan indikator yang menunjukkan tingkat ketimpangan pendapatan secara menyeluruh. Nilai Koefisien Gini berkisar antara 0 hingga 1. Koefisien Gini bernilai 0 menunjukkan adanya pemerataan pendapatan yang sempurna, atau setiap orang memiliki pendapatan yang sama. Gambar di bawah ini menunjukkan perbandingan *Gini Ratio* Kabupaten Toba dari tahun 2019-2023.





Tingkat pengangguran terbuka (TPT) adalah persentase jumlah pengangguran terhadap jumlah angkatan kerja. Gambar di bawah ini menunjukkan perbandingan TPT Kabupaten Toba dari tahun 2019-2023.



Pelaksanaan pembangunan ekonomi daerah Kabupaten Toba tetap mengacu dan mendukung kebijakan pembangunan nasional sesuai dengan kondisi objektif dan potensi daerah Kabupaten Toba. Kebijakan Pembangunan Daerah Kabupaten Toba Tahun 2023 merupakan penjabaran dari visi, misi, tujuan dan sasaran yang telah ditetapkan dalam Rencana Pembangunan Jangka Menengah Daerah (RPJMD).

Gambaran secara menyeluruh dari kondisi perekonomian suatu daerah dapat diperoleh dengan mengukur tingkat pertumbuhannya yang kita kenal dengan konsep PDRB sebagai salah satu indikator makro ekonomi. Dalam konsep



penghitungan PDRB, yang dihitung adalah nilai bruto dari seluruh barang dan jasa yang dihasilkan oleh semua unit ekonomi dalam wilayah yang diukur.

Dalam upaya mempercepat pembangunan ekonomi daerah, beberapa tantangan yang harus dihadapi antara lain:

1. Perlunya penguatan sektor perdagangan dan komunikasi serta sektor jasa-jasa melalui pengembangan jaringan transportasi, perizinan terpadu dan penyediaan fasilitas pendukung;
2. Perlunya koordinasi yang intensif antara pemerintah daerah dan seluruh masyarakat dalam upaya pembangunan ekonomi daerah.

## **2.2. Kebijakan Keuangan**

### **Pendapatan Daerah**

Pengelolaan pendapatan daerah tidak terlepas dari pengembangan konsep otonomi daerah yaitu desentralisasi fiskal. Desentralisasi fiskal merupakan wujud dari adanya pembagian urusan pemerintahan antara pemerintah pusat dengan pemerintah daerah. Oleh karena itu, tuntutan untuk penguatan kemampuan pengelolaan sumber daya potensial yang ada di daerah harus dioptimalkan.

Untuk meningkatkan penerimaan PAD dilakukan dengan strategi sebagai berikut:

1. Melakukan penghitungan potensi pajak dan retribusi daerah;
2. Melaksanakan pendataan objek dan subjek pajak dan retribusi daerah;
3. Meningkatkan efektifitas pengelolaan pajak dan retribusi daerah, yaitu rasio hasil pungut dengan potensi;
4. Menyederhanakan sistem pemungutan pajak dan retribusi daerah;
5. Meningkatkan kemitraan pemerintah daerah dengan swasta dalam pelaksanaan pembangunan daerah;
6. Meningkatkan pengawasan pemungutan pajak dan retribusi daerah;
7. Menerapkan sanksi pajak dan retribusi daerah.

### **Belanja Daerah**

Kebijakan belanja daerah diarahkan untuk melakukan pengeluaran sesuai kemampuan fiskal daerah dengan meningkatkan efisiensi, efektivitas, ekonomis, transparansi, akuntabilitas dengan memperhatikan rasa keadilan dan kepatutan.

### **Pembiayaan Daerah**

Penerimaan pembiayaan daerah berasal dari Sisa Lebih Pembiayaan Anggaran (SILPA) tahun sebelumnya dan pengeluaran pembiayaan daerah pada TA 2023 merupakan penyertaan modal Pemerintah Daerah pada PT, Bank Sumut.

APBD Kabupaten Toba TA 2023 ditetapkan dengan Perda Kabupaten Toba Nomor 6 Tahun 2022, sedangkan APBD Perubahan TA 2022 ditetapkan dengan Perda Kabupaten Toba Nomor 4 Tahun 2023.

Dalam upaya mencapai tujuan dan sasaran pembangunan, kebijakan pengelolaan keuangan daerah diarahkan pada pengelolaan pendapatan, belanja dan pembiayaan daerah secara efisien, efektif, transparan, adil, akuntabel dan berbasis kinerja.

Pendekatan berbasis kinerja berarti bahwa penetapan anggaran suatu Satuan Kerja Perangkat Daerah (SKPD) harus disertai dengan sasaran dan indikator kinerja (masukan, keluaran, dan hasil) yang spesifik, terukur, dapat dicapai, masuk akal dan memperhatikan dimensi waktu, sesuai dengan tugas pokok dan fungsi, serta



memperhatikan kondisi keuangan daerah. Sedangkan penerapan prinsip transparansi dan akuntabilitas berarti bahwa penetapan mekanisme pengendalian, pengawasan, evaluasi dan pelaporan berbasis sistem informasi yang dapat diakses oleh seluruh pemegang kepentingan sehingga pengelolaan dana bermanfaat bagi peningkatan kesejahteraan rakyat dan kemajuan daerah secara berkelanjutan, dengan langkah-langkah sebagai berikut:

1. Mengoptimalkan belanja untuk membiayai belanja modal yang dapat memberikan dampak berganda bagi pertumbuhan ekonomi, perluasan kesempatan kerja dan pengurangan kemiskinan khususnya yang berkaitan dengan pelayanan dasar bagi masyarakat secara umum, seperti pembangunan jalan dan jembatan, sarana kelistrikan, sarana air bersih, sarana transportasi dan lainnya;
2. Melakukan efisiensi anggaran dan seleksi terhadap jenis belanja/pengeluaran yang terkesan boros, seperti belanja honor, perjalanan dinas, serta belanja barang dan jasa;
3. Melakukan penyempurnaan sistem teknologi dalam hal pelaporan dan penyajian data keuangan serta peningkatan sumber daya manusia (SDM) dalam bidang keuangan.

### **2.3. Indikator Pencapaian Target Kinerja APBD**

Pendapatan daerah TA 2023 dianggarkan sebesar Rp1.168.778.419.717,00, Dari anggaran tersebut terealisasi sebesar Rp1.152.229.346.476,86 atau 98,58% dari anggarannya. Jumlah realisasi pendapatan tersebut meningkat 12,96% jika dibandingkan realisasi pendapatan TA 2022, atau meningkat sebesar Rp132.206.791.623,53.

Belanja daerah TA 2023 dianggarkan sebesar Rp991.805.287.343,00, dan terealisasi sebesar Rp904.322.680.077,00 atau 91,18% dari anggarannya. Realisasi belanja tersebut meningkat sebesar 12,85% jika dibandingkan dengan realisasi belanja TA 2022, atau meningkat sebesar Rp102.966.565.473,00.

Transfer TA 2023 dianggarkan sebesar Rp256.687.265.000,00 dan terealisasi sebesar Rp256.663.738.307,00 atau 99,99%, dari anggarannya. Realisasi transfer tersebut meningkat sebesar 3,17% jika dibandingkan dengan realisasi transfer TA 2022, atau meningkat sebesar Rp7.888.935.980,00.

Penerimaan pembiayaan daerah TA 2023 dianggarkan sebesar Rp84.714.132.626,00. Dari anggaran tersebut terealisasi sebesar Rp84.714.132.625,75 atau 100,00 dari anggarannya.

Pengeluaran pembiayaan TA 2023 dianggarkan sebesar Rp5.000.000.000,00 dan terealisasi 100% yang merupakan penyertaan modal pada PT. Bank Sumut.

Sisa Lebih Pembiayaan Anggaran (SIL.PA) TA 2023 sebesar Rp70.957.060.718,61 terdiri dari:

- a. Kas di kas daerah sebesar Rp59.988.203.369,37;
- b. Kas di bendahara FKTP sebesar Rp676.032.854,00;
- c. Kas di bendahara BOS sebesar Rp564.222.483,24;
- d. Kas di bendahara BLUD sebesar Rp6.023.566.119,00;
- e. Kas di bendahara PAUD dan Kesetaraan sebesar Rp51.907.282,00;
- f. Kas di bendahara BOK Puskesmas Rp3.653.053.611,00.



**PEMERINTAH KABUPATEN TOBA**  
**CATATAN ATAS LAPORAN KEUANGAN**

untuk tahun yang berakhir pada tanggal 31 Desember 2023 dan 2022  
(dinyatakan dalam rupiah)

g. Kas di Bendahara Penerimaan Rp75.000,00

Rincian Kas di kas daerah sebesar Rp59.988.203.369,37 antara lain terdiri dari: sisa DAK Fisik sebesar Rp1.461.373.192,00, sisa DAK Non Fisik sebesar Rp8.117.360.027,00 dan sisa Dana Insentif Daerah sebesar Rp374.623.902,00.



**BAB III**  
**IKHTISAR PENCAPAIAN KINERJA KEUANGAN**

**3.1. Ikhtisar Realisasi Pencapaian Kinerja Keuangan**

Realisasi APBD TA 2023 dan perkembangannya dibandingkan dengan TA 2022 dapat dilihat pada tabel berikut.

**Tabel 3.1 Anggaran dan Realisasi APBD TA 2023**

Uraian	Anggaran (Rp)	Realisasi (Rp)	%
Pendapatan	1.168.778.419.717,00	1.152.229.346.476,86	98,58
Belanja	991.805.287.343,00	904.322.680.077,00	91,18
Transfer	256.687.265.000,00	256.663.738.307,00	99,99
<b>Surplus/(defisit)</b>	<b>(79.714.132.626,00)</b>	<b>(8.757.071.907,14)</b>	<b>10,99</b>
Penerimaan Pembiayaan	84.714.132.626,00	84.714.132.625,75	100,00
Pengeluaran Pembiayaan	5.000.000.000,00	5.000.000.000,00	100,00
<b>Pembiayaan Netto</b>	<b>79.714.132.626,00</b>	<b>79.714.132.625,75</b>	<b>100,00</b>

**Tabel 3.2 Perkembangan Realisasi APBD TA 2022 dan TA 2023**

Uraian	TA 2022 (Rp)	TA 2023 (Rp)	%
Pendapatan	1.020.022.554.853,33	1.152.229.346.476,86	12,96
Belanja	801.356.114.604,00	904.322.680.077,00	12,85
Transfer	248.774.802.327,00	256.663.738.307,00	3,17
<b>Surplus/(defisit)</b>	<b>(30.108.362.077,67)</b>	<b>(8.767.071.907,14)</b>	<b>(88,01)</b>
Penerimaan Pembiayaan	119.822.494.703,42	84.714.132.626,00	(29,30)
Pengeluaran Pembiayaan	5.000.000.000,00	5.000.000.000,00	0,00
<b>Pembiayaan Netto</b>	<b>114.822.494.703,42</b>	<b>79.714.132.626,00</b>	<b>(30,58)</b>

Realisasi pendapatan daerah TA 2023 adalah sebesar Rp1.152.229.346.476,86 atau 98,58% dari anggarannya sebesar Rp1.168.778.419.717,00. Nilai realisasi tersebut meringkat sebesar 12,96% apabila dibandingkan dengan realisasi TA 2022 sebesar Rp1.020.022.554.853,33.

Realisasi belanja daerah TA 2023 sebesar Rp904.322.680.077,00 atau 91,18% dari anggarannya sebesar Rp991.805.287.343,00. Nilai realisasi tersebut meningkat sebesar 12,85% apabila dibandingkan dengan realisasi TA 2022 sebesar Rp801.356.114.604,00. Realisasi transfer TA 2023 sebesar Rp256.663.738.307,00 atau 99,99% dari anggarannya sebesar Rp256.687.265.000,00. Nilai tersebut meningkat sebesar 3,17% apabila dibandingkan dengan realisasi TA 2022 sebesar Rp.248.774.802.327,00

**a. Pendapatan**

Pendapatan daerah APBD TA 2023 terdiri dari Pendapatan Asli Daerah (PAD), Pendapatan transfer, dan lain-lain pendapatan daerah yang sah. Pendapatan transfer mempunyai kontribusi terbesar yaitu 91,34%, PAD sebesar 7,90% dan Lain-lain pendapatan daerah yang sah sebesar sebesar 0,76%. Gambaran lebih lengkap realisasi pendapatan TA 2023 berdasarkan sumber pendapatan daerah dapat dilihat pada grafik berikut.



**PEMERINTAH KABUPATEN TOBA**  
**CATATAN ATAS LAPORAN KEUANGAN**  
 untuk tahun yang berakhir pada tanggal 31 Desember 2023 dan 2022  
 (dinyatakan dalam rupiah)



**Tabel 3.3 Realisasi APBD TA 2023 Berdasarkan Sumber Pendapatan Daerah**

Uraian	Anggaran (Rp)	Realisasi (Rp)	%
PAD-LRA	91.384.786.794,00	90.517.424.553,86	99,05
Pendapatan Transfer LRA	1.064.910.579.726,00	1.046.620.885.700,00	98,28
Lain-lain Pendapatan Daerah yang Sah	12.483.053.197,00	8.693.327.177,00	69,64
<b>Pendapatan Daerah</b>	<b>1.188.778.419.717,00</b>	<b>1.145.831.637.430,86</b>	<b>96,04</b>

**Tabel 3.4 Perkembangan Realisasi APBD TA 2022 dan TA 2023 Berdasarkan Sumber Pendapatan Daerah**

Uraian	TA 2022 (Rp)	TA 2023 (Rp)	%
PAD-LRA	73.220.848.673,93	90.517.424.553,86	23,62
Pendapatan Transfer-LRA	609.743.251.146,00	1.046.620.885.700,00	11,37
Lain-lain Pendapatan Daerah yang Sah	7.058.455.033,40	8.693.327.177,00	23,16
<b>Pendapatan Daerah</b>	<b>1.020.022.554.853,33</b>	<b>1.145.831.637.430,86</b>	<b>12,33</b>

PAD dapat dipandang sebagai salah satu indikator atau kriteria untuk mengukur tingkat ketergantungan suatu daerah kepada pemerintah pusat. Kemampuan keuangan suatu daerah dapat dilihat dari besar kecilnya PAD yang diperoleh daerah bersangkutan. Pada prinsipnya, semakin besar sumbangan PAD kepada APBD akan menunjukkan semakin kecilnya tingkat ketergantungan daerah kepada pemerintah pusat.

Penjelasan realisasi pendapatan daerah berdasarkan sumbernya adalah sebagai berikut:

1) **PAD.**

PAD TA 2023 terealisasi sebesar Rp90.517.424.553,86 atau 99,05% dari anggarannya sebesar Rp91.384.786.794,00. Nilai tersebut meningkat sebesar 23,62% apabila dibandingkan realisasi TA 2022 sebesar Rp73.220.848.673,93. Anggaran dan realisasi PAD TA 2023 berdasarkan sumber dapat dilihat pada tabel berikut.

**Tabel 3.5 Anggaran dan Realisasi PAD TA 2023**

Uraian	Anggaran (Rp)	Realisasi (Rp)	%
Pajak Daerah	57.564.577.008,00	51.929.550.124,46	90,23
Retribusi Daerah	4.538.585.000,00	4.139.822.305,00	91,65
Hasil Pengelolaan Kekayaan Daerah yang Dipisahkan	8.799.329.827,00	8.799.329.827,00	100,00
Lain-lain Pendapatan Asli Daerah yang Sah	20.482.294.959,00	25.628.722.297,40	125,07
<b>Jumlah</b>	<b>91.384.786.794,00</b>	<b>90.517.424.553,86</b>	<b>99,05</b>



PEMERINTAH KABUPATEN TOBA  
CATATAN ATAS LAPORAN KEUANGAN  
untuk tahun yang berakhir pada tanggal 31 Desember 2023 dan 2022  
(dinyatakan dalam rupiah)

Tabel 3.6 Perkembangan Realisasi PAD TA 2022 dan TA 2023

Uraian	TA 2022 (Rp)	TA 2023 (Rp)	%
Pajak Daerah	41.222.547.398,13	51.929.550.124,46	25,97
Retribusi Daerah	4.842.425.770,00	4.159.822.305,00	(14,10)
Hasil Pengelolaan Kekayaan Daerah yang Dipisahkan	8.508.877.255,00	8.799.329.827,00	3,41
Lain-lain Pendapatan Asli Daerah yang Sah	18.646.998.250,80	25.628.722.297,40	37,44
<b>Jumlah</b>	<b>73.220.848.673,93</b>	<b>90.517.424.553,86</b>	<b>23,82</b>

Penjelasan rinci untuk masing-masing PAD disampaikan pada Bab V.

2) **Pendapatan Transfer**

Pendapatan transfer TA 2023 terealisasi sebesar Rp1.053.018.594.746,00 atau 98,88% dari anggaran yang ditetapkan sebesar Rp1.064.910.579.726,00. Nilai tersebut meningkat sebesar 12,05%, apabila dibandingkan dengan realisasi TA 2022 sebesar Rp939.743.251.146,00. Anggaran dan realisasi pendapatan transfer berdasarkan sumber dapat dilihat pada tabel berikut.

Tabel 3.7 Anggaran dan Realisasi Pendapatan Transfer TA 2023

Uraian	Anggaran (Rp)	Realisasi (Rp)	%
Dana Bagi Hasil Pajak	12.506.600.940,00	15.078.982.030,00	120,56
Dana Bagi Hasil Bukan Pajak/Sumber Daya Alam	3.328.589.000,00	10.988.907.000,00	329,57
Dana Alokasi Umum (DAU)	528.752.368.000,00	533.949.792.000,00	100,98
Dana Alokasi Khusus (DAK)	258.432.849.735,00	247.128.424.620,00	95,83
Dana Insentif Daerah (DID)	11.129.585.000,00	11.128.585.000,00	100,00
Dana Desa	175.172.265.000,00	175.172.265.000,00	100,00
Pendapatan Bagi Hasil Pajak Provinsi	65.588.332.051,00	49.616.379.509,00	75,65
Bantuan Keuangan Pemerintah Provinsi	10.000.000.000,00	9.974.249.587,00	99,74
<b>Jumlah</b>	<b>1.064.910.579.726,00</b>	<b>1.053.018.594.746,00</b>	<b>98,88</b>

Tabel 3.8 Perkembangan Realisasi Pendapatan Transfer TA 2022 dan TA 2023

Uraian	TA 2022 (Rp)	TA 2023 (Rp)	%
Dana Bagi Hasil Pajak	17.628.788.904,00	15.078.982.030,00	(14,47)
Dana Bagi Hasil Bukan Pajak/Sumber Daya Alam	11.480.317.837,00	10.988.907.000,00	(4,45)
Dana Alokasi Umum (DAU)	510.871.853.000,00	533.949.792.000,00	4,52
Dana Alokasi Khusus (DAK)	175.543.344.194,00	247.128.424.620,00	40,78
Dana Insentif Daerah (DID)	6.204.638.000,00	11.128.585.000,00	79,37
Dana Desa	168.602.730.000,00	175.172.265.000,00	3,90
Pendapatan Bagi Hasil Pajak Provinsi	46.125.679.892,00	49.616.379.509,00	7,57
Bantuan Keuangan Pemerintah Provinsi	3.287.801.319,00	9.974.249.587,00	203,39
<b>Jumlah</b>	<b>939.743.251.146,00</b>	<b>1.053.018.594.746,00</b>	<b>12,05</b>

Penjelasan rinci untuk masing-masing Pendapatan transfer disampaikan pada Bab V.

3) **Lain-lain Pendapatan Daerah yang Sah**

Lain-lain pendapatan Daerah yang sah TA 2023 terealisasi sebesar Rp 8.693.327.177,00 atau 69,64% dari anggaran yang ditetapkan sebesar Rp12.483.053.197,00. Nilai tersebut meningkat sebesar 23,16%, apabila dibandingkan dengan realisasi TA 2022 sebesar Rp7.058.455.033,40. Anggaran dan realisasi lain-lain pendapatan yang sah berdasarkan sumber dapat dilihat pada tabel berikut.



**PEMERINTAH KABUPATEN TOBA**  
**CATATAN ATAS LAPORAN KEUANGAN**  
 untuk tahun yang berakhir pada tanggal 31 Desember 2023 dan 2022  
 (dinyatakan dalam rupiah)

**Tabel 3.9 Anggaran dan Realisasi Lain-lain Pendapatan yang Sah TA 2023**

Uraian	Anggaran (Rp)	Realisasi (Rp)	%
Lain-lain Pendapatan Sesuai dengan Ketentuan Peraturan Perundang-Undangan	12.483.063.197,00	8.693.327.177,00	69,64
<b>Jumlah</b>	<b>12.483.063.197,00</b>	<b>8.693.327.177,00</b>	<b>69,64</b>

**Tabel 3.10 Perkembangan Realisasi Lain-lain Pendapatan Daerah yang Sah TA 2022 dan TA 2023**

Uraian	TA 2022 (Rp)	TA 2023 (Rp)	%
Lain-lain Pendapatan Sesuai dengan Ketentuan Peraturan Perundang-Undangan	7.058.455.033,40	8.693.327.177,00	23,16
<b>Jumlah</b>	<b>7.058.455.033,40</b>	<b>8.693.327.177,00</b>	<b>23,16</b>

Penjelasan rinci untuk masing-masing lain-lain pendapatan yang sah disampaikan pada Bah V.

**b. Belanja**

Belanja daerah APBD TA 2023, menurut klasifikasi ekonomi terdiri dari belanja operasi, belanja modal dan belanja tak terduga. Gambaran lebih lengkap realisasi belanja TA 2023 berdasarkan klasifikasi ekonomi dapat dilihat pada tabel berikut.

**Tabel 3.11 Anggaran dan Realisasi Belanja TA 2023**

Uraian	Anggaran (Rp)	Realisasi (Rp)	%
<b>Belanja</b>	<b>991.805.287.343,00</b>	<b>904.322.680.077,00</b>	<b>91,18</b>
<b>Belanja Operasi</b>	<b>800.226.463.819,00</b>	<b>723.948.363.074,35</b>	<b>90,47</b>
Belanja Pegawai	451.067.125.199,00	413.147.637.849,00	91,59
Belanja Barang Jasa	314.422.494.559,00	277.186.555.956,35	88,16
Belanja Hibah	34.214.729.061,00	33.135.530.439,00	96,85
Belanja Bantuan Sosial	522.115.000,00	478.638.830,00	91,67
<b>Belanja Modal</b>	<b>191.084.984.517,00</b>	<b>180.113.873.762,65</b>	<b>94,25</b>
Belanja Tanah	153.656.499,00	0,00	0,00
Belanja Peralatan dan Mesin	42.592.957.478,00	36.244.627.236,65	84,90
Belanja Gedung dan Bangunan	35.383.871.849,00	32.597.427.430,00	92,10
Belanja Jalan, Irigasi dan Jaringan	102.599.294.977,00	101.129.152.216,00	98,47
Belanja Aset Tetap Lainnya	10.155.373.717,00	10.142.666.870,00	99,87
<b>Belanja Tak Terduga</b>	<b>483.869.007,00</b>	<b>260.443.250,00</b>	<b>53,83</b>
Belanja Tak Terduga	483.869.007,00	260.443.250,00	53,83

**Tabel 3.12 Perkembangan Realisasi Belanja TA 2022 dan TA 2023**

Uraian	TA 2022 (Rp)	TA 2023 (Rp)	%
<b>Belanja</b>	<b>801.358.114.604,00</b>	<b>904.322.680.077,00</b>	<b>12,85</b>
<b>Belanja Operasi</b>	<b>641.908.469.494,00</b>	<b>723.948.363.074,35</b>	<b>12,78</b>
Belanja Pegawai	299.389.699.117,00	413.147.637.849,00	3,44
Belanja Barang Jasa	234.723.578.286,00	277.186.555.956,35	18,09
Belanja Hibah	7.327.603.061,00	33.135.530.439,00	352,20
Belanja Bantuan Sosial	487.600.000,00	478.638.830,00	2,38
<b>Belanja Modal</b>	<b>156.829.389.716,00</b>	<b>180.113.873.762,65</b>	<b>16,58</b>
Belanja Tanah	140.690.000,00	0,00	(100,00)
Belanja Peralatan dan Mesin	44.982.690.246,00	36.244.627.236,65	(19,43)
Belanja Gedung dan Bangunan	16.392.029.806,00	32.597.427.430,00	111,79
Belanja Jalan, Irigasi dan Jaringan	93.020.345.789,00	101.129.152.216,00	8,72
Belanja Aset Tetap Lainnya	2.293.774.875,00	10.142.666.870,00	342,19
<b>Belanja Tak Terduga</b>	<b>3.618.255.394,00</b>	<b>260.443.250,00</b>	<b>(92,80)</b>
Belanja Tak Terduga	3.618.255.394,00	260.443.250,00	(92,80)

Penjelasan rinci untuk masing-masing jenis belanja disampaikan pada Bab V.

**c. Transfer**

Nilai realisasi transfer TA 2023 sebesar Rp 256.663.738.307,00 atau 99,99% dari anggaran sebesar Rp 256.687.265.000,00. Nilai tersebut menurun sebesar





**PEMERINTAH KABUPATEN TOBA**  
**CATATAN ATAS LAPORAN KEUANGAN**

untuk tahun yang berakhir pada tanggal 31 Desember 2023 dan 2022  
(dinyatakan dalam rupiah)

3,17% apabila dibandingkan dengan realisasi transfer TA 2022 sebesar Rp248.774.802.327,00. Anggaran dan realisasi transfer dapat dilihat pada tabel berikut.

**Tabel 3.13 Anggaran dan Realisasi Transfer TA 2023**

Uraian	Anggaran (Rp)	Realisasi (Rp)	%
Transfer Bagi Hasil Pendapatan	3.200.000.000,00	3.200.000.000,00	100,00
Transfer Bagi Hasil Pajak Daerah	3.200.000.000,00	3.200.000.000,00	100,00
Transfer Bantuan Keuangan	253.487.285.000,00	253.463.738.307,00	99,99
Bantuan Keuangan ke Desa	253.487.285.000,00	253.463.738.307,00	99,99

**Tabel 3.14 Perkembangan Realisasi Transfer TA 2022 dan TA 2023**

Uraian	TA 2022 (Rp)	TA 2023 (Rp)	%
Transfer Bagi Hasil Pendapatan	4.383.900.108,00	3.200.000.000,00	(28,67)
Transfer Bagi Hasil Pajak Daerah	4.383.900.108,00	3.200.000.000,00	(28,67)
Transfer Bantuan Keuangan	244.410.902.221,00	253.463.738.307,00	3,70
Bantuan Keuangan ke Desa	244.410.902.221,00	253.463.738.307,00	3,70

**d. Pembiayaan**

Nilai realisasi penerimaan pembiayaan daerah TA 2023 sebesar Rp84.714.132.625,75 berasal dari penggunaan SILPA TA 2022 sebesar Rp84.714.132.625,75.

Sedangkan untuk pengeluaran pembiayaan daerah TA 2023 merupakan penyertaan modal pada PT. Bank Sumut sebesar Rp5.000.000.000,00. Dengan demikian, nilai pembiayaan netto TA 2023 adalah sebesar Rp79.714.132.625,75.

**e. SILPA TA 2023**

SILPA TA 2023 sebesar Rp70.957.060.718,61 terdiri dari kas di kas daerah sebesar Rp59.988.203.369,37, kas di bendahara FKTP sebesar Rp676.032.854,00, kas di bendahara BOS sebesar Rp564.222.483,24, kas di bendahara BLUD sebesar Rp6.023.566.119,00, kas di bendahara PAUD dan Kesetaraan Rp51.907.282,00, Kas di bendahara BOK Puskesmas Rp3.653.053.611,00 dan Kas di bendahara pengeluaran Rp75.000,00. Kas di kas daerah sebesar Rp80.746.960.479,51 antara lain terdiri dari: sisa DAK Fisik sebesar Rp1.461.373.192,00, sisa DAK Non Fisik sebesar Rp8.117.360.027,00 dan sisa Dana Insentif Daerah sebesar Rp374.623.902,00.

**3.2. Hambatan dan Kendala yang Ada dalam Pencapaian Target yang Telah Ditetapkan**

Dalam pelaksanaan APBD TA 2023, Pemerintah Kabupaten Toba telah berupaya secara optimal untuk mencapai target kinerja keuangan APBD yang ditetapkan dengan tetap memperhatikan efektivitas dan efisiensi pelaksanaannya. Tetapi dalam pencapaian target tersebut, masih ditemui kendala dan hambatan antara lain sebagai berikut:

**a. Kinerja Pendapatan**

- 1) Terbatasnya sarana dan prasarana yang ada sehingga potensi pendapatan belum digali secara efektif;
- 2) Terbatasnya kualitas Sumber Daya Manusia (SDM) dalam mengelola pendapatan secara optimal;



**PEMERINTAH KABUPATEN TOBA**  
**CATATAN ATAS LAPORAN KEUANGAN**

untuk tahun yang berakhir pada tanggal 31 Desember 2023 dan 2023  
(dinyalakan dalam rupiah)

- 3) Wajib Pajak masih banyak yang belum memiliki izin, baik itu izin usaha, izin usaha produksi dan izin mendirikan bangunan;
  - 4) Kurangnya tingkat kejujuran wajib pajak dalam hal membayar pajak khususnya pada sektor pajak rumah makan, pajak hiburan, pajak hotel.
- b. Kinerja Belanja
- 1) Belum optimalnya target dan kinerja yang menjadi acuan dalam pelaksanaan kegiatan sehingga masih kurang jelasnya pencapaian kinerja yang harus dipenuhi;
  - 2) Masih kurangnya pemahaman dalam pengalokasian dana ke rekening belanja sehingga pada saat pelaksanaan masih diperlukan perbaikan dan perubahan yang memerlukan waktu yang lama dan berpengaruh terhadap waktu pengerjaan dan kualitas kerja yang dicapai.



## BAB IV KEBIJAKAN AKUNTANSI

### 4.1. Entitas Pelaporan Keuangan Daerah

Dalam sistem akuntansi pemerintahan daerah ada dua entitas penyelenggara, yaitu entitas pelaporan dan entitas akuntansi, yang memiliki pengertian sebagai berikut:

1. Entitas pelaporan adalah unit pemerintahan daerah yang terdiri atas satu atau lebih entitas akuntansi yang menurut ketentuan peraturan perundang-undangan wajib menyampaikan laporan keuangan. Entitas pelaporan adalah pemda atau satuan organisasi di lingkungan pemda atau organisasi lainnya jika menurut peraturan perundang-undangan satuan organisasi dimaksud wajib menyajikan laporan keuangan. Entitas pelaporan pada Kabupaten Toba adalah Pemerintah Kabupaten Toba.
2. Entitas akuntansi adalah unit pemerintahan pengguna anggaran/pengguna barang, dan oleh karenanya wajib menyelenggarakan akuntansi dan menyusun laporan keuangan untuk digabungkan pada entitas pelaporan. Entitas akuntansi pada Kabupaten Toba adalah SKPD yang berada di lingkup Pemerintah Kabupaten Toba, berjumlah 43 (empat puluh empat) unit yang terdiri dari dinas, kantor, badan, sekretariat, inspektorat, dan kecamatan dengan rincian sebagai berikut:
  - 1) Dinas sebanyak 17 (tujuh belas) unit, yaitu Dinas Pendidikan Pemuda dan Olahraga, Dinas Kesehatan, Dinas Pekerjaan Umum dan Tata Ruang, Dinas Perumahan dan Kawasan Pemukiman, Dinas Sosial, Dinas Ketahanan Pangan dan Perikanan, Dinas Lingkungan Hidup, Dinas Kependudukan dan Pencatatan Sipil, Dinas Pemberdayaan Masyarakat, Desa, Perempuan dan Perlindungan Anak, Dinas Pengendalian Penduduk dan Keluarga Berencana, Dinas Perhubungan, Dinas Komunikasi dan Informatika, Dinas Koperasi UKM, Perdagangan dan Perindustrian, Dinas Penanaman Modal, Pelayanan Terpadu Satu Pintu dan Ketenagakerjaan, Dinas Perpustakaan dan Kearsipan, Dinas Pariwisata dan Kebudayaan, Dinas Pertanian;
  - 2) Badan sebanyak 6 (enam) unit, yaitu Badan Penanggulangan Bencana Daerah, Badan Perencanaan Pembangunan, Penelitian dan Pengembangan Daerah, Badan Pengelolaan Keuangan dan Aset Daerah, Badan Pengelolaan Pendapatan Daerah, Badan Kepegawaian dan Pengembangan Sumberdaya Manusia, Badan Kesatuan Bangsa dan Politik;
  - 3) Kantor sebanyak 1 (satu) unit, yaitu Kantor Satuan Polisi Pamong Praja;
  - 4) Sekretariat sebanyak 2 (dua) unit, yaitu Sekretariat Daerah dan Sekretariat DPRD;
  - 5) Kecamatan sebanyak 16 (enam belas) unit, yaitu Kecamatan Balige, Kecamatan Tampahan, Kecamatan Laguboti, Kecamatan Silaen, Kecamatan Habinsaran, Kecamatan Borbor, Kecamatan Nassau, Kecamatan Sigumpar, Kecamatan Porsea, Kecamatan Siantar Narumonda, Kecamatan Uluan, Kecamatan Pintu Pohan Meranti, Kecamatan Lumban



Julu, Kecamatan Ajibata, Kecamatan Parmaksian, Kecamatan Bonatualunasi;

6) Inspektorat Daerah.

#### 4.2. Basis Akuntansi yang Mendasari Penyusunan Laporan Keuangan

Asumsi dasar dalam pelaporan keuangan pmda adalah anggapan yang diterima sebagai suatu kebenaran tanpa perlu dibuktikan agar kebijakan akuntansi dapat diterapkan. Asumsi dasar yang digunakan dalam pelaporan keuangan Pemerintah Kabupaten Toba adalah sebagai berikut.

a. Asumsi Kemandirian Entitas

Asumsi kemandirian entitas, berarti bahwa Pemerintah Kabupaten Toba sebagai entitas pelaporan dan SKPD di lingkup Pemerintahan Kabupaten Toba sebagai entitas akuntansi, dianggap sebagai unit mandiri dan mempunyai kewajiban untuk menyajikan laporan keuangan sehingga tidak terjadi kekacauan antara unit pemerintahan dalam laporan keuangan. Salah satu indikasi terpenuhinya asumsi ini adalah adanya kewenangan masing-masing entitas untuk menyusun anggaran dan melaksanakannya dengan tanggung jawab penuh. Setiap entitas bertanggung jawab atas pengelolaan aset dan sumber daya di luar neraca untuk kepentingan yurisdiksi tugas pokoknya, termasuk atas kehilangan atau kerusakan aset dan sumber daya dimaksud, utang-piutang yang terjadi akibat pembuatan keputusan entitas, serta terlaksana tidaknya program dan kegiatan yang telah ditetapkan.

b. Asumsi Kesenambungan Entitas

Laporan keuangan Pemerintah Kabupaten Toba disusun dengan asumsi bahwa Pemerintah Kabupaten Toba akan berlanjut keberadaannya dan tidak bermaksud untuk dilikuidasi. Dalam pengertian kesinambungan entitas adalah bahwa Pemerintah Kabupaten Toba dibentuk untuk menjalankan tugas pemerintahan dalam jangka waktu panjang dan tidak dimaksudkan untuk dibubarkan.

c. Asumsi Keterukuran dalam Satuan Uang (*Monetary Measurement*)

Laporan keuangan Pemerintah Kabupaten Toba menyajikan setiap kegiatan yang diasumsikan yang dapat dinilai dengan satuan uang. Hal ini diperlukan agar memungkinkan dilakukannya analisis dan pengukuran dalam akuntansi.

Karakteristik kualitatif laporan keuangan adalah ukuran-ukuran normatif yang perlu diwujudkan dalam informasi akuntansi sehingga dapat memenuhi tujuannya. Keempat karakteristik berikut ini merupakan prasyarat normatif yang diperlukan agar laporan keuangan pemerintah daerah dapat memenuhi kualitas yang dikehendaki :

1. Relevan

Laporan keuangan Pemerintah Daerah dikatakan relevan apabila informasi yang termuat di dalamnya dapat mempengaruhi keputusan pengguna laporan keuangan dengan membantunya dalam mengevaluasi peristiwa masa lalu, masa kini, atau masa depan dan mengesakan atau mengoreksi hasil evaluasi pengguna laporan di masa lalu. Dengan demikian, informasi laporan keuangan yang relevan adalah yang dapat dihubungkan dengan maksud penggunaannya.



**PEMERINTAH KABUPATEN TOBA**  
**CATATAN ATAS LAPORAN KEUANGAN**

untuk tahun yang berakhir pada tanggal 31 Desember 2023 dan 2022  
(dinyatakan dalam rupiah)

Informasi yang relevan harus :

- a. Memiliki manfaat umpan balik (*feedback value*), artinya bahwa laporan keuangan Pemerintah Daerah harus memuat informasi yang memungkinkan pengguna laporan untuk menegaskan atau mengoreksi ekspektasinya di masa lalu;
- b. Memiliki manfaat prediktif (*predictive value*), artinya bahwa laporan keuangan harus memuat informasi yang dapat membantu pengguna laporan untuk memprediksi masa yang akan datang berdasarkan hasil masa lalu dan kejadian masa kini;
- c. Tepat waktu, artinya bahwa laporan keuangan Pemerintah Daerah harus disajikan tepat waktu sehingga dapat berpengaruh dan berguna untuk pembuatan keputusan pengguna laporan keuangan; dan
- d. Lengkap, artinya bahwa penyajian laporan keuangan Pemerintah Daerah harus memuat informasi yang selengkap mungkin, yaitu mencakup semua informasi akuntansi yang dapat mempengaruhi pembuatan keputusan pengguna laporan.

2. Andal

Informasi dalam laporan keuangan Pemerintah Daerah harus bebas dari pengertian yang menyesalkan dan kesalahan material, menyajikan setiap kenyataan secara jujur, serta dapat diverifikasi. Informasi akuntansi yang relevan, tetapi jika penyajiannya tidak dapat diandalkan maka penggunaan informasi tersebut secara potensial dapat menyesalkan. Informasi yang andal harus memenuhi karakteristik :

- a. Penyajiannya jujur, artinya bahwa laporan keuangan Pemerintah Daerah harus memuat informasi yang menggambarkan dengan jujur transaksi serta peristiwa lainnya yang seharusnya disajikan atau yang secara wajar dapat diharapkan untuk disajikan;
- b. Dapat diverifikasi (*verifiability*), artinya bahwa laporan keuangan Pemerintah Daerah harus memuat informasi yang dapat diuji, dan apabila pengujian dilakukan lebih dari sekali oleh pihak yang berbeda, hasilnya harus tetap menunjukkan simpulan yang tidak jauh berbeda;
- c. Netralitas, artinya bahwa laporan keuangan Pemerintah Daerah harus memuat informasi yang diarahkan untuk memenuhi kebutuhan umum dan tidak berpihak pada kebutuhan pihak tertentu. Tidak boleh ada usaha untuk menyajikan informasi yang menguntungkan pihak tertentu, sementara hal tersebut akan merugikan pihak lain.

3. Dapat Dibandingkan

Informasi yang termuat dalam laporan keuangan Pemerintah Daerah akan lebih berguna jika dapat dibandingkan dengan laporan keuangan periode sebelumnya atau laporan keuangan pemerintah daerah lain pada umumnya. Perbandingan dapat dilakukan secara internal dan eksternal. Perbandingan secara internal dapat dilakukan bila Pemerintah Daerah menerapkan kebijakan akuntansi yang sama dari tahun ke tahun. Perbandingan secara eksternal dapat dilakukan bila pemerintah daerah yang diperbandingkan menerapkan kebijakan akuntansi yang sama. Apabila Pemerintah Daerah akan menerapkan kebijakan akuntansi yang lebih baik daripada kebijakan akuntansi yang sekarang diterapkan, perubahan kebijakan akuntansi harus diungkapkan pada periode terjadinya perubahan tersebut.



**PEMERINTAH KABUPATEN TOBA**  
**CATATAN ATAS LAPORAN KEUANGAN**

untuk tahun yang berakhir pada tanggal 31 Desember 2023 dan 2022  
(dinyatakan dalam rupiah)

4. Dapat Dipahami

Informasi yang disajikan dalam laporan keuangan harus dapat dipahami oleh pengguna laporan keuangan dan dinyatakan dalam bentuk serta istilah yang disesuaikan dengan batas pemahaman para pengguna laporan. Untuk itu, pengguna laporan diasumsikan memiliki pengetahuan yang memadai atas kegiatan dan lingkungan operasi pemerintah daerah, serta adanya kemauan pengguna laporan untuk mempelajari informasi yang dimaksud.

Prinsip akuntansi dan pelaporan keuangan dimaksudkan sebagai ketentuan yang harus dipahami dan ditaati oleh penyelenggara akuntansi dan pelaporan keuangan Pemerintah Daerah dalam melakukan kegiatannya, serta oleh pengguna laporan dalam memahami laporan keuangan yang disajikan. Berikut ini adalah delapan prinsip yang digunakan dalam akuntansi dan pelaporan keuangan Pemerintah Daerah, yaitu :

1. Basis Akuntansi

Basis akuntansi yang digunakan dalam laporan keuangan Pemerintah Daerah adalah Basis Akrual, untuk pengakuan pendapatan-LO, Beban, Aset, Kewajiban, dan Ekuitas. Dalam hal peraturan perundangan mewajibkan disajikannya laporan keuangan dengan basis kas, maka entitas wajib menyajikan laporan demikian.

Basis Akrual untuk laporan operasional berarti bahwa pendapatan diakui pada saat hak untuk memperoleh pendapatan telah terpenuhi walaupun kas belum diterima di RKUD atau oleh entitas pelaporan dan beban diakui pada saat kewajiban yang mengakibatkan penurunan nilai kekayaan bersih telah terpenuhi walaupun kas belum dikeluarkan dari RKUD atau entitas pelaporan. Pendapatan seperti bantuan pihak luar/asling dalam bentuk jasa disajikan pula pada laporan operasional.

Dalam hal anggaran disusun dan dilaksanakan berdasar basis kas, maka LRA disusun berdasarkan basis kas, berarti bahwa pendapatan-LRA dan penerimaan pembiayaan diakui pada saat kas diterima di RKUD atau oleh entitas pelaporan, serta helanja, transfer dan pengeluaran pembiayaan diakui pada saat kas dikeluarkan dari RKUD. Namun demikian, bilamana anggaran disusun dan dilaksanakan berdasarkan Basis Akrual, maka LRA disusun berdasarkan basis akrual.

Basis Akrual untuk Neraca berarti bahwa Aset, Kewajiban, dan Ekuitas diakui dan dicatat pada saat terjadinya transaksi, atau pada saat kejadian atau kondisi lingkungan berpengaruh pada keuangan pemerintah, tanpa memperhatikan saat kas atau setara kas diterima atau dibayar.

2. Prinsip Nilai Historis (*Historical Cost*)

Aset dicatat sebesar jumlah kas yang dibayar atau sebesar nilai wajar dari imbalan (*consideration*) untuk memperoleh Aset tersebut pada saat perolehan. Utang dicatat sebesar jumlah kas yang diharapkan akan dibayarkan untuk memenuhi kewajiban di masa yang akan datang dalam pelaksanaan kegiatan Pemerintah Daerah.

Penggunaan nilai historis lebih dapat diandalkan daripada nilai yang lain, karena nilai perolehan lebih obyektif dan dapat diverifikasi. Dalam hal tidak terdapat nilai historis, dapat digunakan nilai wajar aset atau kewajiban terkait.



**PEMERINTAH KABUPATEN TOBA**  
**CATATAN ATAS LAPORAN KEUANGAN**

untuk tahun yang berakhir pada tanggal 31 Desember 2023 dan 2022  
(dinyatakan dalam rupiah)

3. Prinsip Realisasi (*Realization*)  
Bagi Pemerintah Daerah, pendapatan basis kas yang tersedia yang telah diotorisasikan melalui anggaran Pemerintah Daerah suatu periode akuntansi akan digunakan untuk membayar utang dan belanja dalam periode tersebut. Mengingat LRA masih merupakan laporan yang wajib disusun, maka pendapatan atau Belanja basis kas diakui setelah diotorisasi melalui anggaran dan telah menambah atau mengurangi kas.  
Prinsip layak temu biaya-pendapatan (*matching-cost against revenue principle*) tidak ditekankan dalam akuntansi pemerintah daerah, sebagaimana dipraktikkan dalam akuntansi sektor swasta.
4. Prinsip Substansi Mengungguli Bentuk Formal (*Substance Over Form*)  
Informasi akuntansi dimaksudkan untuk menyajikan dengan jujur transaksi serta peristiwa lain yang seharusnya disajikan, maka transaksi atau peristiwa lain tersebut harus dicatat dan disajikan sesuai dengan substansi dan realitas ekonomi, bukan hanya mengikuti aspek formalitasnya. Apabila substansi transaksi atau peristiwa lain tidak konsisten/berbeda dengan aspek formalitasnya, maka hal tersebut harus diungkapkan dengan jelas dalam CaLK.
5. Prinsip Periodisitas (*Accounting Period*)  
Kegiatan akuntansi dan pelaporan keuangan Pemerintah Daerah perlu dibagi menjadi periode-periode pelaporan sehingga kinerja Pemerintah Daerah dapat diukur dan posisi sumber daya yang dimilikinya dapat ditentukan. Periode utama yang digunakan adalah tahunan. Namun, periode bulanan, triwulanan, dan semesteran juga dianjurkan.
6. Prinsip Konsistensi (*Consistency*)  
Perlakuan akuntansi yang sama diterapkan pada kejadian yang serupa dari periode ke periode oleh suatu entitas pelaporan (prinsip konsistensi internal). Hal ini tidak berarti bahwa tidak boleh terjadi perubahan dari satu metode akuntansi ke metode akuntansi yang lain. Metode akuntansi yang dipakai dapat diubah dengan syarat bahwa metode yang baru diterapkan mampu memberikan informasi yang lebih baik dibanding metode lama. Pengaruh atas perubahan penerapan metode ini diungkapkan dalam CaLK.
7. Prinsip Pengungkapan Lengkap (*Full Disclosure*)  
Laporan keuangan Pemerintah Daerah menyajikan secara lengkap informasi yang dibutuhkan oleh pengguna. Informasi yang dibutuhkan oleh pengguna laporan keuangan dapat ditempatkan pada lembar muka (*on the face*) laporan keuangan atau CaLK.
8. Prinsip Penyajian Wajar (*Fair Presentation*)  
Laporan keuangan menyajikan dengan wajar LRA, LPSA1, Neraca, L.O, LAK, LPE, dan CaLK.  
Dalam rangka penyajian wajar, faktor pertimbangan sehat diperlukan bagi penyusun laporan keuangan Pemerintah Daerah ketika menghadapi ketidakpastian peristiwa dan keadaan tertentu. Ketidakpastian seperti itu diakui dengan mengungkapkan hakikat serta tingkatnya dengan menggunakan pertimbangan sehat dalam penyusunan laporan keuangan Pemerintah Daerah. Pertimbangan sehat mengandung unsur kehati-hatian pada saat melakukan prakiraan dalam kondisi ketidakpastian sehingga aset atau pendapatan tidak dinyatakan terlalu tinggi dan kewajiban tidak dinyatakan terlalu rendah. Namun demikian, penggunaan pertimbangan sehat tidak memperkenankan, misalnya,



pembentukan cadangan tersembunyi, sengaja menetapkan aset atau pendapatan yang terlampaui rendah, atau sengaja mencatat kewajiban atau belanja yang terlampaui tinggi, sehingga laporan keuangan menjadi tidak netral dan tidak andal.

#### 4.3. Basis Pengukuran yang Mendasari Penyusunan Laporan Keuangan

Unsur-unsur laporan keuangan menjelaskan pengertian dan ruang lingkup dari pos-pos yang membentuk laporan keuangan, bahwa kriteria minimum yang perlu dipenuhi oleh suatu kejadian atau peristiwa untuk diakui, yaitu:

- a. Terdapat kemungkinan bahwa manfaat ekonomi yang berkaitan dengan kejadian atau peristiwa tersebut akan mengalir keluar dari atau masuk ke dalam entitas pemerintah yang bersangkutan;
- b. Kejadian atau peristiwa tersebut mempunyai nilai atau biaya yang dapat diukur atau dapat diestimasi dengan andal;
- c. Transaksi yang menggunakan mata uang asing harus dikonversikan terlebih dahulu dan dinyatakan dalam mata uang rupiah dengan menggunakan nilai tukar/kurs tengah Bank Indonesia yang berlaku pada tanggal transaksi.

#### 4.4. Penerapan Kebijakan Akuntansi berkaitan dengan Ketentuan yang Ada dalam SAP

##### a. Kebijakan Akuntansi Pendapatan

Dalam Peraturan Pemerintah Nomor 71 Tahun 2010, dikenal 2 (dua) istilah pendapatan, yakni Pendapatan-LO dan Pendapatan-LRA. Pendapatan-LO adalah hak Pemerintah Daerah yang diakui sebagai penambah ekuitas dalam periode tahun anggaran yang bersangkutan dan tidak perlu dibayar kembali. Sedangkan Pendapatan-LRA adalah semua penerimaan rekening kas umum Negara/Daerah yang menambah Saldo Anggaran Lebih dalam periode tahun anggaran yang bersangkutan yang menjadi hak pemerintah dan tidak perlu dibayar kembali oleh pemerintah.

##### Pengakuan

Pendapatan LO diakui pada saat:

1. Timbulnya hak atas pendapatan, kriteria ini dikenal juga dengan *earned*;
  - a. Pendapatan LO yang diperoleh berdasarkan peraturan perundang-undangan dan sebagai imbalan atas suatu pelayanan yang telah selesai diberikan, diakui pada saat timbulnya hak untuk menagih pendapatan/imbalan;
  - b. Dalam hal Badan Layanan Umum, pendapatan diakui dengan mengacu pada peraturan perundangan yang mengatur mengenai badan layanan umum.

2. Pendapatan direalisasi, yaitu adanya aliran masuk sumber daya ekonomi baik sudah diterima pembayaran secara tunai (*realized*).

Interpretasi Pernyataan Standar Akuntansi Pemerintah (IPSAP) No. 02 menyatakan bahwa pengakuan Pendapatan-LRA ditentukan oleh Bendahara Umum Daerah (BUD) sebagai pemegang otoritas dan bukan semata-mata oleh RKUD sebagai salah satu tempat penampungannya, sehingga pendapatan-LRA sesuai PSAP dan interpretasinya mencakup hal-hal sebagai berikut:

- a. Kas atas pendapatan tersebut telah diterima pada RKUD;





**PEMERINTAH KABUPATEN TOBA**  
**CATATAN ATAS LAPORAN KEUANGAN**

untuk tahun yang berakhir pada tanggal 31 Desember 2023 dan 2022  
(dinyatakan dalam rupiah)

- b. Kas atas pendapatan tersebut telah diterima oleh bendahara penerimaan, hingga tanggal pelaporan belum disetorkan ke RKUD, dengan Bendahara Penerimaan tersebut merupakan bagian dari BUD;
- c. Kas atas pendapatan tersebut telah diterima /SKPD dan digunakan langsung tanpa disetor ke RKUD, dengan syarat entitas penerima wajib melaporkan kepada BUD;
- d. Kas atas pendapatan yang berasal dari hibah langsung dalam/luar negeri yang digunakan untuk mendanai pengeluaran entitas telah diterima, dengan syarat entitas penerima wajib melaporkannya kepada BUD;
- e. Kas atas pendapatan yang diterima entitas lain di luar entitas pemerintah berdasarkan otoritas yang diberikan oleh BUD, dan BUD mengakuinya sebagai pendapatan.

Pendapatan LRA menggunakan basis kas sehingga pendapatan LRA diakui pada saat:

- a. Diterima di RKUD;
- b. Diterima oleh SKPD;
- c. Diterima entitas lain di luar Pemerintah Daerah atas nama BUD;
- d. Dalam hal badan layanan umum Daerah, pendapatan diakui dengan mengacu pada pedoman akuntansi dan pelaporan penerimaan dan pengeluaran daerah yang tidak melalui RKUD yang dikeluarkan oleh Kementerian Dalam Negeri;
- e. Badan layanan umum Daerah menyampaikan laporan pendapatan untuk mendapatkan pengesahan BUD. Bentuk laporan pendapatan sebagaimana tercantum dalam format pengesahan pendapatan dan belanja BLUD;
- f. Pendapatan dari dana yang diterima oleh sekolah-sekolah di lingkungan Dinas Pendidikan, dan Dana Kapitasi Jaminan Kesehatan Nasional (JKN) Fasilitas Kesehatan Tingkat Pertama (FKTP) milik Pemerintah Daerah diakui dengan mengacu pada pedoman akuntansi dan pelaporan penerimaan dan pengeluaran daerah yang tidak melalui rekening kas umum daerah (RKUD) yang dikeluarkan Kementerian Dalam Negeri;
- g. Untuk penyajian pendapatan dana Bantuan Operasional Sekolah (BOS) dan Pendapatan Dana kapitasi JKN FKTP milik Pemerintah Daerah dalam struktur APBD mengacu pada pedoman penyusunan APBD atau ketentuan yang dikeluarkan oleh instansi yang berwenang;
- h. Dinas Pendidikan Kabupaten Toba menyampaikan laporan pendapatan untuk mendapatkan pengesahan BUD. Bentuk laporan pendapatan sebagaimana tercantum dalam format pengesahan pendapatan dan belanja Bantuan Operasional Sekolah (BOS sesuai ketentuan peraturan perundang-undangan);
- i. Dinas Kesehatan Kabupaten Toba menyampaikan laporan pendapatan untuk mendapatkan pengesahan BUD. Bentuk laporan pendapatan sebagaimana tercantum dalam format pengesahan pendapatan dan belanja Dana Kapitasi JKN dari setiap ketentuan peraturan perundang-undangan.

Dengan memperhatikan sumber, sifat dan prosedur penerimaan pendapatan maka pengakuan pendapatan dapat diklasifikasikan kedalam beberapa alternatif:



**PEMERINTAH KABUPATEN TOBA**  
**CATATAN ATAS LAPORAN KEUANGAN**

untuk tahun yang berakhir pada tanggal 31 Desember 2023 dan 2022  
(dinyatakan dalam rupiah)

- a. Pengakuan pendapatan ketika pendapatan didahului dengan adanya penetapan terlebih dahulu, dimana dalam penetapan tersebut terdapat jumlah uang yang harus diserahkan kepada pemerintah daerah. Pendapatan ini diakui pada pendapatan LO ketika dokumen penetapan tersebut telah disahkan. Sedangkan untuk pendapatan LRA diakui ketika pembayaran telah dilakukan.
- b. Pengakuan pendapatan ini terkait pendapatan pajak yang didahului dengan penghitungan sendiri oleh wajib pajak (*self assessment*) dan dilanjutkan dengan pembayaran oleh wajib pajak berdasarkan perhitungan tersebut. Selanjutnya, dilakukan pemeriksaan terhadap nilai pajak yang dibayar apakah sudah sesuai, kurang atau lebih bayar untuk kemudian dilakukan penetapan. Pendapatan ini diakui pada pendapatan LO dan Pendapatan LRA ketika wajib pajak melakukan pembayaran pajak. Dan apabila pada saat pemeriksaan ditemukan kurang bayar maka akan diterbitkan surat ketetapan kurang bayar yang akan dijadikan dasar pengakuan pendapatan LO. Sedangkan apabila dalam pemeriksaan ditemukan lebih bayar pajak maka akan diterbitkan surat ketetapan lebih bayar yang akan dijadikan pengurang pendapatan LO.
- c. Pendapatan ini terkait pendapatan pajak yang pembayarannya dilakukan di muka oleh wajib pajak untuk memenuhi kewajiban selama beberapa periode ke depan. Pendapatan LO diakui ketika periode yang bersangkutan telah terlalui sedangkan pendapatan LRA diakui pada saat uang telah diterima.
- d. Pengakuan pendapatan ini terkait pendapatan pajak yang didahului dengan penghitungan sendiri oleh wajib pajak (*self assessment*) dan pembayarannya diterima di muka untuk memenuhi kewajiban selama beberapa periode ke depan. Selanjutnya, dilakukan pemeriksaan terhadap nilai pajak yang dibayar apakah sudah sesuai, kurang atau lebih bayar, untuk selanjutnya dilakukan penetapan. Pendapatan LRA diakui ketika diterima Pemerintah Daerah. Sedangkan pendapatan LO diakui setelah diterbitkan penetapan berupa Surat Ketetapan (SK) atas pendapatan terkait.
- e. Pengakuan pendapatan adalah pendapatan yang tidak perlu ada penetapan terlebih dahulu. Untuk pendapatan ini maka pengakuan pendapatan LO dan pengakuan pendapatan LRA pada saat pembayaran telah diterima oleh Pemerintah Daerah.

**Pengukuran**

1. Pendapatan-LRA diukur dan dicatat berdasarkan asas bruto, yaitu dengan membukukan penerimaan bruto, dan tidak mencatat jumlah netonya (setelah dikompensasikan dengan pengeluaran).
2. Dalam hal besaran pengurang terhadap pendapatan-LRA bruto (biaya) bersifat variabel terhadap pendapatan dimaksud dan tidak dapat dianggarkan terlebih dahulu dikarenakan proses belum selesai, maka asas bruto dapat dikecualikan.



**PEMERINTAH KABUPATEN TOBA**  
**CATATAN ATAS LAPORAN KEUANGAN**  
untuk tahun yang berakhir pada tanggal 31 Desember 2023 dan 2022  
(dinyatakan dalam rupiah)

3. Pendapatan-LO dilaksanakan berdasarkan azas bruto, yaitu dengan membukukan pendapatan bruto dan tidak mencatat jumlah netonya (setelah dikompensasikan dengan pengeluaran).
4. Dalam hal besaran pengurang terhadap pendapatan-LO bruto (biaya) bersifat variabel terhadap pendapatan dimaksud dan tidak dapat diestimasi terlebih dahulu dikarenakan proses belum selesai, maka asas bruto dapat dikecualikan.
5. Pendapatan hibah dalam mata uang asing diukur dan dicatat pada tanggal transaksi menggunakan kurs tengah Bank Indonesia.

**Penyajian dan Pengungkapan**

Pendapatan LRA disajikan dalam LRA dengan basis kas sesuai dengan klasifikasi dalam Bagan Akun Standar (BAS). Pendapatan LO disajikan pada LO sesuai klasifikasi dalam BAS. Hal-hal yang harus diungkapkan dalam CaLK terkait dengan pendapatan LRA adalah:

- 1) Penerimaan pendapatan tahun berkenaan setelah tanggal berakhirnya tahun anggaran;
- 2) Penjelasan mengenai pendapatan yang pada tahun pelaporan yang bersangkutan terjadi hal-hal yang bersifat khusus;
- 3) Informasi lainnya yang dianggap perlu.

**b. Kebijakan Akuntansi Beban dan Belanja**

Beban adalah penurunan manfaat ekonomi atau potensi jasa dalam periode pelaporan yang menurunkan ekuitas, yang dapat berupa pengeluaran atau konsumsi aset atau timbulnya kewajiban. Beban merupakan unsur/komponen penyusunan LO. Belanja merupakan semua pengeluaran oleh Bendahara Umum Daerah yang mengurangi Saldo Anggaran Lebih dalam periode tahun anggaran bersangkutan yang tidak akan diperoleh pembayarannya kembali oleh pemerintah. LRA menyebutnya dengan belanja, sedangkan Laporan Operasional LO menyebut dengan beban. LRA disusun dan disajikan dengan menggunakan anggaran berbasis kas, sedangkan LO disajikan dengan prinsip akrual (*full accrual accounting cycle*).

**Pengakuan**

1. Beban diakui pada saat:
  - a. Timbulnya kewajiban;  
Saat timbulnya kewajiban artinya beban diakui pada saat terjadinya peralihan hak dari pihak lain ke Pemerintah Daerah tanpa diikuti keluarnya kas dari kas umum daerah. Contohnya tagihan rekening telepon dan rekening listrik yang sudah ada tagihannya belum dibayar pemerintah dapat diakui sebagai beban.
  - b. Terjadinya konsumsi aset;  
Saat terjadinya konsumsi aset artinya beban diakui pada saat pengeluaran kas kepada pihak lain yang tidak didahului timbulnya



**PEMERINTAH KABUPATEN TOBA**  
**CATATAN ATAS LAPORAN KEUANGAN**

untuk tahun yang berakhir pada tanggal 31 Desember 2023 dan 2022  
(dinyatakan dalam rupiah)

kewajiban dan/atau konsumsi aset nonkas dalam kegiatan operasional Pemerintah Daerah.

- c. Terjadinya penurunan manfaat ekonomi atau potensi jasa.  
Saat terjadinya penurunan manfaat ekonomi atau potensi jasa artinya beban diakui pada saat penurunan nilai aset sehubungan dengan penggunaan aset bersangkutan/berlaluanya waktu. Contoh penurunan manfaat ekonomi atau potensi jasa adalah penyusutan atau amortisasi.
2. Beban dengan mekanisme LS akan diakui berdasarkan terbitnya dokumen Daftar gaji /BAST/NPHD/SPM/SP2D/dokumen yang dipersamakan atau diakui bersamaan dengan pengeluaran kas dan dilakukan penyesuaian pada akhir periode akuntansi.
3. Beban dengan mekanisme UP/GU/TU akan diakui berdasarkan bukti pengeluaran beban telah disahkan oleh Pengguna Anggaran/pada saat Pertanggungjawaban (SPJ) atau diakui bersamaan dengan pengeluaran kas dari bendahara pengeluaran dan dilakukan penyesuaian pada akhir periode akuntansi.
4. Pada saat penyusunan laporan keuangan harus dilakukan penyesuaian terhadap pengakuan beban, yaitu:
  - a. Beban Pegawai, diakui timbulnya kewajiban beban pegawai berdasarkan dokumen yang sah, misal daftar gaji, tetapi pada 31 Desember belum dibayar.
  - b. Beban Barang dan Jasa, diakui pada saat timbulnya kewajiban atau peralihan hak dari pihak ketiga yaitu ketika SPM diterbitkan dan atau bukti penerimaan barang/jasa atau Berita Acara Serah Terima ditandatangani tetapi pada 31 Desember belum dibayar. Dalam hal pada akhir tahun masih terdapat barang persediaan yang belum terpakai, maka dicatat sebagai pengurang beban.
  - c. Beban hibah, pada saat timbulnya kewajiban atau peralihan hak dari pihak ketiga yaitu ketika diterbitkan NPHD/SPM/SP2D/ Dokumen yang dipersamakan
  - d. Beban penyusutan dan amortisasi diakui saat akhir tahun/periode akuntansi berdasarkan metode penyusutan dan amortisasi yang sudah ditetapkan dengan mengacu pada bukti memorial yang diterbitkan/dokumen yang dipersamakan.
  - e. Beban penyisihan Piutang diakui saat akhir tahun/periode akuntansi berdasarkan persentase cadangan piutang yang sudah ditetapkan dengan mengacu pada bukti memorial yang diterbitkan/dokumen yang dipersamakan.
  - f. Beban bunga diakui saat bunga tersebut jatuh tempo untuk dibayarkan. Untuk keperluan pelaporan keuangan, nilai beban bunga diakui sampai dengan tanggal pelaporan walaupun saat jatuh tempo melewati tanggal pelaporan. Besaran beban bunga biasanya diukur sebagai besaran persentase tertentu atas pokok utang serta periode pembayaran bunga utang serta hal lain jika ada, sebagaimana



**PEMERINTAH KABUPATEN TOBA**  
**CATATAN ATAS LAPORAN KEUANGAN**

untuk tahun yang berakhir pada tanggal 31 Desember 2023 dan 2022  
(dinyatakan dalam rupiah)

dinyatakan dalam perjanjian pemberian utang yang telah disepakati sebelumnya. Pada prinsipnya metode pengukuran besaran pengenaan bunga biasanya tercakup pada pasal dalam naskah perjanjian pemberian pinjaman untuk mencegah dispute/perselisihan dikemudian hari.

- g. Beban transfer diakui pada saat timbulnya kewajiban Pemerintah Daerah. Dalam hal pada akhir periode akuntansi terdapat alokasi dana yang harus dibagihasilkan tetapi belum disalurkan dan sudah diketahui daerah yang berhak menerima, maka nilai tersebut dapat diakui sebagai beban atau yang berarti beban diakui dengan kondisi sebelum pengeluaran kas.
  - h. Beban diakui setelah pengeluaran kas dilakukan apabila dalam hal proses transaksi pengeluaran daerah terjadi perbedaan waktu antara pengeluaran kas daerah dan pengakuan beban, dimana pengakuan beban dilakukan setelah pengeluaran kas, maka pengakuan beban dapat dilakukan pada saat barang atau jasa dimanfaatkan walaupun kas sudah dikeluarkan. Pada saat pengeluaran kas mendahului dari saat barang atau jasa dimanfaatkan sebelum tanggal 15 bulan yang bersangkutan, pengeluaran tersebut dapat diakui sebagai Beban pada bulan yang bersangkutan, sedangkan pada saat pengeluaran kas mendahului dari saat barang atau jasa dimanfaatkan setelah tanggal 15 bulan yang bersangkutan, pengeluaran tersebut dapat diakui sebagai Beban pada bulan berikutnya. Pengeluaran kas tersebut dapat diklasifikasikan sebagai Beban Dibayar di Muka (akun neraca), Aset Tetap dan Aset Lainnya.
5. Dalam rangka pencatatan atas pengakuan beban dapat menggunakan dua pendekatan yaitu:
- a. Metode pendekatan beban  
Dimana setiap pembelian barang dan jasa akan diakui/dicatat sebagai beban jika pembelian barang dan jasa itu dimaksud untuk digunakan atau konsumsi segera mungkin.
  - b. Metode pendekatan aset  
Dimana setiap pembelian barang dan jasa akan diakui/dicatat sebagai beban jika pembelian barang dan jasa itu dimaksud untuk digunakan dalam satu periode anggaran atau untuk sifatnya berjuga-juga.
6. Sesuai dengan paragraf 31 PSAP Nomor 02 Lampiran I Peraturan Pemerintah Nomor 71 tahun 2010 dan paragraf 31 Nomor 02 Lampiran II Peraturan Pemerintah Nomor 71 tahun 2010 dan telah diinterpretasikan sesuai IPSAP 02, pengakuan belanja ditentukan oleh BUD sebagai pemegang otoritas bukan semata-mata saat dikeluarkan kas dari RKUD. Oleh karena itu, Belanja diakui pada saat:
- a. Terjadinya pengeluaran dari Rekening Kas Umum Daerah (RKUD) untuk seluruh transaksi di SKPD dan PPKD setelah dilakukan



**PEMERINTAH KABUPATEN TOBA**  
**CATATAN ATAS LAPORAN KEUANGAN**  
untuk tahun yang berakhir pada tanggal 31 Desember 2023 dan 2022  
(dinyatakan dalam rupiah)

- pengesahan definitif oleh fungsi BUD untuk masing-masing transaksi yang terjadi di SKPD dan PPKD;
- h. Kas yang dikeluarkan untuk belanja yang digunakan langsung oleh SKPD, dimana pendapatan yang digunakan untuk pengeluaran belanja tersebut tidak disetorkan ke RKUD terlebih dahulu, dengan syarat entitas penerima wajib melaporkannya kepada BUD.
  - c. Kas digunakan untuk mendanai pengeluaran entitas yang berasal dari hibah langsung dalam/luar negeri, dengan syarat entitas penerima wajib melaporkannya kepada BUD.
  - d. Dalam hal badan layanan umum Daerah, belanja diakui dengan mengacu pada peraturan perundang-undangan yang mengatur mengenai badan layanan umum.
  - e. Belanja badan layanan umum Daerah diakui dengan mengacu pada pedoman akuntansi dan pelaporan penerimaan dan pengeluaran daerah yang tidak melalui RKUD yang dikeluarkan oleh Kementerian Dalam Negeri;
  - f. Badan layanan umum Daerah menyampaikan laporan belanja untuk mendapatkan pengesahan BUD. Bentuk laporan belanja sebagaimana tercantum dalam format pengesahan pendapatan dan belanja badan layanan umum daerah;
  - g. Belanja dari dana yang diterima oleh sekolah-sekolah di lingkungan Dinas Pendidikan, dan Dana Kapitasi JKN Fasilitas Kesehatan Tingkat Pertama (FKTP) milik Pemerintah Daerah diakui dengan mengacu pada pedoman akuntansi dan pelaporan penerimaan dan pengeluaran daerah yang tidak melalui RKUD yang dikeluarkan Kementerian Dalam Negeri;
  - h. Untuk penyajian belanja dana BOS dan Belanja Dana kapitasi JKN FKTP milik Pemerintah Daerah dalam struktur APBD mengacu pada pedoman penyusunan APBD atau ketentuan yang dikeluarkan oleh instansi yang berwenang, Dinas Pendidikan Kabupaten Toba menyampaikan laporan belanja untuk mendapatkan pengesahan BUD. Bentuk laporan belanja sebagaimana tercantum dalam format pengesahan pendapatan dan belanja BOS sesuai ketentuan peraturan perundang-undangan.
  - i. Dinas Kesehatan Kabupaten Toba menyampaikan laporan belanja untuk mendapatkan pengesahan BUD. Bentuk laporan pendapatan sebagaimana tercantum dalam format pengesahan pendapatan dan belanja Dana Kapitasi JKN dari sesuai ketentuan peraturan perundang-undangan.

**Pengukuran**

Beban diukur sesuai dengan:

- 1) Harga perolehan atas barang/jasa atau nilai nominal atas kewajiban beban yang timbul, konsumsi aset, dan penurunan manfaat ekonomi atau potensi jasa. Beban diukur dengan menggunakan mata uang rupiah.



**PEMERINTAH KABUPATEN TOBA**  
**CATATAN ATAS LAPORAN KEUANGAN**  
untuk tahun yang berakhir pada tanggal 31 Desember 2023 dan 2022  
(dinyatakan dalam rupiah)

- 2) Menuksir nilai wajar barang/jasa tersebut pada tanggal transaksi jika barang/jasa tersebut tidak diperoleh harga perolehannya.

**Penyajian dan Pengungkapan**

Behan disajikan dalam LO. Rincian dari behan dijelaskan dalam CaLK sesuai dengan klasifikasi ekonomi, yaitu:

- 1) Beban operasional, terdiri dari: beban pegawai, beban persediaan, beban jasa, beban pemeliharaan, beban perjalanan dinas, beban bunga, beban subsidi, beban hibah, beban bantuan sosial, beban penyusutan, beban transfer dan beban lain-lain;
- 2) Beban non operasional;
- 3) Beban luar biasa.

Pos luar biasa disajikan terpisah dari pos-pos lainnya dalam LO dan disajikan setelah surplus/defisit dari kegiatan non operasional.

Hal-hal yang perlu diungkapkan sehubungan dengan beban, antara lain:

- 1) Pengeluaran beban tahun berkenaan;
- 2) Pengakuan beban tahun berkenaan setelah tanggal berakhirnya periode akuntansi/tahun anggaran sebagai penjelasan perbedaan antara pengakuan belanja;
- 3) Informasi lainnya yang dianggap perlu.

Belanja disajikan dalam LRA sesuai dengan klasifikasi ekonomi, yaitu belanja operasi, belanja modal, belanja tak terduga dan dijelaskan dalam CaLK.

Belanja disajikan dalam mata uang rupiah. Apabila pengeluaran kas atas belanja dalam mata uang asing, maka pengeluaran tersebut dijabarkan dan dinyatakan dalam mata uang rupiah. Penjabaran mata uang asing tersebut menggunakan kurs tengah Bank Indonesia pada tanggal transaksi.

Perlu diungkapkan juga mengenai pengeluaran belanja tahun berkenaan setelah tanggal berakhirnya tahun anggaran, penjelasan sebab-sebab tidak terserapnya anggaran belanja daerah, referensi silang antar akun belanja modal dengan penambahan aset tetap, penjelasan kejadian luar biasa dan informasi lainnya yang dianggap perlu.

**c. Kebijakan Akuntansi Transfer**

Tujuan kebijakan akuntansi transfer adalah untuk mengatur perlakuan akuntansi atas transfer dan informasi lainnya dalam rangka memenuhi tujuan akuntabilitas sebagaimana ditetapkan oleh peraturan perundang-undangan. Perlakuan akuntansi transfer mencakup definisi :

- a. Transfer adalah penerimaan atau pengeluaran uang oleh suatu entitas pelaporan dari/kepada entitas pelaporan lain, termasuk dana perimbangan dan dana bagi hasil.
- b. Transfer masuk (LRA) adalah penerimaan uang dari entitas pelaporan lain, misalnya penerimaan dana perimbangan dari Pemerintah Pusat dan dana bagi hasil dari Pemerintah Provinsi.
- c. Transfer keluar (LRA) adalah pengeluaran uang dari entitas pelaporan ke entitas pelaporan lain seperti pengeluaran dana perimbangan oleh



**PEMERINTAH KABUPATEN TOBA**  
**CATATAN ATAS LAPORAN KEUANGAN**

untuk tahun yang berakhir pada tanggal 31 Desember 2023 dan 2022  
(dinyatakan dalam rupiah)

Pemerintah Pusat dan dana bagi hasil oleh Pemerintah Daerah serta Bantuan Keuangan.

- d. Pendapatan Transfer (LO) adalah pendapatan berupa penerimaan uang atau hak untuk menerima uang oleh entitas pelaporan dari suatu entitas pelaporan lain yang diwajibkan oleh peraturan perundang-undangan.
- e. Beban Transfer (LO) adalah beban berupa pengeluaran uang atau kewajiban untuk mengeluarkan uang dari entitas pelaporan kepada suatu entitas pelaporan lain yang diwajibkan oleh peraturan perundang-undangan.
- f. Transfer diklasifikasikan menurut sumber dan entitas penerimanya, yaitu mengelompokkan transfer berdasarkan sumber transfer untuk pendapatan transfer dan berdasarkan entitas penerima untuk transfer/beban transfer.

**Pengakuan**

1. Transfer masuk diakui pada saat diterimanya kas pada RKUD dan/atau diterimanya Peraturan Menteri Keuangan/Peraturan Presiden/Peraturan Bupati terkait dengan kurang salur maka timbul hak Daerah terhadap transfer masuk.
2. Transfer keluar diakui pada saat terjadinya pengeluaran dari RKUD untuk transaksi transfer di Satuan Kerja Pengelola Keuangan Daerah (SKPKD) setelah dilakukan pengesahan definitif oleh fungsi BUD.
3. Untuk kepentingan penyajian pendapatan transfer pada LO, pengakuan masing-masing jenis pendapatan transfer dilakukan pada saat :
  - a. Timbulnya hak atas pendapatan (*earned*); atau
  - b. Pendapatan direalisasi yaitu aliran masuk sumber daya ekonomi (*realized*).
4. Untuk kepentingan penyajian beban transfer pada penyusunan Laporan Operasional, pengakuan beban transfer pada periode berjalan dilakukan bersamaan dengan pengeluaran kas yaitu pada saat diterbitkannya Surat Perintah Pencairan Dana (SP2D). Sedangkan pengakuan beban transfer pada saat penyusunan laporan keuangan dilakukan penyesuaian berdasarkan dokumen yang menyatakan kewajiban transfer pemerintah daerah yang bersangkutan kepada pemerintah daerah lainnya/desa.

**Pengukuran dan Penilaian**

- 1) Transfer masuk dan pendapatan transfer  
Untuk kepentingan penyajian transfer masuk pada LRA, transfer masuk diukur dan dicatat berdasarkan jumlah transfer yang masuk ke RKUD, sedangkan untuk LO, pendapatan transfer diukur dan dicatat berdasarkan hak atas pendapatan transfer bagi pemda.  
Transfer masuk dinilai berdasarkan asas bruto, yaitu dengan membukukan penerimaan bruto, dan tidak mencatat jumlah netonya (setelah dikompensasikan dengan pengeluaran).
  - a) Dalam hal terdapat pemotongan dana transfer dari pemerintah pusat sebagai akibat pemda yang bersangkutan tidak memenuhi kewajiban finansial seperti pembayaran pinjaman pemerintah daerah yang tertunggak dan dikompensasikan sebagai pembayaran hutang pemda,





**PEMERINTAH KABUPATEN TOBA**  
**CATATAN ATAS LAPORAN KEUANGAN**

untuk tahun yang berakhir pada tanggal 31 Desember 2023 dan 2022  
(dinyatakan dalam rupiah)

maka dalam LRA tetap disajikan sebagai transfer Dana Alokasi Umum (DAU) dan pengeluaran pembiayaan pembayaran pinjaman pemda. Hal ini juga berlaku untuk penyajian dalam LO.

Namun jika pemotongan dana transfer misalnya DAU merupakan bentuk hukuman yang diberikan pemerintah pusat kepada pemda tanpa disertai dengan kompensasi pengurangan kewajiban pemerintah daerah kepada pemerintah pusat maka atas pemotongan DAU tersebut diperlakukan sebagai koreksi pengurangan hak pemerintah daerah atas pendapatan transfer DAU tahun anggaran berjalan.

- b) Dalam hal terdapat pemotongan dana transfer karena adanya kelebihan penyaluran dana transfer pada tahun anggaran sebelumnya, maka pemotongan dana transfer diperlakukan sebagai pengurangan hak pemda pada tahun anggaran berjalan untuk jenis transfer yang sama.

2) Transfer keluar dan beban transfer

Untuk kepentingan penyusunan LRA, transfer keluar diukur dan dicatat sebesar nilai SP2D yang diterbitkan atas beban anggaran transfer keluar.

Untuk kepentingan penyusunan LO, beban transfer diukur dan dicatat sebesar kewajiban transfer pemda yang bersangkutan kepada pemda lainnya/desa berdasarkan dokumen yang sah sesuai ketentuan yang berlaku.

**Pengungkapan**

Pengungkapan atas transfer masuk dan pendapatan transfer dalam CaLK adalah sebagai berikut:

- 1) Penjelasan rincian atas anggaran dan realisasi transfer masuk pada LRA dan realisasi pendapatan transfer pada LO beserta perbandingannya dengan realisasi tahun anggaran sebelumnya;
- 2) Penjelasan atas penyebab terjadinya selisih antara anggaran transfer masuk dengan realisasinya. Realisasi transfer masuk dalam LRA dengan realisasi pendapatan transfer pada LO;
- 3) Informasi lainnya yang dianggap perlu.

Pengungkapan atas transfer keluar dan beban transfer dalam CaLK adalah sebagai berikut:

- 1) Penjelasan rincian atas anggaran dan realisasi transfer keluar pada LRA, rincian realisasi beban transfer pada LO beserta perbandingannya dengan tahun anggaran sebelumnya;
- 2) Penjelasan atas penyebab terjadinya selisih antara anggaran transfer keluar dengan realisasinya;
- 3) Penjelasan atas perbedaan nilai realisasi transfer keluar dalam LRA dengan realisasi beban transfer pada LO;
- 4) Informasi lainnya yang dianggap perlu.



**d. Kebijakan Akuntansi Pembiayaan**

Tujuan Kebijakan Akuntansi pembiayaan adalah untuk mengatur perlakuan akuntansi atas pembiayaan dan informasi lainnya dalam rangka memenuhi tujuan akuntabilitas sebagaimana ditetapkan oleh peraturan perundang-undangan.

Pembiayaan (*financing*) adalah seluruh transaksi keuangan pemda, baik penerimaan maupun pengeluaran, yang perlu dibayar atau akan diterima kembali dan/atau pengeluaran yang akan diterima kembali baik pada tahun anggaran bersangkutan maupun tahun-tahun anggaran berikutnya, yang dalam penganggaran pemda terutama dimaksudkan untuk menutup defisit atau memanfaatkan surplus anggaran.

Pembiayaan diklasifikasikan menurut sumber pembiayaan dan pusat pertanggungjawaban, terdiri atas:

- 1) Penerimaan pembiayaan  
Penerimaan pembiayaan adalah semua penerimaan RKUD antara lain berasal dari SiLPA, pencairan Dana Cadangan, hasil penjualan kekayaan Daerah yang dipisahkan, penerimaan Pinjaman Daerah, penerimaan kembali pemberian Pinjaman Daerah, dan/atau penerimaan Pembiayaan lainnya sesuai dengan ketentuan peraturan perundang-undangan, SiLPA, penerimaan pinjaman, penjualan obligasi pemerintah, hasil privatisasi perusahaan negara/daerah, penerimaan kembali pinjaman yang diherikan kepada pihak ketiga, penjualan investasi permanen lainnya, dan pencairan dana cadangan.
- 2) Pengeluaran pembiayaan  
Pengeluaran pembiayaan adalah semua pengeluaran RKUD antara lain pemberian pinjaman kepada pihak ketiga, penyertaan modal pemerintah, pembayaran kembali pokok pinjaman dalam periode tahun anggaran tertentu, pembentukan dana cadangan, dan pengeluaran investasi non permanen lainnya.

**Pengakuan**

Terdapat dua jenis pengakuan pembiayaan yaitu:

- 1) Penerimaan pembiayaan diakui saat diterima pada RKUD;
- 2) Pengeluaran pembiayaan diakui saat dikeluarkan dari RKUD.

**Pengukuran**

1. Penerimaan Pembiayaan diukur berdasarkan nilai nominal dari transaksi. Penerimaan pembiayaan dilaksanakan berdasarkan azas bruto, yaitu dengan membukukan penerimaan bruto, dan tidak mencatat jumlah netonya (setelah dikompensasikan dengan pengeluaran).
2. Pengeluaran Pembiayaan diukur berdasarkan nilai nominal transaksi. Pengeluaran pembiayaan dilaksanakan berdasarkan azas bruto.
3. Pembiayaan yang diukur dengan mata uang asing dikonversi ke mata uang rupiah berdasarkan nilai tukar (kurs tengah Bank Indonesia) pada tanggal transaksi pembiayaan.



#### **Penyajian dan Pengungkapan**

Secara umum pembiayaan disajikan dalam LRA dengan rincian penerimaan pembiayaan dan pengeluaran pembiayaan.

Dalam pengungkapan pada CaLK terkait dengan pembiayaan, harus diungkapkan pula hal-hal sebagai berikut:

1. Penerimaan dan pengeluaran pembiayaan tahun berkenaan setelah tanggal berakhirnya tahun anggaran;
2. Penjelasan landasan hukum berkenaan dengan penerimaan/pemberian pinjaman, pembentukan/pencairan dana cadangan, penjualan aset daerah yang dipisahkan, penyertaan modal Pemerintah Daerah;
3. Informasi lainnya yang dianggap perlu.

#### **e. Kebijakan Akuntansi Kas dan Setara Kas**

Kas didefinisikan sebagai uang tunai dan saldo simpanan di bank yang setiap saat dapat digunakan untuk membiayai kegiatan pemda yang sangat likuid yang siap dijabarkan/dicairkan menjadi kas serta bebas dari risiko perubahan nilai yang signifikan. Kas juga meliputi seluruh sisa UP/TU yang wajib dipertanggungjawabkan dan dilaporkan dalam neraca. Saldo simpanan di bank yang setiap saat dapat ditarik atau digunakan untuk melakukan pembayaran.

Sedangkan setara kas didefinisikan sebagai investasi jangka pendek yang sangat likuid yang siap dijabarkan menjadi kas serta bebas dari risiko perubahan nilai yang signifikan. Setara kas pada pemda ditujukan untuk memenuhi kebutuhan kas jangka pendek atau untuk tujuan lainnya.

Untuk memenuhi persyaratan setara kas, investasi jangka pendek harus segera dapat diubah menjadi kas dalam jumlah yang dapat diketahui tanpa ada risiko perubahan nilai yang signifikan. Oleh karena itu, suatu investasi disebut setara kas kalau investasi dimaksud mempunyai masa jatuh tempo kurang dari tiga bulan dari tanggal perolehannya.

Kas dan setara kas pada Pemerintah Daerah mencakup kas yang dikuasai, dikelola dan dibawah tanggung jawab BUD dan kas yang dikuasai, dikelola dan di bawah tanggung jawab selain BUD. Kas terdiri dari Kas di Kas Daerah, Kas di bendahara penerimaan, kas di bendahara pengeluaran dan Kas di Badan Layanan Umum Daerah (BLUD).

u. Kas dan Setara Kas yang dikuasai dan dibawah tanggung jawab BUD terdiri dari:

- 1) saldo RKUD, yaitu saldo rekening-rekening pada bank yang ditentukan oleh kepala daerah untuk menampung penerimaan dan pengeluaran. Demikian Rekening Dana Kapitasi JKN pada FKTP sebagaimana dimaksud Peraturan Presiden 32 Tahun 2014 tentang Pengelolaan dan Pemanfaatan Dana Kapitasi Jaminan Kesehatan Nasional pada Fasilitas Kesehatan Tingkat Pertama Milik Pemerintah Daerah ayat 2 merupakan bagian dari Rekening BUD.



**PEMERINTAH KABUPATEN TOBA**  
**CATATAN ATAS LAPORAN KEUANGAN**

untuk tahun yang berakhir pada tanggal 31 Desember 2023 dan 2022  
(dinyatakan dalam rupiah)

- 2) Setara kas, antara lain berupa surat utang negara (SUN)/obligasi dan deposito kurang dari 3 (tiga) bulan, yang dikelola oleh bendahara umum daerah.
- b. Kas Pemerintah Daerah di luar Pengelolaan BUD merupakan Kas Pemerintah Daerah yang penguasaan, pengelolaan, dan pertanggungjawabannya dilakukan oleh selain BUD meliputi:
    - 1) Saldo Kas di Bendahara Penerimaan, apabila Bendahara Penerimaan bukan bagian dari BUD;
    - 2) Saldo Kas di Bendahara Pengeluaran, apabila Bendahara Pengeluaran bukan bagian dari BUD;
    - 3) Saldo kas lainnya yang diterima karena penyelenggaraan pemerintahan;
    - 4) Saldo kas di Badan Layanan Umum Daerah (BLUD).
  - c. Kas juga meliputi seluruh Uang Persediaan (UP) yang belum dipertanggungjawabkan hingga tanggal Neraca awal termasuk kwitansi pembelian barang dan penyerahan uang muka yang belum dipertanggungjawabkan sebagai belanja hingga tanggal Neraca awal.
  - d. Saldo simpanan di bank yang dapat dikategorikan sebagai kas adalah saldo simpanan atau rekening di bank yang setiap saat dapat ditarik atau digunakan untuk melakukan pembayaran.
  - e. Dalam pengertian kas ini juga termasuk setara kas yaitu investasi jangka pendek yang sangat likuid yang siap dicairkan menjadi kas, serta bebas dari risiko perubahan nilai yang signifikan, yang mempunyai masa jatuh tempo yang pendek misalnya 3 (tiga) bulan atau kurang dari tanggal perolehannya.
  - f. Kas yang sudah diterima oleh bank operasional, yaitu bank yang ditunjuk oleh Pemerintah Daerah sebagai bank penerima atau pengeluaran, merupakan bagian dari kas umum Daerah.
  - g. Saldo kas Pemerintah Daerah belum tentu seluruhnya merupakan hak Pemerintah Daerah. Apabila dari jumlah kas di Pemerintah Daerah masih terdapat tagihan pihak ketiga yang belum dibuyarkan yang berasal dari potongan yang dilakukan oleh Pemerintah Daerah misalnya potongan untuk Askes, Taspen, Taperum, kesalahan penyetoran, kesalahan pennebetan yang belum dikoreksi sampai akhir tahun anggaran maka jumlah potongan tersebut merupakan Utang Perhitungan Pihak Ketiga (Utang PFK).

**Pengukuran**

Kas dan setara kas dicatat sebesar nilai nominal. Nilai nominal artinya disajikan sebesar nilai rupiahnya. Apabila terdapat kas dalam bentuk valuta asing, dikonversi menjadi rupiah menggunakan kurs tengah Bank Indonesia pada tanggal neraca.

**Penyajian dan Pengungkapan**

Saldo kas dan setara kas harus disajikan dalam neraca dan LAK. Mutasi antar pos-pos kas dan setara kas tidak diinformasikan dalam laporan keuangan karena kegiatan tersebut merupakan bagian dari manajemen kas dan bukan merupakan bagian dari aktivitas operasi, investasi, pendanaan, dan transitoris pada LAK.



Pengungkapan kas dan setara kas dalam CaLK sekurang-kurangnya mengungkapkan hal-hal sebagai berikut:

- 1) Rincian kas dan setara kas;
- 2) Kebijakan manajemen setara kas; dan
- 3) Informasi lainnya yang dianggap penting.

#### **f. Kebijakan Akuntansi Piutang**

Tujuan Kebijakan Akuntansi piutang adalah untuk mengatur perlakuan akuntansi untuk piutang dan informasi lainnya yang dianggap perlu disajikan dalam laporan keuangan.

Piutang salah satu aset yang cukup penting bagi pemerintah daerah, baik dari sudut pandang potensi kemanfaatannya maupun dari sudut pandang akuntabilitasnya. Semua standar akuntansi menempatkan piutang sebagai aset yang penting dan memiliki karakteristik tersendiri baik dalam pengakuan, pengukuran maupun pengungkapannya.

Buletin Teknis SAP Nomor 02 tahun 2005 menyatakan piutang adalah hak pemerintah untuk menerima pembayaran dari entitas lain termasuk wajib pajak/bayar atas kegiatan yang dilaksanakan oleh pemerintah. Hal ini senada dengan berbagai teori yang mengungkapkan bahwa piutang adalah manfaat masa depan yang diakui pada saat ini.

Piutang adalah jumlah uang yang wajib dibayar kepada pemda dan/atau hak yang dapat dinilai dengan uang sebagai akibat perjanjian/atau akibat lainnya berdasarkan peraturan perundang-undangan atau akibat lainnya yang sah.

Penyisihan piutang tak tertagih adalah taksiran nilai piutang yang kemungkinan tidak dapat diterima pembayarannya dimasa akan datang dari seseorang dan/atau korporasi dan/atau entitas lain. Nilai penyisihan piutang tak tertagih tidak bersifat akumulatif tetapi diterapkan setiap akhir periode anggaran sesuai perkembangan kualitas piutang.

Piutang dilihat dari sisi peristiwa yang menyebabkan timbulnya piutang dibagi atas:

- a. Pungutan Piutang yang timbul dari peristiwa pungutan, terdiri atas:
  - 1) Piutang Pajak Daerah;
  - 2) Piutang Retribusi Daerah;
  - 3) Piutang Hasil Pengelolaan Kekayaan Daerah yang Dipisahkan; dan
  - 4) Piutang Lain-lain PAD Yang Sah.
- b. Perikatan Piutang yang timbul dari peristiwa perikatan, terdiri atas:
  - 1) Bagian Lancar Tagihan Penjualan Angsuran;
  - 2) Bagian Lancar Tagihan Pemberian Pinjaman kepada BUMD dan Lembaga Lainnya;
  - 3) Bagian Lancar TPTGR;
  - 4) Bagian Lancar Tagihan Bagi Hasil Kemitraan;
  - 5) Bagian Lancar Tagihan Sewa.
- c. Transfer antar Pemerintahan Piutang yang timbul dari peristiwa transfer antar pemerintahan, terdiri atas:



**PEMERINTAH KABUPATEN TOBA**  
**CATATAN ATAS LAPORAN KEUANGAN**

untuk tahun yang berakhir pada tanggal 31 Desember 2023 dan 2022  
(dinyatakan dalam rupiah)

- 1) Piutang Transfer Pemerintah Pusat; dan
  - 2) Piutang Transfer Antar Daerah.
- d. Tuntutan Ganti Kerugian Daerah Piutang yang timbul dari peristiwa tuntutan ganti kerugian daerah, terdiri atas:
- 1) Piutang yang timbul akibat Tuntutan Ganti Kerugian Daerah terhadap Pegawai Negeri Bukan Bendahara/Pejabat Lain/Pihak Ketiga; dan
  - 2) Piutang yang timbul akibat Tuntutan Ganti Kerugian Daerah terhadap Bendahara.

**Pengakuan**

1. Piutang diakui saat timbul klaim/hak untuk menagih uang atau manfaat ekonomi lainnya kepada entitas lain.
  - a. Piutang berdasarkan pungutan dapat diakui ketika:
    - 1) diterbitkan surat ketetapan/dokumen lain yang sah; atau
    - 2) telah diterbitkan surat penagihan dan telah dilaksanakan penagihan; atau
    - 3) belum dilunasi sampai dengan akhir periode pelaporan.
  - b. Piutang berdasarkan perikatan yang menimbulkan hak tagih, yaitu peristiwa yang timbul dari pemberian pinjaman, kerjasama, sewa, penjualan, dan kemitraan diakui sebagai piutang dan dicatat sebagai aset di Neraca, apabila memenuhi kriteria:
    - 1) harus didukung dengan naskah perjanjian yang menyatakan hak dan kewajiban secara jelas;
    - 2) jumlah piutang dapat diukur;
    - 3) telah diterbitkan surat penagihan dan telah dilaksanakan penagihan; dan
    - 4) belum dilunasi sampai dengan akhir periode pelaporan.
  - c. Piutang transfer antar pemerintahan dapat diakui sebagai piutang apabila memenuhi kriteria:
    - 1) Piutang Dana Bagi Hasil Pajak dan Sumber Daya Alam diakui sesuai dengan Peraturan Menteri Keuangan mengenai kurang salur.
    - 2) Piutang Dana Alokasi Umum diakui apabila telah diterima alokasi Dana Alokasi Umum yang ditetapkan dalam Peraturan Presiden.
    - 3) Piutang Dana Alokasi Khusus fisik dan non fisik diakui apabila telah diterima alokasi Dana Alokasi Khusus fisik dan non fisik yang ditetapkan dalam Peraturan Menteri Keuangan.
    - 4) Piutang Bagi Hasil Pajak/Bukan Pajak dari Pemerintah Provinsi diakui apabila telah diterima alokasi Dana Bagi Hasil Pajak/Bukan Pajak yang ditetapkan dalam Peraturan Bupati.

Pemerintah Pusat mengeluarkan ketetapan mengenai jumlah dana transfer yang akan diterima oleh Pemerintah Daerah. Namun demikian ketetapan Pemerintah Pusat belum dapat dijadikan dasar pengakuan piutang, mengingat kepastian penyalurannya tergantung pada persyaratan-persyaratan sesuai peraturan perundang-undangan penyaluran alokasi



**PEMERINTAH KABUPATEN TOBA**  
**CATATAN ATAS LAPORAN KEUANGAN**

untuk tahun yang berakhir pada tanggal 31 Desember 2023 dan 2022  
(dinyatakan dalam rupiah)

tersebut. Piutang transfer dapat diakui pada saat terbitnya peraturan mengenai kurang salur.

- d. Tuntutan Ganti Kerugian Daerah Peristiwa yang menimbulkan hak tagih berkaitan dengan TP/TGR, harus didukung dengan bukti SK Pembebanan/SK Pembebanan Sementara/ SKTJM/Dokumen yang dipersamakan, yang menunjukkan bahwa penyelesaian atas TP/TGR dilakukan dengan cara damai (di luar pengadilan). SK Pembebanan/SKTJM/Dokumen yang dipersamakan merupakan surat keterangan tentang pengakuan bahwa kerugian tersebut menjadi tanggung jawab seseorang/badan/lembaga dan bersedia mengganti kerugian tersebut. Apabila penyelesaian TP/TGR tersebut dilaksanakan melalui jalur pengadilan, pengakuan piutang baru dilakukan setelah ada surat ketetapan yang telah diterbitkan oleh instansi yang berwenang.

**Pengukuran**

1. Pengukuran piutang pendapatan adalah sebagai berikut:
  - a. disajikan sebesar nilai yang belum dilunasi sampai dengan tanggal pelaporan dari setiap tagihan yang ditetapkan berdasarkan Surat Ketetapan Pajak Daerah (SKPD)/Surat Ketetapan Retribusi Daerah (SKRD) yang diterbitkan atau SPTPD yang telah diterima;
  - b. disajikan sebesar nilai yang belum dilunasi sampai dengan tanggal pelaporan dari setiap tagihan yang ditetapkan berdasarkan surat ketetapan kurang bayar yang diterbitkan; atau
  - c. disajikan sebesar nilai yang belum dilunasi sampai dengan tanggal pelaporan dari setiap tagihan yang telah ditetapkan terutang oleh Pengadilan Pajak untuk Wajib Pajak (WP) yang mengajukan banding; atau
  - d. Piutang pendapatan diakui setelah diterbitkan surat tagihan dan dicatat sebesar nilai nominal yang tercantum dalam tagihan. Secara umum unsur utama piutang karena ketentuan perundang - undangan ini adalah potensi pendapatan. Artinya piutang ini terjadi karena pendapatan yang belum disetor ke kas daerah oleh wajib setor. Oleh karena setiap tagihan oleh Pemerintah Daerah wajib ada keputusan, maka jumlah piutang yang menjadi hak Pemerintah Daerah sebesar nilai yang tercantum dalam keputusan atas penagihan yang bersangkutan.
2. Pengukuran atas peristiwa-peristiwa yang menimbulkan piutang yang berasal dari perikatan, adalah sebagai berikut:
  - a. Bagian Lancar Tagihan Penjualan Angsuran Piutang yang timbul dari penjualan yang pada umumnya berasal dari peristiwa pemindahtanganan barang milik Daerah. Piutang dari penjualan diakui sebesar nilai sesuai naskah perjanjian penjualan yang terutang (belum dibayar) pada akhir periode pelaporan. Apabila dalam perjanjian dipersyaratkan adanya potongan pembayaran, maka nilai piutang harus dicatat sebesar nilai bersihnya.



**PEMERINTAH KABUPATEN TOBA**  
**CATATAN ATAS LAPORAN KEUANGAN**

untuk tahun yang berakhir pada tanggal 31 Desember 2023 dan 2022  
(dinyatakan dalam rupiah)

- b. Bagian Lancar Tagihan Pemberian Pinjaman kepada BUMD dan Lembaga Lainnya Piutang pemberian pinjaman dinilai dengan jumlah yang dikeluarkan dari kas daerah dan/atau apabila berupa barang/jasa harus dinilai dengan nilai wajar pada tanggal pelaporan atas barang/jasa tersebut. Apabila dalam naskah perjanjian pinjaman diatur mengenai kewajiban bagi hasil, maka pada akhir periode pelaporan harus diakui adanya bagi hasil pada periode berjalan yang terutang (belum dibayar) pada akhir periode pelaporan.
  - c. Bagian Lancar TP/TGR Pengukuran TP/TGR dinilai sebesar nilai yang jatuh tempo dalam tahun berjalan dan yang akan ditagih dalam 12 (dua belas) bulan kedepan berdasarkan surat ketentuan penyelesaian yang telah ditetapkan.
  - d. Bagian Lancar Tagihan Bagi Hasil Kemitraan Piutang yang timbul diakui berdasarkan ketentuan-ketentuan yang dipersyaratkan dalam naskah perjanjian kemitraan.
  - e. Bagian Lancar Tagihan Sewa Piutang sewa dinilai berdasarkan jumlah yang tercantum dalam Perjanjian Sewa yang belum dibayar pada tanggal pelaporan.
3. Pengukuran piutang transfer adalah sebagai berikut:
- a. Dana Bagi Hasil disajikan sebesar nilai yang belum diterima sampai dengan tanggal pelaporan sesuai dengan Peraturan Menteri Keuangan mengenai kurang salur;
  - b. Dana Alokasi Umum disajikan sebesar jumlah yang belum diterima sampai dengan tanggal pelaporan sesuai dengan Peraturan Presiden mengenai kurang salur;
  - c. Dana Alokasi Khusus fisik dan non fisik disajikan sebesar jumlah yang belum diterima sampai dengan tanggal pelaporan sesuai dengan Peraturan Menteri Keuangan mengenai kurang salur;
  - d. Piutang Bagi Hasil Pajak/Bukan Pajak dari Pemerintah Provinsi disajikan sebesar jumlah yang belum diterima sampai dengan tanggal pelaporan sesuai dengan Peraturan Bupati mengenai kurang salur. –
4. Pengukuran piutang tuntutan ganti kerugian Daerah berdasarkan pengakuan yang dikemukakan di atas, dilakukan sebagai berikut:
- a. Disajikan sebagai aset lancar sebesar nilai yang jatuh tempo dalam tahun berjalan dan yang akan ditagih dalam 12 (dua belas) bulan ke depan berdasarkan surat ketentuan penyelesaian yang telah ditetapkan;
  - b. Disajikan sebagai aset lainnya terhadap nilai yang akan dilunasi di atas 12 (dua belas) bulan berikutnya.
5. Pengukuran Berikutnya (*Subsequent Measurement*) Terhadap Pengakuan Awal Piutang disajikan berdasarkan nilai nominal tagihan yang belum dilunasi tersebut dikurangi penyisihan kerugian piutang tidak tertagih. Apabila terjadi kondisi yang memungkinkan penghapusan piutang maka masing-masing jenis piutang disajikan setelah dikurangi piutang yang dihapuskan.





PEMERINTAH KABUPATEN TOBA  
CATATAN ATAS LAPORAN KEUANGAN

untuk tahun yang berakhir pada tanggal 31 Desember 2023 dan 2022  
(dinyatakan dalam rupiah)

6. Pemberhentian Pengakuan  
Pemberhentian pengakuan piutang selain pelunasan juga dikenal dengan dua cara yaitu: penghapusbukuan (*write down*) dan penghapustagihan (*write-off*). Penghapusbukuan piutang adalah kebijakan intern manajemen, merupakan proses dan keputusan akuntansi untuk pengalihan pencatatan dari intrakomptabel menjadi ekstrakomptabel agar nilai piutang dapat dipertahankan sesuai dengan *net realizable value*-nya. Penghapustagihan piutang adalah penghapusan hak tagih atas piutang. Penghapustagihan piutang dilakukan setelah penetapan penghapusbukuan piutang.
7. Penerimaan Tunai atas Piutang yang telah dihapusbukukan  
Penerimaan piutang yang telah dihapusbukukan dicatat sebagai penerimaan kas pada periode yang bersangkutan.
8. Suatu piutang yang telah dihapusbukukan, ada kemungkinan diterima pembayarannya, karena timbulnya kesadaran dan rasa tanggung jawab yang berutang. Terhadap kejadian adanya piutang yang telah dihapusbukukan, ternyata di kemudian hari diterima pembayaran/pelunasannya maka penerimaan tersebut dicatat sebagai penerimaan kas pada periode yang bersangkutan dengan lawan perkiraan penerimaan pendapatan atau melalui akun Penerimaan Pembiayaan, tergantung dari jenis piutang.

Piutang disajikan sebesar nilai bersih yang dapat direalisasikan (*net realizable value*). Nilai bersih yang dapat direalisasikan adalah selisih antara nilai nominal piutang dengan penyisihan piutang. Penggolongan kualitas piutang merupakan salah satu dasar untuk menentukan besaran tarif penyisihan piutang. Penilaian kualitas piutang dilakukan dengan memperlimbangakan jatuh tempo/umur piutang dan perkerubangan upaya penagihan yang dilakukan oleh Pemerintah Daerah. Piutang didasarkan pada kondisi piutang pada tanggal pelaporan.

Dasar yang digunakan untuk menghitung penyisihan piutang adalah kualitas piutang. Kualitas piutang dikelompokkan sesuai dengan jenis piutang, yaitu:

1. Piutang dari pungutan
  - a. Piutang Pajak (*self assessment dan official assessment*):
    - 1) Kualitas Lancar, dengan umur piutang kurang dari atau sama dengan 1 (satu) tahun;
    - 2) Kualitas Kurang Lancar, dengan umur piutang lebih dari 1 (satu) tahun sampai dengan 2 (dua) tahun;
    - 3) Kualitas Diragukan, dengan umur piutang lebih dari 2 (dua) tahun sampai dengan 5 (lima) tahun; dan
    - 4) Kualitas Macet, dengan umur piutang lebih dari 5 (lima) tahun.
  - b. Piutang Retribusi:
    - 1) Kualitas Lancar, umur piutang 0 sampai dengan 1 (satu) bulan;
    - 2) Kualitas Kurang Lancar, umur piutang lebih dari 1 (satu) bulan sampai dengan 3 (tiga) bulan;
    - 3) Kualitas Diragukan, umur piutang lebih dari 3 (tiga) bulan sampai dengan 12 (dua belas) bulan; dan



PEMERINTAH KABUPATEN TOBA  
CATATAN ATAS LAPORAN KEUANGAN

untuk tahun yang berakhir pada tanggal 31 Desember 2023 dan 2022  
(dinyatakan dalam rupiah)

- 4) Kualitas Macet, umur piutang lebih dari 12 (dua belas) bulan.
- c. Piutang selain piutang pajak dan retribusi:
- 1) Kualitas Lancar, umur piutang sampai dengan akhir periode pelaporan belum jatuh tempo;
  - 2) Kualitas Kurang Lancar, umur piutang 1 (satu) bulan terhitung sejak tanggal surat tagihan pertama;
  - 3) Kualitas Diragukan, umur piutang 1 (satu) bulan terhitung sejak tanggal surat tagihan kedua; dan
  - 4) Kualitas Macet, umur piutang 1 (satu) bulan terhitung sejak tanggal surat tagihan ketiga.
- Besarnya penyisihan piutang tidak tertagih pada setiap akhir tahun ditentukan sebagai berikut:

Tabel 4.1 Taksiran Piutang tak Tertagih Berdasarkan Kualitas Piutang

No.	Kualitas Piutang	Taksiran Piutang Tak Tertagih
1.	Lancar	0,5 %
2.	Kurang Lancar	10 %
3.	Diragukan	50 %
4.	Macet	100 %

Pencatatan transaksi penyisihan Piutang dilakukan pada akhir periode pelaporan, apabila masih terdapat saldo piutang, maka dihitung nilai penyisihan piutang tidak tertagih sesuai dengan kualitas piutangnya. Pada tanggal pelaporan berikutnya Pemerintah Daerah melakukan evaluasi terhadap perkembangan kualitas piutang. Apabila kualitas piutang masih sama, maka tidak perlu dilakukan jurnal penyesuaian cukup diungkapkan di dalam CaLK. Apabila kualitas piutang menurun, maka dilakukan penambahan nilai penyisihan piutang tidak tertagih sebesar selisih antara angka yang seharusnya disajikan dalam neraca dengan saldo awal. Sebaliknya, apabila kualitas piutang meningkat, dilakukan pengurangan terhadap nilai penyisihan piutang tidak tertagih sebesar selisih antara angka yang seharusnya disajikan dalam neraca dengan saldo awal.

Penyisihan piutang bertujuan untuk menyajikan nilai bersih piutang yang dapat direalisasikan (*net realizable value*). Untuk mendapatkan nilai bersih piutang tersebut pertama kali dilakukan perhitungan nilai penyisihan piutang. Nilai bersih piutang yang dapat direalisasikan diperoleh dari piutang dikurangi dengan penyisihan piutang (Penyisihan piutang bukan merupakan penghapusan piutang).

Pemberhentian pengakuan piutang daerah

1. Pemberhentian pengakuan atas piutang dilakukan berdasarkan sifat dan bentuk yang ditempuh dalam penyelesaian piutang dimaksud. Secara umum



**PEMERINTAH KABUPATEN TOBA**  
**CATATAN ATAS LAPORAN KEUANGAN**

untuk tahun yang berakhir pada tanggal 31 Desember 2023 dan 2022  
(dinyatakan dalam rupiah)

- penghentian pengakuan piutang dengan cara membayar tunai (pelunasan) atau melaksanakan sesuatu sehingga tagihan tersebut selesai/lunas.
2. Pemherhentian pengakuan piutang selain pelunasan juga dikenal dengan dua cara penghapustagihan (*write-off*) dan penghapusbukuan (*write down*).
  3. Penghapusbukuan piutang adalah kebijakan intern manajemen, merupakan proses dan keputusan akuntansi yang berlaku agar nilai piutang dapat dipertahankan sesuai dengan *net realizable value*-nya.
  4. Penghapusbukuan piutang tidak secara otomatis menghapus kegiatan penagihan piutang dan hanya dimaksudkan berarti pengalihan pencatatan dari intrakomptabel menjadi ekstrakomptabel.
  5. Penghapusbukuan piutang merupakan konsekuensi penghapustagihan piutang. Penghapusbukuan piutang dibuat berdasarkan berita acara atau keputusan pejabat yang berwenang untuk penghapustagih piutang. Keputusan dan/atau Berita Acara merupakan dokumen yang sah untuk bukti akuntansi penghapusbukuan.
  6. Kriteria penghapusbukuan piutang, adalah sebagai berikut:
    - a. Penghapusbukuan harus memberi manfaat, yang lebih besar daripada kerugian penghapusbukuan.
      - 1) Memberi gambaran obyektif tentang kemampuan keuangan entitas akuntansi dan entitas pelaporan.
      - 2) Memberi gambaran ekuitas lebih obyektif, tentang penurunan ekuitas.
      - 3) Mengurangi beban administrasi/akuntansi, untuk mencatat hal-hal yang tak mungkin terrealisasi tagihannya.
    - b. Perlu kajian yang mendalam tentang dampak hukum dari penghapusbukuan pada Neraca Pemerintah Daerah, apabila perlu, sebelum difinalisasi dan diajukan kepada pengambil keputusan penghapusbukuan.
    - c. Penghapusbukuan berdasarkan keputusan formal otoritas tertinggi yang berwenang menyatakan hapus tagih perdata dan atau hapus buku (*write off*). Pengambil keputusan penghapusbukuan melakukan keputusan reaktif (tidak berinisiatif), berdasar suatu sistem nominasi untuk dihapusbukukan atas usulan berjenjang yang bertugas melakukan analisis dan usulan penghapusbukuan tersebut.
    - d. Penghapusbukuan piutang (*write off*) dilakukan ketika masa umur piutang sudah lebih dari 5 (lima) tahun dan memenuhi kriteria penghapusbukuan.
    - e. Suatu piutang yang telah dihapusbukukan, ada kemungkinan diterima pembayarannya, karena timbulnya kesadaran dan rasa tanggungjawab yang berhutang. Terhadap kejadian adanya piutang yang telah dihapusbukukan, ternyata dikemudian hari diterima pembayaran/pelunasannya. Terhadap penerimaan kembali piutang yang dilakukan penyisihan dan dihapusbukukan pada tahun berjalan diakui sebagai pengurang beban sedangkan terhadap penerimaan kembali piutang yang dilakukan penyisihan pada tahun sebelumnya dan



**PEMERINTAH KABUPATEN TOBA**  
**CATATAN ATAS LAPORAN KEUANGAN**  
untuk tahun yang berakhir pada tanggal 31 Desember 2023 dan 2022  
(dinyatakan dalam rupiah)

- dihapuskan pada tahun berjalan, penerimaan kas diakui sebagai pendapatan lain-lain Pendapatan Asli Daerah (PAD) yang Sah.
7. Penghapusan tagihan suatu piutang harus berdasarkan berbagai kriteria, prosedur dan kebijakan yang menghasilkan keputusan hapus tagih yang defensif bagi Pemerintah Daerah secara hukum dan ekonomik.
  8. Penghapusan piutang dari bentuk tagihan dilakukan bila penanggung utang tetap tidak mempunyai kemampuan untuk menyelesaikan sisa kewajibannya, yang dibuktikan dengan keterangan dari Aparat/Pejabat yang berwenang. Penghapustagihan piutang dilaksanakan sesuai dengan peraturan perundang undangan yang berlaku. Penghapustagihan diajukan setelah lewat waktu 2 (dua) tahun sejak tanggal penetapan penghapusan secara bersyarat (hapus huku).
  9. Kewenangan penghapusan piutang untuk satu orang terhutang sampai dengan Rp.5.000.000.000,- (lima miliar rupiah) dapat dilakukan oleh Bupati, sedangkan kewenangan di atas Rp.5.000.000.000,- (lima miliar rupiah) selain dilakukan oleh Bupati juga harus mendapat persetujuan DPRD.
  10. Penghapusan piutang terdiri atas:
    - a. Penghapusbukuan atau penghapusan bersyarat piutang; dan
    - b. penghapustagihan atau penghapusan mutlak piutang.
  11. Penghapusbukuan atau penghapusan bersyarat piutang dilakukan dengan pertimbangan antara lain:
    - a. Piutang melampaui batas umur (kadaluwarsa) yang ditetapkan sebagai kriteria kualitas piutang macet; dan/atau
    - b. Debitor tidak melakukan pelunasan 1 (satu) bulan setelah tanggal Surat Tagihan Ketiga; dan/atau
    - c. Debitor mengalami musibah (*force majeure*); dan/atau
    - d. Debitor meninggal dunia dengan tidak meninggalkan harta warisan dan tidak mempunyai ahli waris, atau ahli waris tidak dapat ditemukan berdasarkan surat keterangan dari pejabat yang berwenang; dan/atau
    - e. Debitor tidak mempunyai harta kekayaan lagi, dibuktikan dengan surat keterangan dari pejabat yang berwenang yang menyatakan bahwa debitor memang benar-benar sudah tidak mempunyai harta kekayaan lagi; dan/atau
    - f. Debitor dinyatakan pailit berdasarkan putusan pengadilan; dan/atau
    - g. Debitor yang tidak dapat ditemukan lagi karena:
      - 1) Pindah alamat atau alamatnya tidak jelas/tidak lengkap berdasarkan surat keterangan/pernyataan dari pejabat yang berwenang; dan/atau
      - 2) Telah meninggalkan Indonesia berdasarkan surat keterangan/pernyataan dari pejabat yang berwenang.
    - h. Dokumen-dokumen sebagai dasar penagihan kepada debitor tidak lengkap atau tidak dapat ditelusuri lagi disebabkan keadaan yang tidak dapat dihindarkan seperti bencana alam, kebakaran, dan sebagainya berdasarkan surat keterangan/pernyataan Bupati; dan/atau



**PEMERINTAH KABUPATEN TOBA**  
**CATATAN ATAS LAPORAN KEUANGAN**

untuk tahun yang berakhir pada tanggal 31 Desember 2023 dan 2022  
(dinyatakan dalam rupiah)

1. Objek piutang hilang dan dibuktikan dengan dokumen keterangan dari pihak kepolisian.
12. Tata cara penghapusbukuan atau penghapusan bersyarat piutang dilakukan mengacu pada ketentuan peraturan perundang-undangan;
13. Perlakuan akuntansi penghapusbukuan atau penghapusan bersyarat piutang dilakukan dengan cara mengurangi akun piutang dan akun penyisihan piutang tidak tertagih;
14. Penghapusbukuan atau penghapusan bersyarat piutang tidak menghilangkan hak tagih dan oleh karena itu terhadap piutang yang sudah dihapusbukukan ini masih dicatat secara ekstrakomtabel dan diungkapkan dalam catatan atas laporan keuangan.
15. Penghapustagihan atau penghapusan mutlak piutang adalah sebagai berikut:
  - a. Penghapustagihan karena mengingat jasa-jasa pihak yang berutang kepada negara, untuk menolong pihak berutang dari keterpurukan yang lebih dalam. Misalnya kredit UKM yang tidak mampu membayar.
  - b. Penghapustagihan sebagai suatu sikap menyejukkan, membuat citra penagih menjadi lebih baik, memperoleh dukungan moril lebih luas menghadapi tugas masa depan.
  - c. Penghapustagihan sebagai sikap berhenti menagih, menggambarkan situasi tak mungkin tertagih melihat kondisi pihak tertagih.
  - d. Penghapustagihan untuk restrukturisasi penyehatan utang, misalnya penghapusan denda, tunggakan bunga dikapitalisasi menjadi pokok kredit baru, reskeduling dan penurunan tarif bunga kredit.
  - e. Penghapustagihan setelah semua rancangan dan cara lain gagal atau tidak mungkin diterapkan. Misalnya, kredit macet dikonversi menjadi saham/ekuitas/penyertaan, dijual (anjak piutang), jaminan dilelang.
  - f. Penghapustagihan sesuai hukum perdata umumnya, hukum kepailitan, hukum industri (misalnya industri keuangan dunia, industri perbankan), hukum pasar modal, hukum pajak, melakukan *benchmarking* kebijakan/peraturan *write off* di negara lain.
  - g. Penghapustagihan secara hukum sulit atau tidak mungkin dihentikan, apabila telah diputuskan dan diberlakukan, kecuali cacat hukum. Penghapusbukuan (*write down* maupun *write off*) masuk ekstrakomtabel dengan beberapa sebab misalnya kesalahan administrasi, kondisi misalnya debitur menunjukkan gejala mulai mencicil teratur dan alasan misalnya dialihkan kepada pihak lain dengan haircut yang memungkinkan dicatat kembali menjadi rekening aktif intrakomtabel.
  - h. Suatu piutang yang telah dihapustagihkan dan ternyata di kemudian hari diterima pembayaran/pelunasannya, maka terhadap penerimaan kembali atas piutang yang telah dihapustagihkan tersebut baik yang telah dilakukan penyisihan pada tahun berjalan maupun tahun sebelumnya, diakui sebagai pendapatan lain-lain PAD yang sah.
16. Tata cara penghapustagihan atau penghapusan mutlak piutang dilakukan mengacu pada ketentuan peraturan perundangundangan.



**PEMERINTAH KABUPATEN TOBA**  
**CATATAN ATAS LAPORAN KEUANGAN**

untuk tahun yang berakhir pada tanggal 31 Desember 2023 dan 2022  
(dinyatakan dalam rupiah)

17. Penghapustagihan atau penghapusan mutlak piutang dilakukan dengan cara menutup ekstrakomtabel dan tidak melakukan penjumlahan dan diungkapkan dalam catatan atas laporan keuangan.

**Pengungkapan**

1. Piutang disajikan dan diungkapkan secara memadai. Informasi mengenai akun piutang diungkapkan secara cukup dalam CaLK. Informasi dimaksud dapat berupa:
    - a. Kebijakan Akuntansi yang digunakan dalam penilaian, pengakuan dan pengukuran piutang;
    - b. Rincian jenis-jenis piutang, saldo menurut umur untuk mengetahui tingkat kolektibilitasnya;
    - c. penjelasan atas penyelesaian piutang;
    - d. jaminan atau sita jaminan jika ada.
  2. Tuntutan ganti rugi/tuntutan perhendaharaan yang masih dalam proses penyelesaian, baik melalui cara kesepakatan bersama maupun pengadilan juga diungkapkan sebagai piutang.
  3. Penghapusbukuan piutang diungkapkan secara cukup dalam Catatan atas Laporan Keuangan agar lebih informatif. Informasi yang perlu diungkapkan misalnya jenis piutang, nama debitur, nilai piutang, nomor dan tanggal keputusan penghapusan piutang, dasar pertimbangan penghapusbukuan dan penjelasan lainnya yang dianggap perlu.
  4. Terhadap kejadian adanya piutang yang telah dihapusbukukan, ternyata di kemudian hari diterima pembayaran/pelunasannya maka penerimaan tersebut dicatat sebagai penerimaan kas pada periode yang bersangkutan melalui akun Penerimaan Pembiayaan, tergantung dari jenis piutang yang diterima.
  5. Penyisihan dana bergulir tidak tertagih dilakukan berdasarkan dokumen bukti memorial penyisihan dana bergulir. Pencatatan penyisihan dana bergulir dilakukan pada akhir periode pelaporan keuangan.
  6. Perlakuan akuntansi penghapusbukuan dana bergulir atau penghapusan bersyarat dana bergulir dilakukan dengan cara mengurangi akun dana bergulir dan akun penyisihan dana bergulir tidak tertagih.
  7. Penghapusbukuan dana bergulir atau penghapusan bersyarat dana bergulir tidak menghilangkan hak tagih dan oleh karena itu terhadap dana bergulir yang sudah dihapusbukukan ini masih dicatat secara ekstrakomtabel dan diungkapkan dalam CaLK.
  8. Tata cara penghapusbukuan dana bergulir atau penghapusan bersyarat dana bergulir dilakukan mengacu pada ketentuan peraturan perundang-undangan.
- g. Kebijakan Akuntansi Persediaan**  
Persediaan adalah aset lancar dalam bentuk barang atau perlengkapan yang dimaksudkan untuk mendukung kegiatan operasional dan barang-barang yang dimaksudkan untuk dijual dan/atau diserahkan dalam rangka pelayanan kepada masyarakat.



**PEMERINTAH KABUPATEN TOBA**  
**CATATAN ATAS LAPORAN KEUANGAN**

untuk tahun yang berakhir pada tanggal 31 Desember 2023 dan 2022  
(dinyatakan dalam rupiah)

Persediaan merupakan aset yang berupa:

- 1) Barang atau perlengkapan (*supplies*) yang digunakan dalam rangka kegiatan operasional Pemerintah Daerah, misalnya barang pakai habis seperti alat tulis kantor, barang tak habis pakai seperti komponen peralatan dan pipa, dan barang bekas pakai seperti komponen bekas yang masih dapat dimanfaatkan.
- 2) Bahan atau perlengkapan (*supplies*) yang akan digunakan dalam proses produksi, misalnya bahan baku pembuatan alat-alat pertanian, bahan baku pembuatan benih, konstruksi bangunan yang akan diserahkan ke masyarakat dan/atau pemerintah daerah lain.
- 3) Barang dalam proses produksi yang dimaksudkan untuk dijual atau diserahkan kepada masyarakat, misalnya alat-alat pertanian setengah jadi, benih yang belum cukup umur, barang hasil proses produksi yang belum selesai yang akan diserahkan kepada masyarakat dan/atau Pemerintah Daerah lain.
- 4) Barang yang disimpan untuk dijual atau diserahkan kepada masyarakat dalam rangka kegiatan pemerintahan, misalnya hewan dan bibit tanaman, untuk dijual atau diserahkan kepada masyarakat, tanah bangunan, peralatan dan mesin, aset tetap lainnya untuk diserahkan kepada masyarakat/Pemerintah Daerah lainnya.
- 5) Barang-barang untuk tujuan berjaga-jaga atau strategis seperti cadangan minyak dan cadangan beras.
- 6) Barang atau bantuan social atau hibah yang dibeli/dibangun Pemerintah Daerah termasuk dalam kategori persediaan bila sampai dengan akhir tahun belum diserahkan kepada masyarakat atau pihak yang berhak.
- 7) Persediaan dapat terdiri dari:
  - a) Barang konsumsi;
  - b) Barang pakai habis;
  - c) Barang cetakan;
  - d) Perangko dan Material;
  - e) Obat-obatan dan bahan farmasi;
  - f) Amunisi;
  - g) Bahan untuk pemeliharaan;
  - h) Suku cadang;
  - i) Persediaan untuk tujuan strategis/berjaga-jaga;
  - j) Pita cukai dan leges;
  - k) Bahan baku;
  - l) Barang dalam proses/setengah jadi;
  - m) Tanah/bangunan untuk dijual atau diserahkan kepada masyarakat;
  - n) Hewan dan tanaman, untuk dijual atau diserahkan kepada masyarakat.
- 8) Persediaan dalam kondisi rusak atau usang tidak dilaporkan dalam neraca, tetapi diungkapkan dalam CaLK.
- 9) Dari barang pakai habis tersebut di atas mencakup dari Belanja Barang Pakai Habis, Belanja Barang dan Jasa BOS, Belanja Barang dan Jasa BLUD, Belanja Tidak Terduga.



**PEMERINTAH KABUPATEN TOBA**  
**CATATAN ATAS LAPORAN KEUANGAN**

untuk tahun yang berakhir pada tanggal 31 Desember 2023 dan 2022  
(dinyatakan dalam rupiah)

Dalam hal pemerintah menyimpan barang untuk tujuan cadangan strategis seperti cadangan energi (misalnya minyak) atau untuk tujuan berjaga-jaga seperti cadangan pangan (misalnya beras), barang-barang dimaksud diakui sebagai persediaan.

**Pengakuan**

Persediaan diakui pada saat:

- 1) Potensi manfaat ekonomi masa depan diperoleh dan mempunyai nilai atau biaya yang dapat diukur dengan andal;
- 2) Diterima atau hak kepemilikannya dan/atau penguasaannya berpindah.
- 3) Persediaan diakui dengan pendekatan beban, yaitu setiap pembelian persediaan langsung dicatat sebagai beban persediaan.

Pengakuan persediaan pada akhir periode akuntansi, dilakukan berdasarkan hasil inventarisasi fisik persediaan yang terdapat di gudang.

Pengakuan beban persediaan dilakukan melalui 2 (dua) pendekatan yaitu pendekatan aset dan pendekatan beban.

- a. pendekatan aset, pengakuan beban persediaan diakui ketika persediaan telah dipakai atau dikonsumsi, dilakukan ketika pembelian terjadi dicatat sebagai aset (persediaan didebit). Pendekatan aset digunakan untuk persediaan-persediaan yang dimaksud penggunaannya untuk selama satu periode akuntansi, seperti persediaan obat-obatan di rumah sakit.
- b. Pendekatan beban, setiap pembelian persediaan akan langsung dicatat sebagai beban persediaan (beban persediaan didebit), pendekatan beban digunakan untuk persediaan yang akan segera digunakan, seperti persediaan untuk kegiatan seminar dan pelatihan.

Penghitungan beban persediaan dilakukan dalam rangka penyajian LO.

**Pengukuran**

Persediaan disajikan sebesar:

- 1) Biaya perolehan apabila diperoleh dengan pembelian. Biaya perolehan persediaan meliputi harga pembelian, biaya pengangkutan, biaya penanganan dan biaya lainnya yang secara langsung dapat dibebankan pada perolehan persediaan. Potongan harga, rabat, dan lainnya yang serupa mengurangi biaya perolehan;
- 2) Harga pokok produksi apabila diperoleh dengan memproduksi sendiri. Harga pokok produksi persediaan meliputi biaya langsung yang terkait dengan persediaan yang diproduksi dan biaya tidak langsung yang dialokasikan secara sistematis;
- 3) Nilai wajar, apabila diperoleh dengan cara lainnya seperti donasi. Harga/nilai wajar persediaan meliputi nilai tukar aset atau penyelesaian kewajiban antar pihak yang memahami dan berkeinginan melakukan transaksi wajar (*arm length transaction*).
- 4) Untuk barang kuasi (contoh : materai, perangko) dinilai sebesar harga nominal yang tercetak dalam barang cetakan tersebut.

Persediaan hewan dan tanaman yang dikembangbiakkan dinilai dengan menggunakan nilai wajar.





**PEMERINTAH KABUPATEN TOBA**  
**CATATAN ATAS LAPORAN KEUANGAN**

untuk tahun yang berakhir pada tanggal 31 Desember 2023 dan 2022  
(dinyatakan dalam rupiah)

Pada Pemerintah Kabupaten Toba, persediaan dinilai menggunakan metode *First In First Out (FIFO)* atau Masuk Pertama Keluar Pertama (MPKP).

Pemerintah Kabupaten Toba dalam pencatatan persediaan menggunakan metode periodik, fungsi akuntansi tidak langsung mengkinikan nilai persediaan ketika terjadi pemakaian. Jumlah persediaan akhir diketahui dengan melakukan perhitungan fisik (*stock opname*) pada akhir periode. Pada akhir periode ini lah jurnal penyesuaian untuk mengkinikan nilai persediaan. Dalam metode ini, pengukuran pemakaian persediaan dihitung berdasarkan inventarisasi fisik, yaitu dengan cara saldo awal persediaan ditambah pembelian atau perolehan persediaan dikurangi dengan saldo akhir persediaan dikalikan nilai per unit sesuai dengan metode FIFO.

**Penyajian dan Pengungkapan**

Persediaan disajikan sebagai bagian dari aset lancar. Hal-hal yang perlu diungkapkan dalam CaLK:

- 1) Kebijakan akuntansi yang digunakan dalam pengukuran persediaan;
- 2) Penjelasan lebih lanjut tentang persediaan seperti barang yang digunakan dalam pelayanan masyarakat, barang yang digunakan dalam proses produksi, barang yang disimpan untuk dijual atau diserahkan kepada masyarakat, dan barang yang masih dalam proses produksi yang dimaksudkan untuk dijual atau diserahkan kepada masyarakat; dan
- 3) Jenis, jumlah, dan nilai persediaan dalam kondisi rusak atau usang.

**b. Kebijakan Akuntansi Investasi**

Investasi adalah aset yang dimaksudkan untuk memperoleh manfaat ekonomi seperti bunga, dividen dan royalti, atau manfaat sosial, sehingga dapat meningkatkan kemampuan Pemerintah Kabupaten dalam rangka pelayanan kepada masyarakat. Investasi merupakan instrumen yang dapat digunakan oleh Pemerintah Daerah untuk memanfaatkan surplus anggaran untuk memperoleh pendapatan dalam jangka panjang dan memanfaatkan dana yang belum digunakan untuk investasi jangka pendek dalam rangka manajemen kas.

1) Investasi jangka pendek

Investasi jangka pendek adalah investasi yang dapat segera dicairkan dan dimaksudkan untuk dimiliki selama 12 (dua belas) bulan atau kurang. Investasi jangka pendek memiliki karakteristik sebagai berikut:

- a) Dapat segera diperjualbelikan/dicairkan dalam waktu tiga bulan sampai dengan 12 (dua belas) bulan;
- b) Ditujukan dalam rangka manajemen kas dimana dapat menjual/mencairkan investasi tersebut jika timbul kebutuhan kas;
- c) Investasi jangka pendek biasanya berisiko rendah.

Deposito berjangka waktu tiga sampai 12 (dua belas) bulan dikategorikan sebagai investasi jangka pendek. Sedangkan deposito berjangka waktu kurang dari tiga bulan dikategorikan sebagai kas dan setara kas.



**PEMERINTAH KABUPATEN TOBA**  
**CATATAN ATAS LAPORAN KEUANGAN**

untuk tahun yang berakhir pada tanggal 31 Desember 2023 dan 2022  
(dinyatakan dalam rupiah)

- 2) Investasi jangka panjang
- Investasi jangka panjang adalah investasi yang dimaksudkan untuk dimiliki lebih dari 12 (dua belas) bulan. Investasi jangka panjang menurut sifat penanaman investasinya dibagi menjadi dua yaitu:
- a) Investasi jangka panjang non permanen
- Investasi jangka panjang non permanen merupakan investasi jangka panjang yang dimaksudkan untuk dimiliki secara tidak berkelanjutan atau suatu waktu akan dijual. Investasi nonpermanen yang dilakukan oleh pemerintah, antara lain dapat berupa:
- (1) Pembelian obligasi atau surat utang jangka panjang yang dimaksudkan untuk dimiliki sampai dengan tanggal jatuh temponya oleh pemerintah;
  - (2) Penanaman modal dalam proyek pembangunan yang dapat dialihkan kepada pihak ketiga;
  - (3) Dana yang disisihkan pemerintah dalam rangka pelayanan masyarakat seperti bantuan modal kerja secara bergulir kepada kelompok masyarakat;
  - (4) Investasi non permanen lainnya, yang sifatnya tidak dimaksudkan untuk dimiliki pemerintah secara berkelanjutan, seperti penyertaan modal yang dimaksudkan untuk penyehatan/penyelamatan perekonomian.
- b) Investasi jangka panjang permanen
- Investasi jangka panjang permanen merupakan investasi jangka panjang yang dimaksudkan untuk dimiliki secara berkelanjutan atau tanpa ada niat untuk diperjualbelikan atau ditarik kembali.
- (1) Penyertaan modal pemerintah pada perusahaan negara/dacrah, badan internasional dan badan usaha lainnya yang bukan milik negara;
  - (2) Investasi permanen lainnya yang dimiliki oleh pemerintah untuk menghasilkan pendapatan atau meningkatkan pelayanan kepada masyarakat.
- Akuntansi untuk investasi pemerintah dalam properti dan kerjasama operasi akan diatur dalam standar akuntansi tersendiri. Klasifikasi investasi sesuai dengan bagan akun standar.

**Pengakuan**

- 1) Perolehan investasi
- Suatu transaksi pengeluaran uang dan/atau aset, penerimaan hibah dalam bentuk investasi dan perubahan piutang menjadi investasi dapat diakui sebagai investasi apabila memenuhi kriteria sebagai berikut:
- a) Kemungkinan akan memperoleh manfaat ekonomi dan manfaat sosial atau jasa potensial di masa depan dengan tingkat kepastian cukup, perlu mengkaji tingkat kepastian mengalirnya manfaat ekonomi dan manfaat sosial atau jasa potensial di masa depan berdasarkan bukti-bukti yang tersedia pada saat pengakuan yang pertama kali.



PEMERINTAH KABUPATEN TOBA  
CATATAN ATAS LAPORAN KEUANGAN

untuk tahun yang berakhir pada tanggal 31 Desember 2023 dan 2022  
(dinyatakan dalam rupiah)

- b) Nilai perolehan atau nilai wajar investasi dapat diukur secara memadai/andal (*reliable*), biasanya didasarkan pada bukti transaksi yang menyatakan/mengidentifikasi biaya perolehannya. Jika transaksi tidak dapat diukur berdasarkan bukti perolehannya, penggunaan estimasi yang layak juga dapat dilakukan.
- 2) Hasil investasi  
Hasil investasi yang diperoleh dari investasi jangka pendek, antara lain berupa bunga deposito, bunga obligasi, dan dividen tunai (*cash dividend*), diukur pada saat diperoleh dan dicatat sebagai pendapatan. Hasil investasi berupa dividen tunai yang diperoleh dari penyertaan modal pemerintah yang pencatatannya menggunakan metode biaya, dicatat sebagai pendapatan hasil investasi. Sedangkan apabila menggunakan metode ekuitas, bagian laba berupa dividen tunai yang diperoleh oleh pemerintah dicatat sebagai pendapatan hasil investasi dan mengurangi nilai investasi pemerintah. Dividen dalam bentuk saham yang diterima tidak akan menambah nilai investasi pemerintah.
- 3) Pelepasan dan pemindahan investasi  
Pelepasan investasi pemerintah dapat terjadi karena penjualan, pelepasan hak karena peraturan pemerintah dan lain sebagainya. Perbedaan antara hasil pelepasan investasi dengan nilai tercatatnya harus dibebankan atau dikreditkan kepada keuntungan/rugi pelepasan investasi. Keuntungan/rugi pelepasan investasi disajikan dalam laporan operasional.

**Pengukuran dan Penilaian**

Secara umum untuk investasi yang memiliki pasar aktif yang dapat membentuk nilai pasarnya, maka nilai pasar dapat dipergunakan sebagai dasar penerapan nilai wajar. Dan untuk investasi yang tidak memiliki pasar aktif, maka dapat dipergunakan nilai nominal, nilai tercatat atau nilai wajar lainnya.

Pengukuran investasi berdasarkan jenis investasinya, dapat diuraikan sebagai berikut:

- 1) Pengukuran investasi jangka pendek
- a) Investasi jangka pendek dalam bentuk surat berharga
- (1) Apabila terdapat nilai biaya perolehannya, maka investasi jangka pendek diukur dan dicatat berdasarkan harga transaksi investasi ditambah komisi perantara jual beli, jasa bank, dan biaya lainnya yang timbul dalam rangka perolehan tersebut.
- (2) Apabila tidak terdapat nilai biaya perolehannya, maka investasi jangka pendek diukur dan dicatat berdasarkan nilai wajar investasi pada tanggal perolehannya yaitu sebesar harga pasarnya. Dan jika tidak terdapat nilai wajar, maka investasi jangka pendek dicatat berdasarkan nilai wajar aset lain yang diserahkan untuk memperoleh investasi tersebut.
- b) Investasi jangka pendek dalam bentuk non saham diukur dan dicatat sebesar nilai nominalnya



**PEMERINTAH KABUPATEN TOBA**  
**CATATAN ATAS LAPORAN KEUANGAN**

untuk tahun yang berakhir pada tanggal 31 Desember 2023 dan 2022  
(dinyatakan dalam rupiah)

- 2) Pengukuran investasi jangka panjang
  - a) Investasi jangka panjang yang bersifat permanen dicatat sebesar biaya perolehannya, meliputi harga transaksi investasi ditambah biaya lain yang timbul dalam rangka perolehan investasi berkenaan.
  - b) Investasi jangka panjang non permanen
    - (1) Investasi jangka panjang non permanen dalam bentuk pembelian obligasi jangka panjang yang dimaksudkan tidak untuk dimiliki berkelanjutan, dicatat dan diukur sebesar nilai perolehannya.
    - (2) Investasi jangka panjang non permanen yang dimaksudkan untuk penyesuaian/penyelamatan perekonomian misalnya dalam bentuk dana talangan untuk penyesuaian perbankan dinilai sebesar nilai bersih yang dapat direalisasikan.
    - (3) Investasi jangka panjang nonpermanen dalam bentuk penanaman modal pada proyek-proyek pembangunan (seperti proyek PIR) diukur dan dicatat sebesar biaya pembangunan termasuk biaya yang dikeluarkan untuk perencanaan dan biaya lain yang dikeluarkan dalam rangka penyelesaian proyek sampai proyek tersebut diserahkan ke pihak ketiga.
- 3) Dalam hal investasi jangka panjang diperoleh dengan pertukaran aset maka investasi diukur dan dicatat sebesar harga perolehannya, atau nilai wajar investasi tersebut jika harga perolehannya tidak ada.
- 4) Harga perolehan investasi dalam valuta asing yang dibayarkan dengan mata uang asing yang sama harus dinyatakan dalam rupiah dengan menggunakan nilai tukar (kurs tengah Bank Indonesia) yang berlaku pada tanggal transaksi.

Penilaian investasi dilakukan dengan tiga metode sebagai berikut:

- 1) Metode biaya  
Dengan menggunakan metode biaya, investasi dinilai sebesar biaya perolehan. Hasil dari investasi tersebut diakui sebesar bagian hasil yang diterima dan tidak mempengaruhi besarnya investasi pada badan usaha/badan hukum yang terkait.
- 2) Metode ekuitas  
Dengan menggunakan metode ekuitas, investasi dinilai sebesar biaya perolehan investasi awal ditambah atau dikurangi bagian laba atau rugi sebesar persentase kepemilikan setelah tanggal perolehan. Bagian laba yang diterima, tidak termasuk dividen yang diterima dalam bentuk saham, akan mengurangi nilai investasi.  
Penyesuaian terhadap nilai investasi juga diperlukan untuk mengubah porsi kepemilikan investasi, misalnya adanya perubahan yang timbul akibat pengaruh valuta asing serta revaluasi aset tetap.
- 3) Metode nilai bersih yang dapat direalisasikan  
Metode nilai bersih yang dapat direalisasikan digunakan terutama untuk kepemilikan yang akan dilepas/dijual dalam jangka waktu dekat. Dengan



**PEMERINTAH KABUPATEN TOBA**  
**CATATAN ATAS LAPORAN KEUANGAN**

untuk tahun yang berakhir pada tanggal 31 Desember 2023 dan 2022  
(dinyatakan dalam rupiah)

metode nilai bersih yang dapat direalisasikan, investasi dinilai sebesar harga perolehan investasi setelah dikurangi dengan penyisihan atas investasi yang tidak dapat diterima kembali.

Penggunaan metode-metode tersebut di atas didasarkan pada kriteria sebagai berikut:

- 1) Kepemilikan kurang dari 20% menggunakan metode biaya;
- 2) Kepemilikan 20% sampai 50%, atau kepemilikan 20% tetapi memiliki pengaruh yang signifikan menggunakan metode ekuitas;
- 3) Kepemilikan lebih dari 50% menggunakan metode ekuitas;
- 4) Kepemilikan atas investasi jangka panjang bersifat non permanen menggunakan metode nilai bersih yang direalisasikan.

Dalam kondisi tertentu, kriteria besarnya persentase kepemilikan saham bukan merupakan faktor yang menentukan dalam pemilihan metode penilaian investasi, tetapi yang lebih menentukan adalah tingkat pengaruh (*the degree of influence*) atau pengendalian terhadap perusahaan investee. Ciri-ciri adanya pengaruh atau pengendalian pada perusahaan investee, antara lain:

- 1) Kemampuan mempengaruhi komposisi dewan komisaris;
- 2) Kemampuan untuk menunjukkan atau menggantikan direksi;
- 3) Kemampuan untuk menetapkan dan mengganti dewan direksi perusahaan investee;
- 4) Kemampuan untuk mengendalikan mayoritas suara dalam rapat/pertemuan dewan direksi.

**Pengungkapan**

Pengungkapan investasi dalam CaLK sekurang-kurangnya mengungkapkan hal-hal sebagai berikut:

- 1) Kebijakan akuntansi untuk penentuan nilai investasi;
- 2) Jenis-jenis investasi, baik investasi permanen dan non permanen;
- 3) Perubahan harga pasar baik investasi jangka pendek maupun investasi jangka panjang;
- 4) Penurunan nilai investasi yang signifikan dalam penyehab penurunan tersebut;
- 5) Investasi yang dinilai dengan nilai wajar dan alasan penerapannya;
- 6) Perubahan pos investasi.

**l. Kebijakan Aset Tetap dan Penyusutan**

Tujuan Kebijakan Akuntansi Aset Tetap dan Penyusutan adalah mengatur perlakuan akuntansi untuk aset tetap meliputi pengakuan, penentuan nilai tercatat, serta penentuan dan perlakuan akuntansi atas penilaian kembali dan penurunan nilai tercatat aset tetap.

Aset tetap adalah aset berwujud yang mempunyai masa manfaat lebih dari 12 (dua belas) bulan untuk digunakan, atau dimaksudkan untuk digunakan, dalam kegiatan atau dimanfaatkan oleh masyarakat umum.

Biaya perolehan adalah jumlah kas atau setara kas yang telah dan yang masih wajib dibayarkan atau nilai wajar imbalan lain yang diberikan untuk



**PEMERINTAH KABUPATEN TOBA**  
**CATATAN ATAS LAPORAN KEUANGAN**

untuk tahun yang berakhir pada tanggal 31 Desember 2023 dan 2022  
(dinyatakan dalam rupiah)

memperoleh suatu aset pada saat perolehan atau konstruksi sampai dengan aset tersebut dalam kondisi dan tempat yang siap untuk dipergunakan.

Nilai tercatat (*carrying amount*) aset adalah nilai buku aset, yang dihitung dari biaya perolehan suatu aset setelah dikurangi akumulasi penyusutan.

Penyusutan adalah alokasi yang sistematis atas nilai suatu aset tetap yang dapat disusutkan (*depreciable assets*) selama masa manfaat aset yang bersangkutan.

Masa manfaat adalah periode suatu aset diharapkan digunakan untuk aktivitas pemerintahan dan/atau pelayanan publik; atau Jumlah produksi atau unit serupa yang diharapkan diperoleh dari aset untuk aktivitas pemerintahan dan/atau pelayanan publik.

Nilai sisa adalah jumlah neto yang diharapkan dapat diperoleh pada akhir masa manfaat suatu aset setelah dikurangi laksiran biaya pelepasan.

Aset tetap diklasifikasikan berdasarkan kesamaan dalam sifat atau fungsinya dalam aktivitas operasi entitas. Klasifikasi aset tetap adalah sebagai berikut:

- a) Tanah  
Tanah yang dikelompokkan sebagai aset tetap adalah tanah yang diperoleh dengan maksud untuk dipakai dalam kegiatan operasional pemerintah dan dalam kondisi siap pakai.
- b) Peralatan dan mesin  
Peralatan dan mesin mencakup mesin-mesin dan kendaraan bermotor, alut elektronik, inventaris kantor, dan peralatan lainnya yang nilainya signifikan dan masa manfaatnya lebih dari 12 (dua belas) bulan dan dalam kondisi siap pakai.
- c) Gedung dan bangunan  
Gedung dan bangunan mencakup seluruh gedung dan bangunan yang diperoleh dengan maksud untuk dipakai dalam kegiatan operasional pemerintah dan dalam kondisi siap pakai.
- d) Jalan, irigasi dan jaringan  
Jalan, irigasi dan jaringan mencakup jalan, irigasi dan jaringan yang dibangun oleh serta dimiliki dan/atau dikuasai oleh dan dalam kondisi siap pakai.
- e) Aset tetap lainnya  
Aset tetap lainnya mencakup aset tetap yang tidak dapat dikelompokkan ke dalam kelompok aset tetap di atas, yang diperoleh dan dimanfaatkan untuk kegiatan operasional dan dalam kondisi siap pakai.
- f) Konstruksi dalam pengerjaan  
Konstruksi dalam pengerjaan mencakup aset tetap yang sedang dalam proses pembangunan namun pada tanggal pelaporan keuangan belum selesai seluruhnya.

**Pengakuan**

- a) Perolehan aset tetap  
Aset tetap diakui pada saat manfaat ekonomi masa depan dapat diperoleh dan nilainya dapat diukur dengan handal. Pengakuan aset tetap sangat



**PEMERINTAH KABUPATEN TOBA**  
**CATATAN ATAS LAPORAN KELANGAN**

untuk tahun yang berakhir pada tanggal 31 Desember 2023 dan 2022  
(dinyatakan dalam rupiah)

andal bila aset tetap telah diterima atau diserahkan hak kepemilikannya dan/atau pada saat penguasaannya berpindah. Apabila perolehan aset tetap belum didukung dengan bukti secara hukum dikarenakan masih adanya suatu proses administrasi yang diharuskan, seperti pembelian tanah yang masih harus diselesaikan proses jual beli (akta) dan sertifikat kepemilikannya di instansi berwenang, maka aset tetap tersebut harus diakui pada saat terdapat bukti bahwa penguasaan atas aset tetap tersebut telah berpindah, misalnya telah terjadi pembayaran dan penguasaan atas sertifikat tanah atas nama pemilik sebelumnya.

Untuk dapat diakui sebagai aset tetap harus dipenuhi kriteria sebagai berikut:

- (1) Berwujud;
- (2) Mempunyai masa manfaat lebih dari 12 (dua belas) bulan;
- (3) Biaya perolehan aset dapat diukur secara handal;
- (4) Tidak dimaksudkan untuk dijual dalam operasi normal entitas;
- (5) Diperoleh atau dibangun dengan maksud untuk digunakan;
- (6) Merupakan objek pemeliharaan atau memerlukan biaya/ongkos untuk pemeliharaan; dan
- (7) Nilai rupiah pembelian barang material atau pengeluaran untuk pembelian barang tersebut memenuhi batas minimal kapitalisasi aset tetap yang telah ditetapkan.

Namun demikian, dengan pertimbangan biaya dan manfaat serta kepraktisan, pengakuan aset tetap berupa konstruksi dilakukan pada saat realisasi belanja modal, dan akan dilakukan penyesuaian pada akhir tahun.

Dalam menentukan apakah suatu aset tetap mempunyai manfaat lebih dari 12 bulan, suatu entitas harus menilai manfaat ekonomi masa depan yang dapat diberikan oleh aset tetap tersebut, baik langsung maupun tidak langsung, bagi kegiatan operasional pemerintah. Manfaat tersebut dapat berupa aliran pendapatan atau penghematan belanja bagi pemerintah. Manfaat ekonomi masa depan akan mengalir ke suatu entitas dapat dipastikan bila entitas tersebut akan menerima manfaat dan menerima risiko terkait. Kepastian ini biasanya hanya tersedia jika manfaat dan risiko telah diterima entitas tersebut. Sebelum hal ini terjadi, perolehan aset tidak dapat diakui.

Tujuan utama dari perolehan aset tetap adalah untuk digunakan oleh pemerintah dalam mendukung kegiatan operasionalnya dan bukan dimaksudkan untuk dijual. Pengakuan aset tetap akan andal bila aset tetap telah diterima atau diserahkan hak kepemilikannya dan atau pada saat penguasaannya berpindah.

Suat pengakuan aset akan dapat diandalkan apabila terdapat bukti bahwa telah terjadi perpindahan hak kepemilikan dan/atau penguasaan secara hukum, misalnya sertifikat tanah dan bukti kepemilikan kendaraan bermotor. Apabila perolehan aset tetap belum didukung



**PEMERINTAH KABUPATEN TOBA**  
**CATATAN ATAS LAPORAN KEUANGAN**

untuk tahun yang berakhir pada tanggal 31 Desember 2023 dan 2022  
(dinyatakan dalam rupiah)

dengan bukti secara hukum dikarenakan masih adanya suatu proses administrasi yang diharuskan, seperti pembelian tanah yang masih harus diselesaikan proses jual beli (akta) dan sertifikat kepemilikannya di instansi berwenang, maka aset tetap tersebut harus diakui pada saat terdapat bukti bahwa penguasaan atas aset tetap tersebut telah berpindah, misalnya telah terjadi pembayaran dan penguasaan atas sertifikat tanah atas nama pemilik sebelumnya.

- b) Batasan jumlah biaya kapitalisasi (*capitalization threshold*) perolehan awal aset tetap

Nilai satuan minimum kapitalisasi aset tetap adalah pengeluaran pengadaan baru dan penambahan nilai aset tetap dari hasil pengembangan, reklasifikasi, renovasi, perbaikan atau restorasi.

Nilai satuan minimum kapitalisasi aset tetap menentukan apakah perolehan suatu aset harus dikapitalisasi atau tidak. Pengadaan aset tetap yang tujuannya sejak awal untuk dijual/dihibahkan kepada masyarakat tidak dicatat/dilaporkan sebagai aset tetap, tetapi sebagai persediaan, apabila sampai akhir tahun aset tersebut masih diserahkan kepada pembeli/penerima hibah. Pengadaan aset tetap yang tidak memenuhi batas minimal kapitalisasi dicatat dalam Buku Barang Ekstrakomptabel dan disajikan dalam laporan keuangan di bagian CuLK. Aset tetap yang tidak digunakan untuk keperluan operasional Pemerintah Daerah tidak memenuhi definisi aset tetap dan harus disajikan di pos aset lainnya sesuai dengan nilai tercatatnya.

Batas minimal kapitalisasi aset tetap ada pada **Lampiran 1**.

**Pengukuran**

Aset tetap dinilai dengan biaya perolehan. Apabila penilaian aset tetap dengan menggunakan biaya perolehan tidak memungkinkan maka nilai aset tetap didasarkan pada nilai wajar pada saat perolehan. Dalam keadaan suatu aset yang dikonstruksi/dibangun sendiri, suatu pengukuran yang dapat diandalkan atas biaya dapat diperoleh dari transaksi pihak eksternal dengan entitas tersebut untuk perolehan bahan baku, tenaga kerja dan biaya lain yang digunakan dalam proses konstruksi. Biaya perolehan aset tetap yang dibangun dengan cara swakelola meliputi biaya langsung untuk tenaga kerja, bahan baku, dan biaya tidak langsung termasuk biaya perencanaan dan pengawasan, perlengkapan, tenaga listrik, sewa peralatan, dan semua biaya lainnya yang terjadi berkenaan dengan pembangunan aset tetap tersebut. Bila aset tetap diperoleh dengan tanpa nilai, biaya aset tersebut adalah sebesar nilai wajar pada saat aset tersebut diperoleh. Pengukuran aset tetap harus memperhatikan kebijakan tentang ketentuan nilai satuan minimum kapitalisasi aset tetap. Jika nilai perolehan aset di bawah nilai satuan minimum kapitalisasi maka aset tersebut tidak dapat diakui sebagai aset tetap. Nilai satuan minimum kapitalisasi adalah pengeluaran pengadaan baru.

Biaya perolehan suatu aset tetap terdiri dari harga belinya atau konstruksinya, termasuk bea impor dan setiap biaya yang dapat diatribusikan





**PEMERINTAH KABUPATEN TOBA**  
**CATATAN ATAS LAPORAN KEUANGAN**

untuk tahun yang berakhir pada tanggal 31 Desember 2023 dan 2022  
(dinyatakan dalam rupiah)

secara langsung dalam membawa aset tersebut ke kondisi yang membuat aset tersebut dapat bekerja untuk penggunaan yang dimaksudkan :

- (1) Tanah  
Harga pembelian atau biaya pembebasan tanah, jasa konsultasi perencanaan dan pengawasan, serta biaya yang dikeluarkan dalam rangka memperoleh hak seperti biaya pengurusan sertifikat, biaya pematangan, pengukuran, perimbangan, dan biaya lainnya yang dikeluarkan sampai tanah tersebut siap pakai.
- (2) Peralatan dan mesin  
Harga pembelian, jasa konsultasi perencanaan dan pengawasan, biaya pengangkutan, biaya instalasi, serta biaya langsung lainnya untuk memperoleh dan mempersiapkan sampai peralatan dan mesin tersebut siap digunakan.
- (3) Gedung dan bangunan  
Harga pembelian atau biaya konstruksi, termasuk biaya pengurusan Persetujuan Bangunan Gedung (PBG), notaris, dan pajak.  
Biaya perolehan gedung dan bangunan yang dibangun dengan cara swakelola meliputi biaya langsung untuk tenaga kerja, bahan baku, dan biaya tidak langsung termasuk biaya perencanaan dan pengawasan, perlengkapan, tenaga listrik, sewa peralatan, dan semua biaya lainnya yang terjadi berkenaan dengan pembangunan aset tetap tersebut seperti pengurusan IMB, notaris, dan pajak.  
Gedung dan Bangunan yang dibangun melalui kontrak konstruksi, biaya perolehan meliputi nilai kontrak, biaya perencanaan dan pengawasan, biaya perizinan, jasa konsultan, dan pajak.  
Gedung dan bangunan yang diperoleh dari sumbangan (donasi) dicatat sebesar nilai wajar pada saat perolehan.
- (4) Jalan, irigasi dan jaringan  
Biaya perolehan atau biaya konstruksi, jasa konsultasi perencanaan dan pengawasan, serta biaya-biaya lain yang dikeluarkan sampai jalan, irigasi dan jaringan tersebut siap pakai.
- (5) Aset tetap lainnya  
Seluruh biaya yang dikeluarkan untuk memperoleh aset tersebut sampai siap pakai.  
Biaya perolehan Aset Tetap Lainnya yang diperoleh melalui kontrak meliputi pengeluaran nilai kontrak, biaya perencanaan dan pengawasan, pajak, serta biaya perizinan.  
Biaya perolehan Aset Tetap Lainnya yang diadakan melalui swakelola, misalnya untuk Aset Tetap Renovasi, meliputi biaya langsung dan tidak langsung, yang terdiri dari biaya bahan baku, tenaga kerja, sewa peralatan, biaya perencanaan dan pengawasan, biaya perizinan, pajak, dan jasa konsultan.



**PEMERINTAH KABUPATEN TOBA**  
**CATATAN ATAS LAPORAN KEUANGAN**

untuk tahun yang berakhir pada tanggal 31 Desember 2023 dan 2022  
(dinyatakan dalam rupiah)

- (6) Konstruksi dalam pengerjaan  
Jika penyelesaian pengerjaan suatu aset tetap melebihi dan atau melewati satu periode tahun anggaran, maka aset tetap yang belum selesai tersebut digolongkan dan dilaporkan sebagai konstruksi dalam pengerjaan sampai dengan aset tersebut selesai dan siap dipakai.  
Konstruksi dalam pengerjaan mencakup aset tetap yang sedang dalam proses pembangunan atau pembuatan, yang pada tanggal neraca belum selesai dibangun atau dibuat seluruhnya. Konstruksi dalam pengerjaan mencakup peralatan dan mesin, gedung dan bangunan, jalan, irigasi dan jaringan, dan aset tetap lainnya yang proses perolehannya dan/atau pembangunannya membutuhkan suatu periode waktu tertentu dan belum selesai.
- (7) Penyusutan  
Penyusutan adalah alokasi yang sistematis atas nilai suatu aset tetap yang dapat disusutkan (*depreciable assets*) selama masa manfaat aset yang bersangkutan.  
Penyusutan aset tetap diakui dengan nilai penyusutan untuk masing-masing periode dan diakui sebagai pengurang nilai tercatat aset tetap dalam neraca dan beban penyusutan dalam laporan operasional.  
Aset Tetap Lainnya berupa hewan, tanaman, buku perpustakaan tidak dilakukan penyusutan secara periodik, melainkan diterapkan penghapusan pada saat aset tetap lainnya tersebut sudah tidak dapat digunakan atau mati.  
Nilai penyusutan untuk masing-masing periode diakui sebagai pengurang nilai tercatat aset tetap dalam neraca dan beban penyusutan dalam laporan operasional.  
Aset tetap yang disusutkan adalah aset tetap selain tanah, Aset Tetap yang dinyatakan hilang berdasarkan dokumen sumber yang sah dan telah diusulkan kepada pengelola barang untuk dilakukan penghapusan, aset tetap yang rusak berat dan / atau usang yang telah diusulkan kepada pengelola barang untuk dihapuskan dan konstruksi dalam pengerjaan.  
Metode penyusutan yang digunakan adalah Metode garis lurus (*straight line method*). Metode garis lurus atau *straight line method* adalah metode penyusutan dimana besarnya penyusutan selalu sama dari tiap periode akuntansi selama umur ekonomis dari aset tetap yang bersangkutan. Metode ini dipilih karena metode ini dianggap sebagai metode yang paling mudah dan sederhana.  
Nilai penyusutan untuk masing-masing periode diakui sebagai beban penyusutan dan dicatat pada akumulasi penyusutan aset tetap sebagai pengurang nilai aset tetap.

$$\text{Penyusutan per periode} = \frac{\text{Nilai yang dapat disusutkan}}{\text{Masa Manfaat}}$$



**PEMERINTAH KABUPATEN TOBA**  
**CATATAN ATAS LAPORAN KEUANGAN**

untuk tahun yang berakhir pada tanggal 31 Desember 2023 dan 2022  
(dinyatakan dalam rupiah)

Masa manfaat untuk menghitung tarif penyusutan untuk masing-masing kelompok aset tetap ada pada **Lampiran 2**.

Perhitungan penyusutan dilakukan secara bulanan tanpa memperhitungkan tanggal perolehan pada bulan tersebut dan disajikan laporannya secara semesteran.

Dasar perhitungan penyusutan yang didasarkan pada dokumen:

- (a) Untuk pengadaan langsung berdasarkan pada kuitansi pembelian;
- (b) Untuk pengadaan melalui pemilihan atau lelang umum berdasarkan pada Berita Acara Serah Terima (BAST) dari penyedia barang/jasa;
- (c) Untuk pengadaan secara swakelola berdasarkan BAST dari panitia pelaksana;
- (d) Untuk aset sumbangan/hibah dari pihak lain berdasarkan BAST dari pihak tersebut.

Aset tetap yang direklasifikasi sebagai aset lainnya dalam neraca antara lain berupa aset kemitraan dengan pihak ketiga disusutkan sebagaimana layaknya aset, namun untuk aset yang tidak digunakan diantaranya seperti aset rusak berat, aset hilang tidak disusutkan.

- (a) Penilaian awal aset tetap

Barang berwujud yang memenuhi kualifikasi untuk diakui sebagai suatu aset dan dikelompokkan sebagai aset tetap, pada awalnya harus diukur berdasarkan biaya perolehan. Apabila aset tetap diperoleh dengan tanpa nilai, biaya aset tersebut adalah sebesar nilai wajar pada saat aset tersebut diperoleh.

- (b) Perolehan secara gabungan

Biaya perolehan dari masing-masing aset tetap yang diperoleh secara gabungan ditentukan dengan mengalokasikan harga gabungan tersebut berdasarkan perbandingan nilai wajar masing-masing aset yang bersangkutan.

Biaya perolehan dari masing-masing aset tetap yang diperoleh secara gabungan (penganggarannya dalam satu dokumen pelaksanaan anggaran kegiatan/rincian kegiatan) tidak akan dipisahkan harga perolehannya ke masing-masing aset tetap jika harga perolehan salah satu aset tetap tertentu yang diperoleh secara gabungan nilainya mencapai 80% dari keseluruhan nilai aset tetap yang diperoleh secara gabungan dan pengakuan aset tetap tersebut akan diperlakukan sebagai aset tetap yang nilainya mencapai 80% dari keseluruhan nilai perolehan gabungan.

- (c) Aset tetap digunakan bersama

Aset yang digunakan bersama oleh beberapa entitas akuntansi, pengakuan aset tetap bersangkutan dilakukan/dicatat oleh entitas akuntansi yang melakukan pengelolaan (perawatan dan pemeliharaan) terhadap aset tetap tersebut.



**PEMERINTAH KABUPATEN TOBA**  
**CATATAN ATAS LAPORAN KEUANGAN**

untuk tahun yang berakhir pada tanggal 31 Desember 2023 dan 2022  
(dinyatakan dalam rupiah)

(d) Aset perjanjian kerjasama fasilitas sosial dan fasilitas umum (*fasos fasum*)

Pengakuan aset tetap akibat dari perjanjian kerja sama dengan pihak ketiga berupa fasos/fasum, pengakuan aset tetap dilakukan setelah adanya BAST atau diakui pada saat penguasaannya berpindah.

Aset tetap yang diperoleh dari penyerahan fasos fasum dinilai berdasarkan nilai nominal yang tercantum BAST. Apabila tidak tercantum nilai nominal dalam BAST, maka *fasos fasum* dinilai berdasarkan nilai wajar pada saat aset tetap fasos fasum diperoleh.

(e) Pertukaran aset (*exchange of assets*)

Suatu aset tetap dapat diperoleh melalui pertukaran atau pertukaran sebagian aset tetap yang tidak serupa atau aset lainnya. Biaya dari pos semacam itu diukur berdasarkan nilai wajar aset yang diperoleh, yaitu nilai ekuivalen atas nilai tercatat aset yang dilepas setelah disesuaikan dengan jumlah setiap kas atau setara kas yang ditransfer/diserahkan.

Suatu aset tetap dapat diperoleh melalui pertukaran atas suatu aset yang serupa yang memiliki manfaat yang serupa dan memiliki nilai wajar yang serupa. Suatu aset tetap juga dapat dilepas dalam pertukaran dengan kepemilikan aset yang serupa. Dalam keadaan tersebut tidak ada keuntungan dan kerugian yang diakui dalam transaksi ini. Biaya aset yang harus diperoleh dicatat sebesar nilai tercatat (*carrying amount*) atas aset yang dilepas.

Nilai wajar atas aset yang diterima tersebut dapat memberikan bukti adanya suatu pengurangan (*impairment*) nilai atas aset yang dilepas. Dalam kondisi seperti ini, aset yang dilepas harus diturun-nilai-bukukan (*written down*) dan nilai setelah diturun-nilai-bukukan (*written down*) tersebut merupakan nilai aset yang diterima. Contoh dari pertukaran atas aset yang serupa termasuk pertukaran bangunan, mesin, peralatan khusus, dan kapal terbang. Apabila terdapat aset lainnya dalam pertukaran, misalnya kas, maka hal ini mengindikasikan bahwa pos yang dipertukarkan tidak mempunyai nilai yang sama.

Pemindahtanganan aset yang ada konsekuensi kas terjadi karena nilai aset yang dipertukarkan tidak sama. Apabila terdapat konsekuensi kas dalam pertukaran aset, perlakuannya adalah sebagai berikut:

- Aset yang dipertukarkan dikeluarkan dari catatan sebesar nilai yang tercatat di neraca.
- Aset yang diterima dicatat sebesar nilai pasar yang wajar atas aset yang diterima.
- Jika terjadi selisih lebih atau kurang atas pertukaran tersebut maka dicatat sebagai surplus dan defisit penjualan aset tetap.



**PEMERINTAH KABUPATEN TOBA**  
**CATATAN ATAS LAPORAN KEUANGAN**

untuk tahun yang berakhir pada tanggal 31 Desember 2023 dan 2022  
(dinyatakan dalam rupiah)

(f) **Aset donasi**

Aset tetap yang diperoleh dari sumbangan (donasi) harus dicatat sebesar nilai wajar pada saat perolehan.

Sumbangan aset tetap didefinisikan sebagai transfer tanpa persyaratan suatu aset tetap ke suatu entitas, misalnya perusahaan nonpemerintah memberikan bangunan yang dimilikinya untuk digunakan oleh satu unit. Tanpa persyaratan apapun. Penyerahan aset tetap tersebut akan sangat andal bila didukung dengan bukti perpindahan kepemilikannya secara hukum, seperti adanya akta hibah.

Tidak termasuk aset donasi, apabila penyerahan aset tetap tersebut dihubungkan dengan kewajiban entitas lain kepada pemda. Sebagai contoh, satu perusahaan swasta membangun aset tetap untuk pemda dengan persyaratan kewajibannya kepada pemda telah dianggap selesai. Perolehan aset tetap tersebut harus diperlakukan seperti perolehan aset tetap dengan pertukaran.

Apabila perolehan aset tetap memenuhi kriteria perolehan aset donasi, maka perolehan tersebut diakui sebagai pendapatan operasional.

(g) **Pengeluaran setelah perolehan (*subsequent expenditures*)**

Pengeluaran-pengeluaran setelah perolehan merupakan belanja modal dan dikapitalisasi menjadi aset apabila memenuhi kriteria berikut:

- Jumlah pengeluaran melebihi batasan minimal jumlah biaya yang dikapitalisasi.
- Pengeluaran-pengeluaran yang menambah umur aset.  
Jenis pengeluaran yang menambah umur aset berdasarkan jenis aset tetap dan penambahan tahun manfaat ada pada **Lampiran 3**.
- Pengeluaran-pengeluaran yang meningkatkan kapasitas atau mutu produksi.
- Pengeluaran-pengeluaran yang akan menambah efisiensi.

**j. Kebijakan Konstruksi Dalam Pengerjaan**

Tujuan Kebijakan Akuntansi Konstruksi Dalam Pengerjaan adalah untuk mengatur perlakuan akuntansi atas konstruksi dalam pengerjaan dan informasi lainnya terkait konstruksi dalam pengerjaan yang dianggap perlu disajikan dalam laporan keuangan, guna memenuhi tujuan akuntabilitas sebagaimana ditetapkan oleh peraturan perundang-undangan.

Konstruksi Dalam Pengerjaan adalah aset-aset tetap yang sedang dalam proses pembangunan, yang pada tanggal neraca belum selesai dibangun seluruhnya. Konstruksi Dalam Pengerjaan mencakup peralatan dan mesin, gedung dan bangunan, jalan, irigasi dan jaringan, serta aset tetap lainnya yang proses perolehannya dan/atau pembangunannya membutuhkan suatu periode waktu tertentu dan belum selesai pada saat akhir tahun anggaran.



**PEMERINTAH KABUPATEN TOBA**  
**CATATAN ATAS LAPORAN KEUANGAN**

untuk tahun yang berakhir pada tanggal 31 Desember 2023 dan 2022  
(dinyatakan dalam rupiah)

Perolehan melalui kontrak konstruksi pada umumnya memerlukan suatu periode waktu tertentu. Periode waktu perolehan tersebut biasanya kurang atau lebih dari satu periode akuntansi.

Perolehan-aset dapat dilakukan dengan membangun sendiri (swakelola) atau melalui pihak ketiga dengan kontrak konstruksi.

**Pengakuan**

Suatu aset berwujud harus diakui sebagai Konstruksi Dalam Pengerjaan jika:

1. Besar kemungkinan bahwa manfaat ekonomi masa yang akan datang berkaitan dengan aset tersebut akan diperoleh;
2. Biaya perolehan tersebut dapat diukur secara andal; dan
3. Aset tersebut masih dalam proses pengerjaan.

Konstruksi Dalam Pengerjaan dipindahkan ke pos aset tetap yang bersangkutan jika memenuhi kriteria sebagai berikut:

1. Konstruksi secara substansi telah selesai dikerjakan; dan
2. Dapat memberikan manfaat/jasa sesuai dengan tujuan perolehan;

Suatu Konstruksi Dalam Pengerjaan dipindahkan ke aset tetap yang bersangkutan (peralatan dan mesin; gedung dan bangunan; jalan, irigasi, dan jaringan; aset tetap lainnya) setelah pekerjaan konstruksi tersebut dinyatakan selesai dan siap digunakan sesuai dengan tujuan perolehannya.

**Pengukuran**

1. Konstruksi Dalam Pengerjaan dicatat dengan biaya perolehan.
2. Nilai konstruksi yang dikerjakan secara swakelola meliputi:
  - a. biaya yang berhubungan langsung dengan kegiatan konstruksi;
  - b. biaya yang dapat diatribusikan pada kegiatan pada umumnya dan dapat dialokasikan ke konstruksi tersebut; dan
  - c. biaya lain yang secara khusus dibebankan sehubungan konstruksi yang bersangkutan.
3. Biaya-biaya yang berhubungan langsung dengan suatu kegiatan konstruksi antara lain meliputi:
  - a. biaya pekerja lapangan termasuk penyelia;
  - b. biaya bahan yang digunakan dalam konstruksi;
  - c. biaya pemindahan sarana, peralatan, dan bahan-bahan dari dan ke lokasi pelaksanaan konstruksi;
  - d. biaya penyewaan sarana dan peralatan;
  - e. biaya rancangan dan bantuan teknis yang secara langsung berhubungan dengan konstruksi.
4. Biaya-biaya yang dapat diatribusikan kekegiatan konstruksi pada umumnya dan dapat dialokasikan ke konstruksi tertentu meliputi:
  - a. asuransi;
  - b. biaya rancangan dan bantuan teknis yang tidak secara langsung berhubungan dengan konstruksi tertentu;
  - c. biaya-biaya lain yang dapat diidentifikasi untuk kegiatan konstruksi yang bersangkutan seperti biaya inspeksi.



**PEMERINTAH KABUPATEN TOBA**  
**CATATAN ATAS LAPORAN KEUANGAN**

untuk tahun yang berakhir pada tanggal 31 Desember 2023 dan 2022  
(dinyatakan dalam rupiah)

Biaya semacam itu dialokasikan dengan menggunakan metode yang sistematis dan rasional dan diterapkan secara konsisten pada semua biaya yang mempunyai karakteristik yang sama. Metode alokasi biaya yang digunakan adalah metode rata-rata tertimbang atas dasar proporsi biaya langsung.

5. Nilai konstruksi yang dikerjakan oleh kontraktor melalui Kontrak Konstruksi meliputi:
  - a. termin yang telah dibayarkan kepada kontraktor sehubungan dengan tingkat penyelesaian pekerjaan;
  - b. kewajiban yang masih harus dibayar kepada kontraktor herhubung dengan pekerjaan yang telah diterima tetapi belum dibayar pada tanggal pelaporan;
  - c. pembayaran klaim kepada kontraktor atau pihak ketiga sehubungan dengan pelaksanaan kontrak konstruksi.

**Pengungkapan**

1. Suatu entitas harus mengungkapkan informasi mengenai Konstruksi Dalam Pengerjaan pada akhir periode akuntansi:
  - a. Rincian kontrak konstruksi dalam pengerjaan berikut tingkat penyelesaian dan jangka waktu penyelesaiannya;
  - b. Nilai kontrak konstruksi dan sumber pendanaannya;
  - c. Jumlah biaya yang telah dikeluarkan dan yang masih harus dibayar;
  - d. Uang muka kerja yang diberikan;
  - e. Retensi.
2. Apabila Konstruksi Dalam Pengerjaan tidak dilanjutkan (dihentikan sementara atau akan dihentikan permanen) harus diungkapkan dalam CaLK. Jika penanggung jawab aset (dalam hal ini adalah Bupati) mengambil keputusan untuk tidak melanjutkan pembangunan tersebut secara permanen, maka harus diterbitkan surat keputusan Bupati terkait penghapusan Kontruksi Dalam Pengerjaan.

**k. Kebijakan Akuntansi Dana Cadangan**

Dana cadangan merupakan dana yang disisihkan untuk menampung kebutuhan yang memerlukan dana relatif besar yang tidak dapat dipenuhi dalam satu tahun anggaran.

Dana cadangan dirinci menurut tujuan pembentukannya. Pembentukan dana cadangan ini harus didasarkan perencanaan yang matang, sehingga jelas tujuan dan pengalokasiannya. Untuk pembentukan dana cadangan harus ditetapkan dengan perda yang didalamnya mencakup:

- a) Penetapan tujuan pembentukan dana cadangan;
- b) Program dan kegiatan yang akan dibiayai dari dana cadangan;
- c) Besaran dan rincian tahunan dana cadangan yang harus dianggarkan dan ditransfer ke rekening dana cadangan dalam bentuk rekening tersendiri;
- d) Sumber dana cadangan;
- e) Tahun anggaran pelaksanaan dana cadangan; dan



**PEMERINTAH KABUPATEN TOBA**  
**CATATAN ATAS LAPORAN KEUANGAN**

untuk tahun yang berakhir pada tanggal 31 Desember 2023 dan 2022  
(dinyatakan dalam rupiah)

f) Perlakuan pendapatan bunga atas dana cadangan

**Pengakuan**

Pembentukan dana cadangan ini akan dianggarkan dalam pengeluaran pembiayaan, sedangkan pencairannya akan dianggarkan pada penerimaan pembiayaan. Untuk penggunaannya dianggarkan dalam program kegiatan yang sudah tercantum di dalam perda. Dana cadangan ini diakui saat terjadi pemindahan dana dari RKUD ke rekening dana cadangan. Proses pemindahan ini harus melalui proses penatausahaan yang menggunakan mekanisme LS.

**Pengukuran**

- a) Pembentukan dana cadangan  
Pembentukan dana cadangan diakui ketika Pejabat Pengelola Keuangan Daerah (PPKD) telah menyetujui SP2D-LS terkait pembentukan dana cadangan diukur sebesar nilai nominal.
- b) Hasil pengelolaan dana cadangan  
Penerimaan hasil atas pengelolaan dana cadangan misalnya berupa jasa giro/bunga diperlukan sebagai penambah dana cadangan atau dikapitalisasi ke dana cadangan. Hasil pengelolaan tersebut dicatat sebagai pendapatan LRA dalam pos lain-lain PAD yang sah-jasa giro/bunga dana cadangan. Hasil pengelolaan hasil dana cadangan diukur sebesar nilai nominal.
- c) Pencairan dana cadangan  
Apabila dana cadangan telah memenuhi pagu anggaran maka BUD akan membuat surat perintah pemindahan buku dari rekening dana cadangan ke rekening kas umum daerah untuk pencairan dana cadangan. Pencairan dana cadangan diukur sebesar nilai nominal.

**Penyajian dan Pengungkapan**

Pengungkapan dana cadangan dalam CaLK, sekurang-kurangnya harus diungkapkan hal-hal sebagai berikut:

- a) Dasar hukum (perda) pembentukan dana cadangan;
- b) Tujuan pembentukan dana cadangan;
- c) Program dan kegiatan yang akan dibiayai dari dana cadangan;
- d) Besaran dan rincian tahunan dana cadangan yang harus dianggarkan dan ditransfer ke rekening dana cadangan;
- e) Sumber dana cadangan; dan
- f) Tahun anggaran pelaksanaan dan pencairan dana cadangan.

**I. Kebijakan Akuntansi Aset Lainnya**

Aset lainnya merupakan aset yang tidak dapat diklasifikasikan sebagai aset lancar, investasi jangka panjang, aset tetap dan dana cadangan.

Layaknya sebuah aset, aset lainnya memiliki peranan yang cukup penting bagi karena mampu memberikan manfaat ekonomis dan jasa potensial (*potential service*) di masa depan. Berbagai transaksi terkait aset lainnya seringkali memiliki tingkat materialitas dan kompleksitas yang cukup signifikan mempengaruhi laporan keuangan sehingga keakuratan dalam pencatatan dan





**PEMERINTAH KABUPATEN TOBA**  
**CATATAN ATAS LAPORAN KEUANGAN**  
untuk tahun yang berakhir pada tanggal 31 Desember 2023 dan 2022  
(dinyatakan dalam rupiah)

pelaporan menjadi suatu keharusan. Semua standar akuntansi menempatkan aset lainnya sebagai aset yang penting dan memiliki karakteristik tersendiri baik dalam pengukuran, pengukuran maupun pengungkapannya.

Pengklasifikasian aset lainnya sesuai BAS ada pada **Lampiran 4**.

**Pengakuan**

Setiap kelompok aset lainnya memiliki karakteristik pengakuan dan pengukuran yang khas, yaitu sebagai berikut:

- a) **Tagihan jangka panjang**  
Tagihan jangka panjang terdiri atas tagihan penjualan angsuran dan tuntutan ganti kerugian daerah.
  - (1) **Tagihan penjualan angsuran**  
Tagihan penjualan angsuran menggambarkan jumlah yang dapat diterima dari penjualan aset secara angsuran kepada pegawai/kepala daerah.
  - (2) **Tuntutan ganti kerugian daerah**  
Menurut UU Nomor 15 Tahun 2006 tentang BPK, ganti kerugian adalah sejumlah uang atau barang yang dapat dinilai dengan uang yang harus dikembalikan kepada negara/daerah oleh seseorang atau badan yang telah melakukan perbuatan melawan hukum baik sengaja maupun lalai.  
Tuntutan ganti rugi ini diakui ketika putusan tentang kasus TGR terbit yaitu berupa SKP2K.
- b) **Kemitraan dengan pihak ketiga**  
Untuk mengoptimalkan pemanfaatan barang milik daerah yang dimilikinya, diperkenankan melakukan kemitraan dengan pihak lain dengan prinsip saling menguntungkan sesuai peraturan perundang-undangan. Kemitraan dapat berupa:
  - (1) **Kemitraan dengan pihak ketiga-sewa**  
Kemitraan dengan pihak ketiga berupa sewa diakui pada saat terjadi perjanjian kerjasama/kemitraan, yaitu dengan perubahan klasifikasi aset dari aset tetap menjadi aset lainnya kerjasama/kemitraan-sewa.
  - (2) **Kerjasama pemanfaatan (KSP)**  
Kerjasama pemanfaatan dinilai sebesar nilai bersih yang tercatat pada saat perjanjian atau nilai wajar pada saat perjanjian, dipilih yang paling objektif atau yang paling berdaya uji.
  - (3) **Bangun guna serah-BGS (*build, operate, transfer/BOT*)**  
Bangun Guna Serah (BGS) adalah suatu bentuk kerjasama berupa pemanfaatan aset pemerintah daerah oleh pihak ketiga/investor, dengan cara pihak ketiga/investor tersebut mendirikan bangunan dan/atau sarana lain berikut fasilitasnya serta mendayagunakannya dalam jangka waktu tertentu, kemudian menyerahkan kembali bangunan dan atau sarana lain berikut fasilitasnya kepada pemerintah daerah setelah berakhirnya jangka waktu yang disepakati (masa konsesi). Dalam



**PEMERINTAH KABUPATEN TOBA**  
**CATATAN ATAS LAPORAN KEUANGAN**  
untuk tahun yang berakhir pada tanggal 31 Desember 2023 dan 2022  
(dinyatakan dalam rupiah)

perjanjian ini pencatatannya dilakukan terpisah oleh masing-masing pihak.

BGS dicatat sebesar nilai aset yang diserahkan oleh pemerintah daerah kepada pihak ketiga/investor untuk membangun aset BGS tersebut. Aset yang berada dalam BGS ini disajikan terpisah dari Aset Tetap.

(4) Bangun serah guna-BSG (*build, transfer, operate/BTO*)

BSG adalah pemanfaatan aset oleh pihak ketiga/investor, dengan cara pihak ketiga/investor tersebut mendirikan bangunan dan/atau sarana lain berikut fasilitasnya kemudian menyerahkan aset yang dibangun tersebut kepada pemda untuk dikelola sesuai dengan tujuan pembangunan aset tersebut.

BSG diakui pada saat pengaduan/pembangunan gedung dan/atau sarana berikut fasilitasnya selesai dan siap digunakan untuk digunakan/dioperasikan. Penyerahan aset oleh pihak ketiga/investor kepada pemda disertai dengan kewajiban untuk melakukan pembayaran kepada pihak ketiga/investor. Pembayaran oleh pemda dapat dilakukan secara bagi hasil.

c) Aset tidak berwujud (ATB)

ATB adalah aset non moneter yang tidak mempunyai wujud fisik, dan merupakan salah satu jenis aset yang dimiliki oleh pemda. Aset ini sering dihubungkan dengan hasil kegiatan entitas dalam menjalankan tugas dan fungsi penelitian dan pengembangan serta sebagian diperoleh dari proses pengadaan dari luar entitas. Aset tak berwujud terdiri atas:

(1) *Goodwill*

*Goodwill* adalah kelebihan nilai yang diakui oleh pemda akibat adanya pembelian kepentingan/saham di atas nilai buku. *Goodwill* dihitung berdasarkan selisih antara nilai entitas berdasarkan pengakuan dari suatu transaksi peralihan/penjualan kepentingan/saham dengan nilai buku kekayaan bersih perusahaan.

(2) Hak paten atau hak cipta

Hak-hak ini pada dasarnya diperoleh karena adanya kepemilikan kekayaan intelektual atau atas suatu pengetahuan teknis atau suatu karya yang dapat menghasilkan manfaat bagi pemda. Selain itu, dengan adanya hak ini dapat mengendalikan pemanfaatan aset tersebut dan membatasi pihak lain yang tidak berhak untuk memanfaatkannya.

(3) Royalti

Nilai manfaat ekonomi yang akan/dapat diterima atas kepemilikan hak cipta/hak paten/hak lainnya pada saat hak dimaksud akan dimanfaatkan oleh orang, instansi atau perusahaan lain.

(4) *Software*

*Software* komputer yang masuk dalam kategori aset tak berwujud adalah software yang bukan merupakan bagian tak terpisahkan dari hardware komputer tertentu. Jadi *software* ini adalah yang dapat digunakan di komputer lain. *Software* yang diakui sebagai ATB



**PEMERINTAH KABUPATEN TOBA**  
**CATATAN ATAS LAPORAN KEUANGAN**

untuk tahun yang berakhir pada tanggal 31 Desember 2023 dan 2022  
(dinyatakan dalam rupiah)

memiliki karakteristik berupa adanya hak istimewa/eksklusif atas *software* berkenaan.

(5) Lisensi

Lisensi adalah izin yang diberikan oleh pemilik hak paten atau hak cipta yang diberikan kepada pihak lain berdasarkan perjanjian pemberian hak untuk menikmati manfaat ekonomi dari suatu hak kekayaan intelektual yang diberikan perlindungan dalam jangka waktu dan syarat tertentu.

(6) Hasil kajian/penelitian yang memberikan manfaat jangka panjang

Hasil kajian/pengembangan yang memberikan manfaat jangka panjang adalah suatu kajian atau pengembangan yang memberikan manfaat ekonomis dan/atau sosial dimasa yang akan datang yang dapat diidentifikasi sebagai aset.

(7) Aset tak berwujud lainnya

Aset tak berwujud lainnya merupakan jenis aset tak berwujud yang tidak dapat dikelompokkan ke dalam jenis aset tak berwujud yang ada.

(8) Aset tak berwujud dalam pengerjaan

Terdapat kemungkinan pengembangan suatu aset tak berwujud yang diperoleh secara internal yang jangka waktu penyelesaiannya melebihi satu tahun anggaran atau pelaksanaan pengembangannya melewati tanggal pelaporan. Dalam hal terjadi seperti ini, maka atas pengeluaran yang telah terjadi dalam rangka pengembangan tersebut sampai dengan tanggal pelaporan harus diakui sebagai ATB dalam pengerjaan (*intangible asset-work in progress*), dan setelah pekerjaan selesai kemudian akan direklasifikasi menjadi aset tak berwujud yang bersangkutan.

Sesuatu diakui sebagai ATB jika dan hanya jika:

- (1) Kemungkinan besar diperkirakan manfaat ekonomi di masa datang yang diharapkan atau jasa potensial yang diakibatkan dari ATB tersebut akan mengalir kepada entitas atau dinikmati oleh entitas; dan
- (2) Biaya perolehan atau nilai wajarnya dapat diukur dengan andal.

d) Aset lain-lain

Aset tetap yang dimaksudkan untuk dihentikan dari penggunaan aktif pemerintah direklasifikasi ke dalam aset lain-lain. Hal ini dapat disebabkan karena rusak berat, usang dan/atau aset tetap yang tidak digunakan karena sedang menunggu proses pemindahtanganan (proses penjualan, sewa beli, penghibahan, penyertaan modal). Aset lain-lain diakui pada saat dihentikan dari penggunaan aktif pemerintah dan direklasifikasikan ke dalam aset lain-lain.

**Pengukuran**

a) Tagihan jangka panjang

(1) Tagihan penjualan angsuran

Tagihan penjualan angsuran dinilai sebesar nilai nominal dari kontrak/berita acara penjualan aset yang bersangkutan.



**PEMERINTAH KABUPATEN TOBA**  
**CATATAN ATAS LAPORAN KEUANGAN**

untuk tahun yang berakhir pada tanggal 31 Desember 2023 dan 2022  
(dinyalakan dalam rupiah)

- (2) Tagihan tuntutan ganti kerugian daerah  
TGR dinilai sebesar nilai nominal dalam SKP2K dengan dokumen pendukung berupa SKTJM.
- h) Kemitraan dengan pihak ketiga
  - (1) Sewa  
Sewa dinilai sebesar nilai nominal dari kontrak/berita acara penjualan aset yang bersangkutan.
  - (2) KSP  
Kerjasama pemanfaatan dinilai sebesar nilai bersih yang tercatat pada saat perjanjian atau nilai wajar pada saat perjanjian, dipilih yang paling objektif atau yang paling berdaya uji.
  - (3) Bangunan guna serah-BGS (*build, operate, transfer-BOT*)  
BGS dicatat sebesar nilai buku aset tetap yang diserahkan oleh kepada pihak ketiga/investor untuk memhangun aset BGS tersebut.
  - (4) Bangunan serah guna-BSG (*build, transfer, operate-BTO*)  
BSG dicatat sebesar nilai perolehan aset tetap yang dibangun yaitu sebesar nilai aset tetap yang diserahkan ditambah dengan nilai perolehan aset yang dikeluarkan oleh pihak ketiga/investor untuk membangun aset tersebut.
- c) ATB  
ATB diukur dengan harga perolehan, yaitu harga yang harus dibayar entitas untuk memperoleh suatu ATB hingga siap untuk digunakan dan mempunyai manfaat ekonomi yang diharapkan dimasa datang atau jasa potensial yang melekat pada aset tersebut akan mengalir masuk ke dalam entitas tersebut.  
Biaya untuk memperoleh aset tak berwujud dengan pembelian terdiri dari:
  - (1) Harga beli, termasuk biaya impor dan pajak, setelah dikurangi dengan potongan harga dan rabat;
  - (2) Setiap biaya yang dapat ditetapkan secara langsung dalam membawa aset tersebut ke kondisi yang membuat aset tersebut dapat bekerja untuk penggunaan yang dimaksudkan. Contoh dari biaya yang dapat ditetapkan secara langsung adalah:
    - (a) Biaya staf yang timbul secara langsung agar aset tersebut dapat digunakan;
    - (b) Biaya professional yang timbul secara langsung agar aset tersebut dapat digunakan;
    - (c) Biaya pengujian untuk menjamin aset tersebut dapat berfungsi secara baik.

Pengukuran ATB yang diperoleh secara internal adalah:

  - (1) ATB dari kegiatan pengembangan yang memenuhi syarat pengakuan, diakui sebesar biaya perolehan yang meliputi biaya yang dikeluarkan sejak memenuhi kriteria pengakuan.



PEMERINTAH KABUPATEN TOBA  
CATATAN ATAS LAPORAN KEUANGAN

untuk tahun yang berakhir pada tanggal 31 Desember 2023 dan 2022  
(dinyatakan dalam rupiah)

- (2) Pengeluaran atas unsur tidak berwujud yang awalnya telah diakui oleh entitas sebagai beban tidak boleh diakui sebagai bagian dari harga perolehan ATB di kemudian hari.
- (3) ATB yang dihasilkan dari pengembangan software komputer, maka pengeluaran yang dapat dikapitalisasi adalah pengeluaran tahap pengembangan aplikasi.  
Aset yang memenuhi definisi dan syarat pengakuan ATB, namun biaya perolehannya tidak dapat ditelusuri dapat disajikan sebesar nilai wajar.
- (4) Aset lain-lain  
Salah satu yang termasuk dalam kategori aset lain-lain adalah aset tetap yang dimaksudkan untuk dihentikan dari penggunaan aktif direklasifikasi ke dalam aset lain-lain menurut nilai tercatat/nilai bukunya.

**Amortisasi**

Terhadap ATB dilakukan amortisasi, kecuali atas ATB yang memiliki masa manfaat tak terbatas. Amortisasi adalah penyusutan terhadap ATB yang diulokasikan secara sistematis dan rasional selama masa manfaatnya. Masa manfaat ATB dapat dilihat pada tabel berikut ini:

Tabel 4.2 Masa Manfaat Aset Tidak Berwujud

Uraian	Masa Manfaat (Tahun)
<i>Goodwill</i>	10
Lisensi	Selama masih berlaku
<i>Franchises</i>	Selama masih berlaku
Hak cipta	Selama masih berlaku
Hak paten	Selama masih berlaku
<i>Software</i>	5
Hasil kajian/penelitian memberikan manfaat panjang	Selama masih berlaku
Aset tidak berwujud yang mempunyai nilai sejarah/budaya	Tidak terbatas
Aset tidak berwujud lainnya	Sesuai dokumen sumber
Aset tidak berwujud dalam pengerjaan	-

**Metode Amortisasi**

- Amortisasi aset tak berwujud dilakukan dengan menggunakan metode garis lurus.
- Metode garis lurus dilakukan dengan mengalokasikan nilai yang dapat dilakukan amortisasi atas aset tak berwujud secara merata setiap bulan selama masa manfaat.
- Perhitungan atas metode garis lurus dilakukan dengan menggunakan formula sebagai berikut:

$$\text{Amortisasi per periode} = \frac{\text{Nilai yang dapat diamortisasi}}{\text{Masa manfaat}}$$



**PEMERINTAH KABUPATEN TOBA**  
**CATATAN ATAS LAPORAN KEUANGAN**

untuk tahun yang berakhir pada tanggal 31 Desember 2023 dan 2022  
(diayatakan dalam rupiah)

**Penghitungan dan Pencatatan Amortisasi**

- a. Penghitungan dan pencatatan amortisasi aset tak berwujud dilakukan pada tingkat pengguna barang secara bulanan.
- b. Hasil penghitungan dan pencatatan amortisasi aset tak berwujud yang dilakukan oleh pengguna barang dihimpun oleh pengelola barang.
- c. Penghitungan dan pencatatan amortisasi aset tak berwujud dilakukan untuk setiap sub kelompok aset tak berwujud kecuali unit aset tak berwujud sepanjang aset tersebut hanya dapat dipergunakan bersamaan dengan aset tak berwujud lainnya.
- d. Penghitungan dan pencatatan terhadap aset tak berwujud yang sebelumnya diperlakukan sebagai satu unit amortisasi aset tak berwujud, dalam hal akan dicatat secara sendiri-sendiri, nilai buku beserta akumulasi amortisasinya dialokasikan secara proporsional berdasarkan nilai masing-masing aset tak berwujud, untuk dijadikan nilai yang dapat diamortisasi selama sisa masa manfaat.
- e. Penghitungan dan pencatatan amortisasi aset tak berwujud dilakukan dalam satuan mata uang rupiah dengan pembulatan hingga satuan rupiah terkecil.
- f. Penghitungan amortisasi aset tak berwujud dilakukan sejak diperolehnya aset tak berwujud sampai dengan berakhirnya masa manfaat aset tak berwujud.
- g. Pencatatan amortisasi aset tak berwujud dalam neraca dilakukan sejak diperolehnya aset tak berwujud sampai dengan aset tetap tersebut dihapuskan.

**Penyajian dan pengungkapan**

- a. Amortisasi aset tak berwujud setiap bulan disajikan sebagai beban amortisasi pada akun Laporan operasional dan akumulasi amortisasi aset tak berwujud dalam akun akumulasi amortisasi aset tak berwujud di neraca periode berjalan berdasarkan standar akuntansi pemerintahan berbasis akrual.
- b. Akumulasi amortisasi aset tak berwujud merupakan faktor pengurang pos aset tak berwujud di neraca.
- c. Informasi mengenai amortisasi aset tak berwujud diungkapkan dalam catatan atas laporan barang dan catatan atas laporan keuangan yang memuat:
  - 1) Nilai amortisasi periode berjalan;
  - 2) Periode amortisasi;
  - 3) Metode amortisasi yang digunakan;
  - 4) Masa manfaat atau tingkat amortisasi yang digunakan;
  - 5) Nilai tercatat bruto dan akumulasi amortisasi pada awal dan akhir periode; dan



**PEMERINTAH KABUPATEN TOBA**  
**CATATAN ATAS LAPORAN KEUANGAN**

untuk tahun yang berakhir pada tanggal 31 Desember 2023 dan 2022  
(dinyatakan dalam rupiah)

- 6) Penambahan maupun penurunan nilai tercatat pada awal dan akhir periode, termasuk penghentian dan pelepasan aset tak berwujud.
- d. Aset tak berwujud yang seluruh nilainya telah dilakukan amortisasi dan secara teknis masih dapat dimanfaatkan tetap disajikan di neraca dengan menunjukkan nilai perolehan dan akumulasi amortisasinya.
- e. Aset tak berwujud dicatat dalam kelompok aset tak berwujud dan diungkapkan dalam catatan atas laporan barang dan catatan atas laporan keuangan.
- f. Aset tak berwujud yang seluruh nilainya telah diamortisasi tidak serta merta dilakukan penghapusan.
- g. Penghapusan terhadap aset tak berwujud mengikuti ketentuan peraturan perundang-undangan di bidang pengelolaan barang milik daerah.

**m. Kebijakan Akuntansi Kewajiban**

Karakteristik utama kewajiban adalah bahwa pemerintah mempunyai kewajiban sampai saat ini yang dalam penyelesaiannya mengakibatkan pengorbanan sumber daya ekonomi di masa yang akan datang.

Kewajiban umumnya timbul karena konsekuensi pelaksanaan tugas atau tanggungjawab untuk bertindak di masa lalu. Dalam konteks pemerintahan, kewajiban muncul antara lain karena penggunaan sumber pembiayaan pinjaman dari masyarakat, lembaga keuangan, entitas pemerintahan lain, atau lembaga internasional. Kewajiban pemerintah juga terjadi karena perikatan dengan pegawai yang bekerja pada pemerintah, kewajiban kepada masyarakat luas yaitu kewajiban tunjangan, kompensasi, ganti rugi, kelebihan setoran pajak dari wajib pajak, alokasi/realokasi pendapatan ke entitas lainnya, atau kewajiban dengan pemberi jasa lainnya.

Setiap kewajiban dapat dipaksakan menurut hukum sebagai konsekuensi dari kontrak yang mengikat atau peraturan perundang-undangan.

Setiap entitas pelaporan mengungkapkan setiap pos kewajiban yang mencakup jumlah-jumlah yang diharapkan akan diselesaikan dalam waktu 12 (dua belas) bulan dan lebih dari 12 (dua belas) bulan setelah tanggal pelaporan.

Informasi tentang tanggal jatuh tempo kewajiban keuangan bermanfaat untuk menilai likuiditas dan solvabilitas suatu entitas pelaporan. Informasi tentang tanggal penyelesaian kewajiban seperti utang ke pihak ketiga dan utang bunga juga bermanfaat untuk mengetahui kewajiban diklasifikasikan sebagai kewajiban jangka pendek atau jangka panjang.

Klasifikasi Kewajiban:

**a. Kewajiban Jangka Pendek**

Kewajiban jangka pendek merupakan kewajiban yang diharapkan dibayar dalam waktu paling lama 12 (dua belas) bulan setelah tanggal pelaporan. Kewajiban jangka pendek antara lain utang transfer Pemerintah Daerah, utang kepada pegawai, utang bunga, utang jangka pendek kepada pihak ketiga, utang Perhitungan Pihak Ketiga (PFK), dan bagian lancar utang jangka panjang.



**PEMERINTAH KABUPATEN TOBA**  
**CATATAN ATAS LAPORAN KEUANGAN**

untuk tahun yang berakhir pada tanggal 31 Desember 2023 dan 2022  
(dinyatakan dalam rupiah)

b. Kewajiban Jangka Panjang

Kewajiban jangka panjang adalah kewajiban yang diharapkan dibayar dalam waktu lebih dari 12 (dua belas) bulan setelah tanggal pelaporan. Selain itu, kewajiban yang akan dibayar dalam waktu 12 (dua belas) bulan dapat diklasifikasikan sebagai kewajiban jangka panjang jika :

- a) Jangka waktu aslinya adalah untuk periode lebih dari 12 (dua belas) bulan; dan
- b) Entitas bermaksud untuk mendanai kembali (*refinance*) kewajiban tersebut atas dasar jangka panjang; dan
- c) Maksud tersebut didukung dengan adanya suatu perjanjian pendanaan kembali (*refinancing*), atau adanya penjadwalan kembali terhadap pembayaran, yang diselesaikan sebelum laporan keuangan disetujui.

Jumlah setiap kewajiban bersama-sama dengan informasi yang mendukung penyajian ini, diungkapkan dalam CaL.K.

Beberapa kewajiban yang jatuh tempo untuk dilunasi pada tahun berikutnya mungkin diharapkan dapat didanai kembali (*refinancing*) atau digulirkan (*roll over*) berdasarkan kebijakan entitas pelaporan dan diharapkan tidak akan segera menyerap dana entitas. Kewajiban yang demikian dipertimbangkan untuk menjadi suatu bagian dari pembiayaan jangka panjang dan diklasifikasikan sebagai kewajiban jangka panjang. Namun dalam situasi di mana kebijakan pendanaan kembali tidak berada pada entitas (seperti dalam kasus tidak adanya persetujuan pendanaan kembali), pendanaan kembali ini tidak dapat dipertimbangkan secara otomatis dan kewajiban ini diklasifikasikan sebagai pos jangka pendek kecuali penyelesaian atas perjanjian pendanaan kembali sebelum persetujuan laporan keuangan membuktikan bahwa substansi kewajiban pada tanggal pelaporan adalah jangka panjang.

Beberapa perjanjian pinjaman menyertakan persyaratan tertentu (*covenant*) yang menyebabkan kewajiban jangka panjang menjadi kewajiban jangka pendek (*payable on demand*) jika persyaratan tertentu yang terkait dengan posisi keuangan peminjam dilanggar. Dalam keadaan demikian, kewajiban dapat diklasifikasikan sebagai kewajiban jangka panjang hanya jika:

- 1) Pemheri pinjaman telah menyetujui untuk tidak meminta pelunasan sebagai konsekuensi adanya pelanggaran, dan
- 2) Terdapat jaminan bahwa tidak akan terjadi pelanggaran berikutnya dalam waktu 12 (dua belas) bulan setelah tanggal pelaporan.

**Pengakuan**

Kewajiban diakui jika besar kemungkinan bahwa pengeluaran sumber daya ekonomi akan dilakukan untuk menyelesaikan kewajiban yang ada sampai saat pelaporan, dan perubahan atas kewajiban tersebut mempunyai nilai penyelesaian yang dapat diukur dengan andal.

Kewajiban diakui pada saat dana pinjaman diterima oleh pemda atau dikeluarkan oleh kreditur sesuai dengan kesepakatan, dan/atau pada saat kewajiban timbul. Kewajiban dapat timbul dari:

- 1) Transaksi dengan pertukaran (*exchange transactions*)





**PEMERINTAH KABUPATEN TOBA**  
**CATATAN ATAS LAPORAN KEUANGAN**

untuk tahun yang berakhir pada tanggal 31 Desember 2023 dan 2022  
(dinyatakan dalam rupiah)

Suatu transaksi dengan pertukaran timbul ketika masing-masing pihak dalam transaksi tersebut mengorbankan dan menerima suatu nilai sebagai gantinya. Terdapat dua arus timbal balik atas sumber daya atau janji untuk menyediakan sumber daya. Dalam transaksi dengan pertukaran, kewajiban diakui ketika satu pihak menerima barang atau jasa sebagai ganti janji untuk memberikan uang atau sumber daya lain di masa depan.

Satu contoh dari transaksi dengan pertukaran adalah saat pegawai pemerintah memberikan jasa sebagai penukar/ganti dari kompensasi yang diperolehnya yang terdiri dari gaji dan manfaat pegawai lainnya. Suatu transaksi pertukaran timbul karena kedua belah pihak (pemberi kerja dan penerima kerja) menerima dan mengorbankan suatu nilai. Kewajiban kompensasi meliputi gaji yang belum dibayar dan jasa telah diserahkan dan biaya manfaat pegawai lainnya yang berhubungan dengan jasa periode berjalan.

2) Transaksi tanpa pertukaran (*non-exchange transactions*)

Suatu transaksi tanpa pertukaran timbul ketika satu pihak dalam suatu transaksi menerima nilai tanpa secara langsung memberikan atau menjanjikan nilai sebagai gantinya. Hanya ada satu arah arus sumber daya atau janji. Untuk transaksi tanpa pertukaran, suatu kewajiban harus diakui atas jumlah terutang yang belum dibayar pada tanggal pelaporan.

Beberapa jenis hibah dan program bantuan umum dan khusus kepada entitas pelaporan lainnya merupakan transaksi tanpa pertukaran. Ketika pemerintah pusat membuat program pemindahan kepemilikan atau memberikan hibah atau mengalokasikan dananya ke penda, persyaratan pembayaran ditentukan oleh peraturan dan hukum yang ada dan bukan melalui transaksi dengan pertukaran.

3) Kejadian yang berkaitan dengan pemerintah (*government-related events*)

Kejadian yang berkaitan dengan pemerintah adalah kejadian yang tidak didasari transaksi namun berdasarkan adanya interaksi antara pemerintah dan lingkungannya. Kejadian tersebut mungkin berada di luar kendali pemerintah. Secara umum suatu kewajiban diakui, dalam hubungannya dengan kejadian yang berkaitan dengan pemerintah, dengan basis yang sama dengan kejadian yang timbul dari transaksi dengan pertukaran.

Pada saat pemerintah secara tidak sengaja menyebabkan kerusakan pada kepemilikan pribadi maka kejadian tersebut menciptakan kewajiban saat timbulnya kejadian tersebut sepanjang hukum yang berlaku dan kebijakan yang ada memungkinkan bahwa pemerintah akan membayar kerusakan dan sepanjang jumlah pembayarannya dapat diestimasi dengan andal. Contoh kejadian ini adalah kerusakan tak sengaja terhadap kepemilikan pribadi yang disebabkan pelaksanaan kegiatan yang dilakukan pemerintah.

4) Kejadian yang diakui pemerintah (*government-acknowledged events*)

Kejadian yang diakui pemerintah adalah kejadian-kejadian yang tidak didasarkan pada transaksi namun kejadian tersebut mempunyai konsekuensi keuangan bagi pemerintah karena pemerintah memutuskan



**PEMERINTAH KABUPATEN TOBA**  
**CATATAN ATAS LAPORAN KEUANGAN**

untuk tahun yang berakhir pada tanggal 31 Desember 2023 dan 2022  
(dinyatakan dalam rupiah)

untuk merespon kejadian tersebut. Pemerintah mempunyai tanggung jawab luas untuk menyediakan kesejahteraan publik. Untuk itu, pemerintah sering diasumsikan bertanggung jawab terhadap satu kejadian yang sebelumnya tidak diatur dalam peraturan formal yang ada. Konsekuensinya, biaya yang timbul dari berbagai kejadian, yang disebabkan oleh entitas nonpemerintah dan bencana alam, pada akhirnya menjadi tanggung jawab pemerintah.

Namun biaya-biaya tersebut belum dapat memenuhi definisi kewajiban sampai pemerintah secara formal mengakuinya sebagai tanggung jawab keuangan pemerintah atas biaya yang timbul sehubungan dengan kejadian tersebut dan telah terjadinya transaksi dengan pertukaran atau tanpa pertukaran.

Dengan kata lain pemerintah seharusnya mengakui kewajiban dan biaya ketika keduanya memenuhi dua kriteria berikut:

- a) Badan legislatif telah menyetujui atau mengotorisasi sumber daya yang akan digunakan;
- b) Transaksi dengan pertukaran timbul (misalnya saat kontraktor melakukan perbaikan) atau jumlah transaksi tanpa pertukaran belum dibayar pada tanggal pelaporan (misalnya pembayaran langsung ke korban bencana).

Penerapan pengakuan pada pos-pos neraca terkait dengan kewajiban sebagai berikut:

- a) Utang PFK  
Diakui pada saat dilakukan pemotongan oleh BUD atas pengeluaran dari kas daerah untuk pembayaran seperti gaji dan tunjangan serta pengadaan barang dan jasa.
- b) Utang bunga  
Sebagai bagian dari kewajiban atas pokok utang berupa kewajiban bunga atau commitment fee yang telah terjadi dan belum dibayar. Pada dasarnya berakumulasi seiring dengan berjalannya waktu, sehingga untuk kepraktisan utang bunga diakui pada akhir periode pelaporan.
- c) Bagian lancar hutang jangka panjang  
Diakui pada saat reklasifikasi kewajiban jangka panjang yang akan jatuh tempo dalam 12 (dua belas) bulan setelah tanggal neraca pada setiap akhir periode akuntansi, kecuali bagian lancar hutang jangka panjang yang akan didanai kembali. Termasuk dalam bagian lancar hutang jangka panjang adalah utang jangka panjang yang persyaratannya telah dilanggar sehingga kewajiban itu menjadi kewajiban jangka pendek.
- d) Pendapatan diterima dimuka  
Diakui pada saat kas telah diterima dari pihak ketiga tetapi belum ada penyerahan barang atau jasa oleh pemda.
- e) Utang beban  
Diakui pada saat:



**PEMERINTAH KABUPATEN TOBA**  
**CATATAN ATAS LAPORAN KEUANGAN**

untuk tahun yang berakhir pada tanggal 31 Desember 2023 dan 2022  
(dinyatakan dalam rupiah)

- (1) Beban secara peraturan perundang-undangan telah terjadi tetapi sampai dengan tanggal pelaporan belum dibayar.
  - (2) Terdapat tagihan dari pihak ketiga yang biasanya berupa surat penagihan atau invoice kepada pemda terkait penyerahan barang dan jasa tetapi belum diselesaikan pembayarannya oleh pemda.
  - (3) Barang yang dibeli sudah diterima tetapi belum dibayar.
- f) Utang jangka pendek lainnya  
Diakui pada saat terdapat/timbulnya klaim kepada pemda namun belum ada pembayaran sampai dengan tanggal pelaporan.
- g) Kewajiban Untuk dikonsolidasikan

Definisi Kewajiban untuk Dikonsolidasikan

- (1) Kewajiban untuk dikonsolidasikan adalah kewajiban yang dicatat karena adanya hubungan timbal balik antara entitas akuntansi dan entitas pelaporan.
- (2) Kewajiban ini tereliminasi saat dilakukan konsolidasi antara entitas akuntansi dan entitas pelaporan.
- (3) Akun ini digunakan sebagai akun untuk transaksi timbal balik dengan akun Aset untuk Dikonsolidasikan sesuai dengan metode pencatatan transaksi antar entitas. Sebagai akun timbal balik maka akun ini akan tereliminasi dengan akun Aset untuk dikonsolidasikan pada saat penyusunan laporan keuangan.

Pengakuan kewajiban untuk dikonsolidasikan pada saat terjadi transaksi yang melibatkan transaksi antar entitas.

Pengukuran kewajiban untuk dikonsolidasikan berdasarkan nilai transaksi dari transaksi yang terjadi.

Kewajiban untuk dikonsolidasikan ini akan mempunyai nilai yang sama dengan Aset untuk dikonsolidasikan sehingga pada saat dilakukan penyusunan laporan konsolidasi akun-akun ini akan saling mengeliminasi.

Kewajiban untuk dikonsolidasikan diungkapkan pada Neraca dalam klasifikasi Kewajiban Jangka Pendek. Akun ini disajikan hanya pada entitas akuntansi. Pada laporan konsolidasi akun ini tereliminasi.

- h) Kewajiban jangka panjang

Diakui pada saat ditandatanganinya kesepakatan perjanjian utang antara pemda dengan sektor perbankan/sektor lembaga keuangan non bank/pemerintah pusat atau saat diterimanya uang kas dari hasil penjualan obligasi.

**Pengukuran**

Kewajiban dicatat sebesar nilai nominal. Nilai nominal atas kewajiban mencerminkan nilai kewajiban pemerintah pada saat pertama kali transaksi berlangsung, seperti surat utang pemerintah. Alokasi ekonomi setelahnya, seperti transaksi pembayaran, perubahan penilaian dikarenakan perubahan kurs valuta asing dan perubahan lainnya selain perubahan nilai pasar diperhitungkan dengan menyesuaikan nilai tercatat kewajiban tersebut.



**PEMERINTAH KABUPATEN TOBA**  
**CATATAN ATAS LAPORAN KEUANGAN**

untuk tahun yang berakhir pada tanggal 31 Desember 2023 dan 2022  
(dinyatakan dalam rupiah)

Biaya-biaya yang berhubungan dengan utang pemerintah adalah biaya bunga dan biaya lainnya yang timbul dalam kaitan dengan peminjaman dana. Biaya-biaya dimaksud meliputi:

- 1) Bunga atas penggunaan dana pinjaman, baik pinjaman jangka pendek maupun jangka panjang;
- 2) Amortisasi diskonto atau premium yang terkait dengan pinjaman;
- 3) Amortisasi biaya yang terkait dengan perolehan pinjaman seperti biaya konsultan, ahli hukum, commitment fee dan sebagainya;
- 4) Perbedaan nilai tukar pada pinjaman dengan mata uang asing sejauh hal tersebut diperlakukan sebagai penyesuaian atas biaya bunga.

Kewajiban dalam mata uang asing dijabarkan dan dinyatakan dalam mata uang rupiah. Utang pemerintah dalam mata uang asing dicatat dengan menggunakan kurs tengah Bank Indonesia pada saat terjadinya transaksi. Namun pada setiap tanggal neraca, pos utang pemerintah dalam mata uang asing dilaporkan ke dalam mata uang rupiah dengan menggunakan kurs tengah Bank Indonesia pada tanggal neraca. Selisih penjabaran pos utang pemerintah dalam mata uang asing antara tanggal transaksi dan tanggal neraca dicatat sebagai kenaikan atau penurunan ekuitas periode berjalan.

Penerapan nilai nominal dalam pos-pos kewajiban adalah sebagai berikut:

- 1) Utang PFK  
Pada akhir periode pelaporan, saldo pungutan/potongan berupa PFK yang belum disetorkan kepada pihak lain harus dicatat pada laporan keuangan sebesar jumlah yang masih harus disetorkan.
- 2) Utang kepada pihak ketiga  
Pada saat pemerintah menerima hak atas barang, termasuk barang dalam perjalanan yang telah menjadi haknya, pemerintah harus mengakui kewajiban atas jumlah yang belum dibayarkan untuk barang tersebut.
- 3) Utang transfer dicatat sebesar nilai kekurangan transfer
- 4) Utang bunga atas utang pemerintah harus dicatat sebesar biaya bunga yang telah terjadi dan belum dibayar. Bunga dimaksud dapat berasal dari utang pemerintah baik dari dalam maupun luar negeri. Utang bunga atas utang pemerintah yang belum dibayar harus diakui pada setiap akhir periode pelaporan sebagai bagian dari kewajiban yang berkaitan.
- 5) Bagian lancar hutang jangka panjang  
Nilai yang dicantumkan dalam laporan keuangan untuk bagian lancar utang jangka panjang adalah jumlah yang akan jatuh tempo dalam waktu 12 (dua belas) bulan setelah tanggal pelaporan.
- 6) Pendapatan diterima dimuka, merupakan nilai atas barang/jasa yang belum diserahkan oleh pemda kepada pihak lain sampai dengan tanggal neraca, namun kasnya telah diterima.
- 7) Utang Beban merupakan beban yang belum dibayar oleh pemda sesuai dengan perjanjian atau perikatan sampai dengan tanggal neraca.
- 8) Kewajiban lancar lainnya merupakan kewajiban lancar yang tidak termasuk dalam kategori yang ada. Termasuk dalam kewajiban lancar



**PEMERINTAH KABUPATEN TOBA**  
**CATATAN ATAS LAPORAN KEUANGAN**  
untuk tahun yang berakhir pada tanggal 31 Desember 2023 dan 2022  
(dinyatakan dalam rupiah)

lainnya tersebut adalah biaya yang masih harus dibayar pada saat laporan keuangan disusun. Pengukuran untuk masing-masing item disesuaikan dengan karakteristik masing-masing pos tersebut, misalnya utang pembayaran gaji kepada pegawai dinilai berdasarkan jumlah gaji yang masih harus dibayarkan atas jasa yang telah diserahkan oleh pegawai tersebut. Contoh lainnya adalah penerimaan pembayaran di muka atas penyerahan barang atau jasa oleh pemerintah kepada pihak lain.

**Penyajian dan Pengungkapan**

Pengungkapan Kewajiban dalam CaLK, sekurang-kurangnya meliputi hal-hal sebagai berikut:

- 1) Jumlah saldo kewajiban jangka pendek dan jangka panjang yang diklasifikasikan berdasarkan pemberi pinjaman;
- 2) Jumlah saldo kewajiban berupa utang berdasarkan jenis sekuritas utang pemerintah dan jatuh temponya;
- 3) Bunga pinjaman yang terutang pada periode berjalan dan tingkat bunga yang berlaku;
- 4) Konsekuensi dilakukannya penyelesaian kewajiban sebelum jatuh tempo:
  - a) Perjanjian restrukturisasi utang meliputi:
    - (1) Pengurangan pinjaman;
    - (2) Modifikasi persyaratan utang;
    - (3) Pengurangan tingkat bunga pinjaman;
    - (4) Pengunduran jatuh tempo pinjaman;
    - (5) Pengurangan nilai jatuh tempo pinjaman; dan
    - (6) Pengurangan jumlah bunga terutang sampai dengan periode pelaporan.
  - b) Jumlah tunggakan pinjaman yang disajikan dalam bentuk daftar umur utang berdasarkan kreditur.
  - c) Biaya pinjaman:
    - (1) Perlakuan biaya pinjaman;
    - (2) Jumlah biaya pinjaman yang dikapitalisasi pada periode yang bersangkutan; dan
    - (3) Tingkat kapitalisasi yang dipergunakan.

**n. Kebijakan Akuntansi Ekuitas**

Ekuitas adalah kekayaan bersih pemda yang merupakan selisih antara aset dan kewajiban pemerintah pada tanggal pelaporan. Saldo ekuitas di neraca berasal dari saldo akhir pada LPE.



**PEMERINTAH KABUPATEN TOBA**  
**CATATAN ATAS LAPORAN KEUANGAN**

untuk tahun yang berakhir pada tanggal 31 Desember 2023 dan 2022  
(dinyatakan dalam rupiah)

**BAB V**  
**PENJELASAN POS-POS LAPORAN KEUANGAN**

**5.1. Penjelasan Pos-pos LRA**

5.1.1. Pendapatan	Tahun 2023	Tahun 2022
	(Rp)	(Rp)
	<b>1.152.229.346.476,86</b>	<b>1.020.022.554.853,33</b>

Realisasi pendapatan Pemerintah Kabupaten Toba TA 2023 dan 2022 masing-masing sebesar Rp1.152.229.346.476,86 dan Rp1.020.022.554.853,33. Pendapatan tersebut setelah dikonversi berdasarkan SAP, yaitu semua penerimaan pendapatan daerah yang diterima BUD Kabupaten Toba dan telah disetorkan ke rekening kas daerah selama TA 2023. Realisasi pendapatan tersebut termasuk penerimaan Jaminan Kesehatan Nasional pada Fasilitas Kesehatan Tingkat Pertama (JKN FKTP) yang diterima di rekening puskesmas dan juga termasuk penerimaan Dana Bantuan Operasional Sekolah (BOS) yang diterima di rekening sekolah negeri, Dana Desa yang ditransfer dengan cara pemindahbukuan yang dilakukan oleh pemerintah pusat dalam hal ini Kementerian Keuangan sebagai BUN ke rekening desa, Dana BOP PAUD, BOP Pendidikan Kesetaraan, BLUD dan BOK Puskesmas. Rincian pendapatan Pemerintah Kabupaten Toba TA 2023 dan 2022 adalah sebagai berikut.

**Tabel 5.1 Anggaran dan Realisasi Pendapatan Daerah TA 2023 dan TA 2022**

Uraian	Anggaran 2023 (Rp)	Realisasi 2023 (Rp)	%	Realisasi 2022 (Rp)
Pendapatan Asli Daerah (PAD)	91.384.788.794,00	90.517.424.553,86	99,05	73.220.848.673,93
Pendapatan Transfer	1.064.910.578.728,00	1.053.018.584.748,00	98,88	909.743.251.146,00
Lain-lain Pendapatan yang Sah	12.483.053.187,00	8.893.327.177,00	89,64	7.058.455.033,40
<b>Jumlah</b>	<b>1.168.778.419.717,00</b>	<b>1.152.229.346.476,86</b>	<b>98,58</b>	<b>1.020.022.554.853,33</b>

Realisasi pendapatan TA 2023 adalah sebesar Rp1.152.229.346.476,86 atau mencapai 98,58% dari anggarannya sebesar Rp1.168.778.419.717,00. Nilai tersebut mengalami peningkatan sebesar Rp132.206.791.623,53 atau 12,96% apabila dibandingkan dengan realisasi TA 2022 sebesar Rp1.020.022.554.853,33.

5.1.1.1. PAD	Tahun 2023	Tahun 2022
	(Rp)	(Rp)
	<b>90.517.424.553,86</b>	<b>73.220.848.673,93</b>

PAD merupakan pendapatan daerah yang bersumber dari hasil pajak daerah, hasil retribusi daerah, hasil pengelolaan kekayaan daerah yang dipisahkan, dan lain-lain PAD yang sah. Realisasi PAD TA 2023 dan 2022 masing-masing sebesar Rp90.517.424.553,86 dan Rp73.220.848.673,93, terdiri dari:

**Tabel 5.2 Anggaran dan Realisasi PAD TA 2023 dan TA 2022**

Uraian	Anggaran 2023 (Rp)	Realisasi 2023 (Rp)	%	Realisasi 2022 (Rp)
Pajak Daerah	87.654.677.008,00	81.929.580.124,48	90,23	41.222.547.398,13
Retribusi Daerah	4.539.885.000,00	4.159.822.305,00	91,65	4.842.425.770,00
Hasil Pengelolaan Kekayaan Daerah Yang Dipisahkan	8.799.329.827,00	8.799.329.827,00	100,00	8.508.877.255,00
Lain-lain PAD yang Sah	20.492.294.959,00	25.828.722.297,40	125,07	18.846.990.250,90
<b>Jumlah</b>	<b>91.384.788.794,00</b>	<b>90.517.424.553,86</b>	<b>99,05</b>	<b>73.220.848.673,93</b>



**PEMERINTAH KABUPATEN TOBA**  
**CATATAN ATAS LAPORAN KEUANGAN**

untuk tahun yang berakhir pada tanggal 31 Desember 2023 dan 2022  
 (diyakini dalam rupiah)

Realisasi PAD TA 2023 sebesar Rp90.517.424.553,86 atau mencapai 99,05% dari anggarannya sebesar Rp91.384.786.794,00. Nilai tersebut mengalami peningkatan sebesar Rp17.296.575.879,93 atau 23,62% apabila dibandingkan dengan realisasi TA 2022 sebesar Rp73.220.848.673,93.

5.1.1.1.1. Pendapatan Pajak Daerah	Tahun 2023 (Rp)	Tahun 2022 (Rp)
	51.929.550.124,46	41.222.547.398,13

Realisasi pendapatan pajak daerah TA 2023 adalah sebesar Rp51.929.550.124,46 atau 90,23% dari anggarannya sebesar Rp57.554.577.008,00. Nilai tersebut mengalami peningkatan sebesar Rp10.707.002.726,33 atau 25,97% apabila dibandingkan dengan realisasi TA 2022 sebesar Rp41.222.547.398,13.

Dasar pelaksanaan pajak daerah Pemerintah Kabupaten Toba adalah Perda Kabupaten Toba Samosir Nomor 1 Tahun 2012 tentang Pajak Daerah dan Perbup Toba Samosir Nomor 14 Tahun 2012 tentang Petunjuk Pelaksanaan Perda Kabupaten Toba Samosir Nomor 1 Tahun 2012 tentang Pajak Daerah. Pajak daerah yang dikelola oleh Pemerintah Kabupaten Toba terdiri dari pajak hotel, pajak restoran, pajak hiburan, pajak reklame, pajak penerangan jalan, pajak mineral bukan logam dan batuan, pajak air tanah, Pajak Bumi dan Bangunan Pedesaan dan Perkotaan (PBB-P2) dan Pajak Bea Perolehan Hak atas Tanah dan Bangunan (BPHTB).



**a. Pajak Hotel**

Realisasi pajak hotel TA 2023 adalah sebesar Rp4.452.509.579,17 atau 89,05% dari anggaran sebesar R5.000.000.000,00. Nilai tersebut mengalami peningkatan sebesar Rp1.192.116.941,98 atau 36,56 % apabila dibandingkan dengan realisasi TA 2022 sebesar Rp3.260.392.637,19.

Pajak hotel adalah pajak atas pelayanan yang disediakan oleh hotel. Subjek dari jenis pajak ini adalah orang pribadi atau badan yang melakukan



**PEMERINTAH KABUPATEN TOBA**  
**CATATAN ATAS LAPORAN KEUANGAN**

untuk tahun yang berakhir pada tanggal 31 Desember 2023 dan 2022  
(dinyatakan dalam rupiah)

pembayaran kepada orang pribadi atau badan yang mengusahakan hotel. Objek dari jenis pajak ini adalah pelayanan yang disediakan oleh hotel dengan pembayaran, termasuk jasa penunjang sebagai kelengkapan hotel yang sifatnya memberikan kemudahan dan kenyamanan, termasuk fasilitas olahraga dan hiburan. Tarif pajak hotel ditetapkan sebesar 10% dengan dasar pengenaan adalah jumlah pembayaran atau yang seharusnya dibayar kepada hotel. Pajak hotel merupakan salah satu jenis pajak yang pemungutannya berdasarkan *self assessment* dimana subjek pajak menghitung dan menyetorkan sendiri pajak yang dipungutnya dari konsumen serta melaporkannya. Apabila tidak dilaksanakan oleh subjek pajak, maka Pemerintah Kabupaten Toba menerbitkan surat ketetapan pajak daerah atau dokumen lain yang dipersamakan (*official assessment*). Rincian realisasi pajak hotel TA 2023 dan 2022 dapat dilihat pada **Lampiran 5**.

**b. Pajak Restoran**

Realisasi pajak restoran TA 2023 adalah sebesar Rp5.233.651.837,29 atau 104,67% dari anggaran sebesar Rp5.000.000.000,00. Nilai tersebut mengalami peningkatan sebesar Rp1.756.713.812,20 atau 50,52% apabila dibandingkan dengan realisasi TA 2022 sebesar Rp3.476.938.025,09.

Pajak restoran adalah pajak atas pelayanan yang disediakan oleh restoran. Subjek dari jenis pajak ini adalah orang pribadi atau badan yang membeli makanan dan/atau minuman dari restoran. Objek pajak dari jenis pajak ini adalah pelayanan yang disediakan oleh restoran yang meliputi pelayanan penjualan makanan dan/atau minuman yang dikonsumsi oleh pembeli, baik dikonsumsi di tempat pelayanan maupun ditempat lain. Tarif pajak restoran ditetapkan sebesar 10% dengan dasar pengenaan adalah jumlah pembayaran yang diterima atau yang seharusnya diterima restoran. Pajak restoran merupakan salah satu jenis pajak yang pemungutannya berdasarkan *self assessment* dimana subjek pajak menghitung dan menyetorkan sendiri pajak yang dipungutnya dari konsumen serta melaporkannya. Apabila tidak dilaksanakan oleh subjek pajak, maka Pemerintah Kabupaten Toba menerbitkan surat ketetapan pajak daerah atau dokumen lain yang dipersamakan (*official assessment*).

Rincian realisasi pajak restoran TA 2023 dapat dilihat pada **Lampiran 6**.

**c. Pajak Hiburan**

Realisasi pajak hiburan TA 2023 adalah sebesar Rp271.795.090,00 atau 54,36% dari anggaran sebesar Rp500.000.000,00. Nilai tersebut mengalami peningkatan sebesar Rp143.150.769,70 atau 111,28% apabila dibandingkan dengan realisasi TA 2022 sebesar Rp128.644.320,30.

Pajak hiburan adalah pajak atas penyelenggaraan hiburan. Subjek dari jenis pajak ini adalah orang pribadi atau badan yang menikmati hiburan. Objek pajaknya adalah jasa penyelenggaraan hiburan dengan dipungut bayaran. Tarif pajak hiburan ditetapkan sebesar 20% dengan dasar pengenaan adalah jumlah uang yang diterima atau yang seharusnya diterima oleh penyelenggaraan hiburan termasuk potongan harga dan tiket cuma-cuma yang diberikan kepada penerima jasa hiburan. Pajak hiburan merupakan





**PEMERINTAH KABUPATEN TOBA**  
**CATATAN ATAS LAPORAN KEUANGAN**

untuk tahun yang berakhir pada tanggal 31 Desember 2023 dan 2022  
(dinyatakan dalam rupiah)

salah satu jenis pajak yang pemungutannya berdasarkan *self assessment* dimana subjek pajak menghitung dan menyetorkan sendiri pajak yang dipungutnya dari konsumen serta melaporkannya. Apabila tidak dilaksanakan oleh subjek pajak, maka Pemerintah Kabupaten Toba menerbitkan surat ketetapan pajak daerah atau dokumen lain yang dipersamakan (*official assessment*).

Rincian realisasi pajak hiburan TA 2023 dan 2022 dapat dilihat pada tabel berikut:

**Tabel 5.3 Rincian Realisasi Pajak Hiburan TA 2023 dan 2022**

Uraian	Realisasi 2023 (Rp)	Realisasi 2022 (Rp)	Kenaikan/Penurunan (Rp)
LABERSA FANTASI	168.585.090,00	123.124.320,30	45.470.769,70
MARTIN PERDANA BANDUNG	1.000.000,00	4.220.000,00	(3.220.000,00)
DEVI SELVIA	0,00	500.000,00	(500.000,00)
PASAR MALAM SITOLU AMA	0,00	500.000,00	(500.000,00)
RAPI LAGUBOTI	0,00	300.000,00	(300.000,00)
RAFI JAYA BERKAH	250.000,00	0,00	250.000,00
PASAR MALAM SONI JAYA	300.000,00	0,00	300.000,00
PT JUARA BERHASIL BERKAH	56.850.000,00	0,00	56.850.000,00
HOTEL INDONESIA NATOUR	45.000.000,00	0,00	45.000.000,00
<b>Jumlah</b>	<b>271.795.090,00</b>	<b>128.644.320,30</b>	<b>143.150.769,70</b>

**d. Pajak Reklame**

Realisasi pajak reklame TA 2023 adalah sebesar Rp795.578.639,00 atau 111,63% dari anggaran sebesar Rp712.681.008,00. Nilai tersebut mengalami peningkatan sebesar Rp168.823.089,70 atau 26,94% apabila dibandingkan dengan realisasi TA 2022 sebesar Rp626.755.549,30.

Pajak reklame adalah pajak atas penyelenggaraan reklame. Subjek dari jenis pajak ini adalah orang pribadi atau badan yang menggunakan reklame. Objek pajaknya adalah semua penyelenggaraan reklame meliputi reklame papan/*billboard*/*videotron*/*megatron* dan sejenisnya, kain, stiker, selebaran, berjalan (termasuk pada kendaraan), udara, apung, suara, film/slide dan reklame peragaan. Tarif pajak reklame ditetapkan sebesar 25% dengan dasar pengenaan adalah nilai sewa reklame. Jenis pajak reklame merupakan jenis pajak yang pemungutannya dilakukan secara *official assessment*.

Rincian realisasi pajak reklame TA 2023 dapat dilihat pada Lampiran 7.

**e. Pajak Penerangan Jalan**

Realisasi pajak penerangan jalan TA 2023 adalah sebesar Rp13.089.523.713,00 atau 87,26% dari anggaran sebesar Rp15.000.000.000,00. Nilai tersebut mengalami peningkatan sebesar Rp576.764.383,90 atau 4,61% apabila dibandingkan dengan realisasi TA 2022 sebesar Rp12.512.759.329,10.

Pajak penerangan jalan adalah pajak atas penggunaan tenaga listrik, baik yang dihasilkan sendiri maupun diperoleh dari sumber lain. Subjek dari jenis pajak ini adalah orang pribadi atau badan yang dapat menggunakan tenaga listrik. Objek pajaknya adalah penggunaan tenaga listrik, baik yang dihasilkan sendiri maupun yang diperoleh dari sumber lain. Tarif pajak penerangan jalan ditetapkan sebesar 10% dengan dasar pengenaan adalah nilai jual tenaga listrik, dan tarif pajak penerangan jalan yang dihasilkan



**PEMERINTAH KABUPATEN TOBA**  
**CATATAN ATAS LAPORAN KEUANGAN**

untuk tahun yang berakhir pada tanggal 31 Desember 2023 dan 2022  
(dinyatakan dalam rupiah)

sendiri ditetapkan sebesar 1,5% dari nilai jual tenaga listrik yang ditetapkan PLN. Seluruh penerimaan pajak penerangan jalan bersumber dari penggunaan listrik yang didistribusikan oleh PT. PLN dan dari wajib pajak yang menggunakan listrik yang dihasilkan sendiri.

Rincian realisasi pajak penerangan jalan TA 2023 dapat dilihat pada tabel berikut:

**Tabel 5.4 Rincian Realisasi Pajak Penerangan Jalan TA 2023 dan TA 2022**

Uraian	Realisasi 2023 (Rp)	Realisasi 2022 (Rp)	Kenaikan/Penurunan (Rp)
PT. Inalum Persero	213.266.882,00	208.166.093,00	5.110.289,00
PT. Toba Pulp Leelari Tbk	3.953.011.839,00	3.053.978.843,00	899.031.988,00
PT. Binsar Natorang Energy (BNE)	16.242.758,00	16.458.310,62	(215.551,62)
PT. Sajadaya Semra Nusa	40.061.951,00	518.299.179,48	(478.237.228,48)
PT. PLN Cabang Sibolga	8.154.807.143,00	7.885.547.483,00	269.259.660,00
PT. PLN Cabang Pematang Siantar	366.857.705,00	347.277.875,00	19.579.830,00
PT. PLN Cabang Rantau Parapat	345.475.334,00	473.039.945,00	(127.564.611,00)
<b>Jumlah</b>	<b>13.089.523.713,00</b>	<b>12.612.759.329,10</b>	<b>576.764.383,90</b>

**f. Pajak Air Tanah**

Realisasi pajak air tanah TA 2023 adalah sebesar Rp20.840.869,00 atau 69,47% dari anggaran sebesar Rp30.000.000,00. Nilai tersebut mengalami peningkatan sebesar Rp434.070,85 atau 2,13% apabila dibandingkan dengan realisasi TA 2022 sebesar Rp20.406.798,15.

Pajak air tanah adalah pajak atas pengambilan dan/atau pemanfaatan air tanah. Subjek dari jenis pajak ini adalah orang pribadi atau badan yang melakukan pengambilan dan/atau pemanfaatan air tanah. Objek pajaknya adalah pengambilan dan/atau pemanfaatan air tanah. Tarif pajak air tanah adalah sebesar 20% dengan dasar pengenaan adalah nilai perolehan air tanah. Jenis pajak air tanah merupakan jenis pajak yang pemungutannya dilakukan secara *official assessment*.

Rincian realisasi pajak air tanah TA 2023 dan 2022 dapat dilihat pada tabel berikut:

**Tabel 5.5 Rincian Realisasi Pajak Air Tanah TA 2023**

Uraian	Realisasi 2023 (Rp)	Realisasi 2022 (Rp)	Penaikan/Penurunan (Rp)
PT. Rihindo Toba Beton	0,00	94.215,00	(94.215,00)
Perlindungan Motor	1.526.778,00	3.283.078,75	(1.756.300,75)
PT. Binsar Natorang Energi (Bne)	818.481,00	1.075.921,31	(257.440,31)
PT. Giboon Tirta Segar Mineral Water	1.384.208,00	85.282,94	1.308.925,08
PT. Hutahaean	4.589.634,00	4.102.415,60	487.218,40
PT. Labersa Hutahaean Hotel	2.384.087,00	551.160,27	1.842.926,73
PT. PLN UPP Kilsun 8	0,00	699.370,43	(699.370,43)
PT. PLN UPP Sumatera Bagian Utara 4	1.691.411,00	702.181,41	989.229,59
PT. Rihindo Toba Beton	661.806,00	444.495,00	217.123,00
Shimizu - Adhikakanya Joint (Sajo)	3.662.937,00	3.580.761,00	102.178,00
TB Silalahi Center	2.564.905,00	599.498,56	2.055.406,44
UD. Bengkel Sehat/ Das Bogas	783.230,00	2.941.937,57	(2.158.707,57)
Kolam Renang Bukit Gibean	773.609,00	0,00	773.609,00
Plutang 2022	0,00	2.356.490,31	(2.356.490,31)
<b>Jumlah</b>	<b>20.840.869,00</b>	<b>20.406.798,15</b>	<b>434.070,85</b>

**g. Pajak Mineral Bukan Logam dan Batuan**

Realisasi pajak mineral bukan logam dan batuan TA 2023 adalah sebesar Rp323.553.333,00 atau 64,71% dari anggaran sebesar Rp500.000.000,00.



**PEMERINTAH KABUPATEN TOBA**  
**CATATAN ATAS LAPORAN KEUANGAN**

untuk tahun yang berakhir pada tanggal 31 Desember 2023 dan 2022  
(dinyatakan dalam rupiah)

Nilai tersebut mengalami peningkatan sebesar Rp62.194.853,00 atau 23,80% apabila dibandingkan dengan realisasi TA 2022 sebesar Rp261.358.480,00.

Pajak mineral bukan logam dan batuan adalah pajak atas kegiatan pengambilan mineral bukan logam dan batuan, baik dari sumber alam di dalam dan/atau permukaan bumi untuk dimanfaatkan. Subjek dari jenis pajak ini adalah orang pribadi atau badan yang dapat mengambil mineral bukan logam dan batuan. Objek pajaknya adalah kegiatan pengambilan mineral bukan logam dan batuan. Tarif pajak mineral bukan logam dan batuan adalah sebesar 10% dari nilai jual hasil pengambilan yang diperuntukkan untuk kepentingan umum, sosial, perusahaan kecil dan perorangan dan sebesar 20% dari nilai jual hasil pengambilan yang diperuntukkan untuk industri. Dasar pengenaan adalah nilai jual hasil pengambilan mineral bukan logam dan batuan. Jenis pajak mineral bukan logam dan batuan merupakan jenis pajak yang pemungutannya dilakukan secara *official assessment*.

Rincian realisasi pajak mineral bukan logam dan batuan TA 2023 dan 2022 dapat dilihat pada tabel berikut:

**Tabel 5.6 Rincian Realisasi Pajak Mineral Bukan Logam dan Batuan TA 2023**

Uraian	Realisasi 2023 (Rp)	Realisasi 2022 (Rp)	Kenalkan/Penurunan (Rp)
CV. Gota	9.340.000,00	31.988.000,00	(22.628.000,00)
PT. Morgan	0,00	27.160.000,00	(27.160.000,00)
CV. Anugrah Mandiri	8.740.000,00	18.482.000,00	(8.742.000,00)
Kandaper Penjualan	171.848.000,00	132.062.000,00	39.786.000,00
PT. Rihilindo Toba Beton	83.137.800,00	38.991.180,00	44.146.440,00
CV. By Pass Anugrah	0,00	2.780.000,00	(2.780.000,00)
CV. Mahakam	0,00	5.389.320,00	(5.389.320,00)
CV. Parasella Jaya Utama	0,00	4.568.000,00	(4.568.000,00)
PT. Jonathan	7.000.000,00	0,00	7.000.000,00
Leowakty Nainggolan	2.000.000,00	0,00	2.000.000,00
CV. Luga Permata	6.448.100,00	0,00	6.448.100,00
CV. Bohal Abadi Sentosa	32.935.000,00	0,00	32.935.000,00
CV. Silopak	1.009.777,00	0,00	1.009.777,00
CV. Artha Chrisna	1.095.856,00	0,00	1.095.856,00
<b>Jumlah</b>	<b>323.663.333,00</b>	<b>281.358.480,00</b>	<b>62.194.853,00</b>

**b. PBB-P2**

Realisasi PBB-P2 TA 2023 adalah sebesar Rp11.431.167.884,00 atau 95,26% dari anggaran sebesar Rp12.000.000.000,00. Nilai tersebut mengalami peningkatan sebesar Rp430.166.470,00 atau 3,91% apabila dibandingkan dengan realisasi TA 2022 sebesar Rp11.001.001.414,00.

Rincian PBB-P2 TA 2022 terdiri dari:

**Tabel 5.7 Rincian Realisasi PBB-P2 T.A 2023**

No	Uraian	Realisasi (Rp)
1	Pokok SPPT Tahun 2023	11.123.799.648,00
2	Pokok Piutang Tahun 2013 sampai dengan 2022	236.152.234,00
	Sub Total	<b>11.359.911.882,00</b>
3	Pelunasan denda untuk SPPT Tahun 2023	7.198.862,00
4	Pelunasan denda untuk piutang tahun 2013 sampai dengan 2022	84.059.340,00
	Sub Total	<b>71.256.002,00</b>
	<b>Total</b>	<b>11.431.167.884,00</b>



PEMERINTAH KABUPATEN TOBA  
CATATAN ATAS LAPORAN KEUANGAN

untuk tahun yang berakhir pada tanggal 31 Desember 2023 dan 2022  
(dinyatakan dalam rupiah)

PBB-P2 adalah pajak atas bumi dan/atau bangunan yang dimiliki, dikuasai dan/atau dimanfaatkan oleh orang pribadi atau badan, kecuali kawasan yang digunakan untuk kegiatan usaha perkebunan, perhutanan dan pertambangan. Subjek PBB-P2 adalah orang pribadi atau badan yang secara nyata mempunyai suatu hak atas bumi dan/atau memperoleh manfaat atas bumi, dan/atau memiliki, menguasai, dan/atau memperoleh manfaat atas bangunan. Objek pajaknya adalah bumi dan/atau bangunan yang dimiliki, dikuasai, dan/atau dimanfaatkan oleh orang pribadi atau badan, kecuali kawasan yang digunakan untuk kegiatan usaha perkebunan, perhutanan dan pertambangan. Dasar Pengenaan untuk jenis pajak ini adalah Nilai Jual Objek Pajak (NJOP). Tarif PBB-P2 adalah sebagai berikut:

- 1) Untuk NJOP sampai dengan Rp500.000.000,00 ditetapkan sebesar 0,101% per tahun;
- 2) Untuk NJOP di atas Rp500.000.000,00 sampai dengan Rp1.000.000.000,00 ditetapkan sebesar 0,125% per tahun;
- 3) Untuk NJOP di atas Rp1.000.000.000,00 ditetapkan sebesar 0,215% per tahun.

**l. Pajak BPHTB**

Realisasi BPHTB TA 2023 adalah sebesar Rp16.310.929.180,00 atau 86,71% dari anggaran sebesar Rp18.811.896.000,00. Nilai tersebut mengalami peningkatan sebesar Rp6.376.638.335,00 atau 64,19% apabila dibandingkan dengan realisasi TA 2022 sebesar Rp9.934.290.845,00.

Pajak BPHTB adalah pajak atas perolehan hak atas tanah dan/atau bangunan. Subjek dari jenis pajak ini adalah orang pribadi atau badan yang memperoleh hak atas tanah dan/atau bangunan. Dasar pengenaan untuk jenis pajak ini adalah NPOP (Nilai Perolehan Objek Pajak).

Pajak BPHTB merupakan salah satu jenis pajak yang pemungutannya berdasarkan *self assessment* dimana subjek pajak menghitung dan menyetorkan sendiri pajak yang dipungutnya dari konsumen serta melaporkannya.

Tabel berikut menyajikan rincian anggaran dan realisasi pendapatan pajak daerah per jenis pajak TA 2023 dan 2022.

Tabel 5.8 Anggaran dan Realisasi Pendapatan Pajak Daerah TA 2023 dan TA 2022

Uraian	Anggaran 2023 (Rp)	Realisasi 2023 (Rp)	%	Realisasi 2022 (Rp)
Pajak Hotel	5.000.000.000,00	4.452.509.579,17	89,05	3.260.382.637,16
Pajak Restoran	5.000.000.000,00	5.233.851.837,29	104,67	3.476.938.025,08
Pajak Hiburan	500.000.000,00	271.766.090,00	54,36	128.644.320,30
Pajak Reklame	712.881.000,00	795.578.639,00	111,63	828.755.649,30
Pajak Penerangan Jalan	15.000.000.000,00	13.069.523.713,00	87,26	12.512.759.329,10
Pajak Air Tanah	30.000.000,00	20.840.869,00	69,47	20.408.768,15
Pajak Mineral Bukan Logam dan Batuan	500.000.000,00	323.583.333,00	64,71	281.358.480,00
Pajak Bumi dan Bangunan (PBB)	12.000.000.000,00	11.431.187.884,00	95,28	11.001.001.414,00
Pajak Bea Perolehan Hak Atas Tanah dan Bangunan (BPHTB)	18.811.896.000,00	16.310.929.180,00	86,71	9.934.290.845,00
Jumlah	67.564.577.008,00	51.929.550.124,46	80,23	41.222.547.398,13



**PEMERINTAH KABUPATEN TOBA**  
**CATATAN ATAS LAPORAN KEUANGAN**

untuk tahun yang berakhir pada tanggal 31 Desember 2023 dan 2022  
(dinyatakan dalam rupiah)

<b>S.1.1.1.2. Pendapatan Retribusi Daerah</b>	<b>Tahun 2023 (Rp)</b>	<b>Tahun 2022 (Rp)</b>
	<b>4.159.822.305,00</b>	<b>4.842.425.770,00</b>

Realisasi pendapatan retribusi daerah TA 2023 adalah sebesar Rp4.159.822.305,00 atau 91,65% dari anggarannya sebesar Rp4.538.585.000,00. Nilai tersebut mengalami penurunan sebesar Rp682.603.465,00 atau 14,10% apabila dibandingkan dengan realisasi TA 2022 sebesar Rp4.842.425.770,00.

Pendapatan retribusi daerah digolongkan menjadi tiga jenis yaitu retribusi jasa umum, retribusi jasa usaha, dan retribusi perizinan tertentu.



**a. Retribusi Jasa Umum**

Retribusi jasa umum dikenakan atas jasa umum yaitu jasa yang disediakan atau diberikan oleh pemda untuk tujuan kepentingan dan kemanfaatan umum serta dapat dinikmati oleh orang pribadi atau badan. Terdapat tujuh jenis retribusi jasa umum yang dikelola oleh Pemerintah Kabupaten Toba.

**1) Retribusi Pelayanan Kesehatan**

Realisasi retribusi pelayanan kesehatan TA 2023 adalah sebesar Rp0,00 dari anggaran sebesar Rp0,00. Nilai tersebut mengalami penurunan sebesar Rp1.272.035.875,00 atau 100,00% apabila dibandingkan dengan realisasi TA 2022 sebesar Rp1.272.035.875,00. Retribusi pelayanan kesehatan adalah pembayaran atas pelayanan kesehatan yang diselenggarakan oleh RSUD Porsea pada tahun anggaran 2023 realisasi retribusi pelayanan kesehatan adalah nihil karena telah menjadi BIUD RSUD Porsea.

Retribusi pelayanan kesehatan adalah pembayaran atas pelayanan kesehatan yang diselenggarakan oleh RSUD Porsea. Peraturan yang mendasari adalah Perda Kabupaten Toba Nomor 2 Tahun 2015 tentang Retribusi Pelayanan Kesehatan. Subjek retribusi adalah orang



**PEMERINTAH KABUPATEN TOBA**  
**CATATAN ATAS LAPORAN KEUANGAN**

untuk tahun yang berakhir pada tanggal 31 Desember 2023 dan 2022  
(dinyatakan dalam rupiah)

pribadi atau badan hukum yang mendapatkan pelayanan kesehatan yang disediakan pemda. Objek retribusi adalah pelayanan kesehatan di puskesmas, puskesmas keliling, puskesmas pembantu, balai pengobatan, RSUD, dan tempat pelayanan kesehatan lainnya yang sejenis yang dimiliki dan/atau dikelola pemda, kecuali pelayanan pendaftaran.

**2) Retribusi Pelayanan Persampahan/Kebersihan**

Realisasi retribusi pelayanan persampahan/kebersihan TA 2023 adalah sebesar Rp516.105.000,00 atau 103,22% dari anggaran sebesar Rp500.000.000,00. Nilai tersebut mengalami peningkatan sebesar Rp9.285.000,00 atau 1,83% apabila dibandingkan dengan realisasi TA 2022 sebesar Rp506.820.000,00.

Retribusi pelayanan persampahan/kebersihan adalah pelayanan persampahan/kebersihan yang diselenggarakan oleh pemda. Peraturan yang mendasari adalah Perda Kabupaten Toba Nomor 5 Tahun 2019 tentang Perubahan atas Peraturan Daerah Kabupaten Toba Nomor 6 Tahun 2010 tentang Retribusi Pelayanan Persampahan/Kebersihan. Subjek retribusi adalah orang pribadi atau badan yang menggunakan atau menikmati pelayanan kebersihan dan pengelolaan persampahan yang dikelola oleh pemda. Objek retribusi adalah semua jenis pelayanan dan penyediaan fasilitas kebersihan dan pengelolaan persampahan yang dikelola oleh pemda.

**3) Retribusi Pelayanan Parkir di Tepi Jalan Umum**

Realisasi retribusi pelayanan parkir di tepi jalan umum TA 2023 adalah sebesar Rp531.606.100,00 atau 118,13% dari anggaran sebesar Rp450.000.000,00. Nilai tersebut mengalami peningkatan sebesar Rp58.526.100,00 atau 12,37 % apabila dibandingkan dengan realisasi TA 2022 sebesar Rp473.080.000,00.

Retribusi parkir di tepi jalan umum adalah sejumlah uang yang harus dibayar kepada pemda oleh setiap orang yang memarkir kendaraan ditempat parkir. Peraturan yang mendasari adalah Perda Kabupaten Toba Nomor 4 Tahun 2012 tentang Retribusi Pelayanan Parkir di Tepi Jalan Umum. Subjek retribusi adalah orang pribadi atau badan yang mendapat pelayanan parkir ditepi jalan umum. Objek retribusi adalah penyediaan pelayanan parkir ditepi jalan umum yang ditentukan oleh pemda sesuai dengan ketentuan peraturan perundang-undangan. Prinsip dan sasaran dalam penetapan struktur tarif dan besarnya retribusi adalah untuk biaya administrasi, biaya penyediaan marka dan rambu parkir, dan biaya pembinaan didasarkan pada tujuan pengendalian dan pengaturan penggunaan jalan umum.

**4) Retribusi Pelayanan Pasar**

Realisasi retribusi pelayanan pasar-kios TA 2023 adalah sebesar Rp773.392.000,00 atau 87,57% dari anggaran sebesar Rp883.212.000,00. Nilai tersebut mengalami peningkatan sebesar



**PEMERINTAH KABUPATEN TOBA**  
**CATATAN ATAS LAPORAN KEUANGAN**

untuk tahun yang berakhir pada tanggal 31 Desember 2023 dan 2022  
(dinyatakan dalam rupiah)

Rp47.338.000,00 atau 6,52% apabila dibandingkan dengan realisasi TA 2022 sebesar Rp726.054.000,00.

Retribusi pelayanan pasar adalah penyediaan fasilitas pasar tradisional/sederhana berupa pelataran, los, kios yang dikelola pemda dan khusus disediakan untuk pedagang. Peraturan yang mendasari adalah Perda Kabupaten Toba Nomor 8 Tahun 2019 tentang Perubahan atas Peraturan Daerah Kabupaten Toba Nomor 8 Tahun 2010 tentang Retribusi Pelayanan Pasar. Subjek retribusi adalah orang pribadi atau badan yang menggunakan atau menikmati pelayanan pasar yang dikelola oleh pemda. Objek retribusi adalah pelayanan penyediaan fasilitas kios, balairung, petak, lapak, pelataran, dan bangunan lainnya yang dimiliki dan/atau dikelola oleh pemda dan disediakan untuk pedagang.

**5) Retribusi Pengujian Kendaraan Bermotor**

Realisasi retribusi pengujian kendaraan bermotor TA 2023 adalah sebesar Rp240.692.500,00 atau 120,35% dari anggaran sebesar Rp200.000.000,00. Nilai tersebut mengalami penurunan sebesar Rp77.865.000,00 atau 24,44 % apabila dibandingkan dengan realisasi TA 2022 sebesar Rp318.557.500,00. Retribusi pengujian kendaraan bermotor adalah pelayanan pengujian kendaraan bermotor, termasuk kendaraan bermotor di air, sesuai dengan ketentuan peraturan perundang-undangan yang diselenggarakan oleh pemda. Peraturan yang mendasari adalah Perda Nomor 5 Tahun 2012 tentang Retribusi Pengujian Kendaraan Bermotor. Subjek retribusi adalah orang pribadi atau badan yang memperoleh pelayanan pengujian kendaraan bermotor. Objek retribusi adalah pemberian pelayanan pengujian kendaraan bermotor, termasuk kendaraan bermotor diatas air, sesuai dengan ketentuan peraturan perundang-undangan yang diselenggarakan oleh Pemerintah Daerah. Struktur dan besarnya tarif retribusi dibedakan berdasarkan jenis kendaraan.

**6) Retribusi Penyediaan dan/atau Penyedotan Kakus**

Realisasi retribusi penyediaan dan/atau penyedotan kakus TA 2023 adalah sebesar Rp25.100.000,00 atau 50,20% dari anggaran sebesar Rp50.000.000,00. Nilai tersebut mengalami penurunan sebesar Rp2.250.000,00 atau 8,23% apabila dibandingkan dengan realisasi TA 2022 sebesar Rp27.350.000,00.

Peraturan yang mendasari adalah Perda Nomor 7 Tahun 2012 tentang Retribusi Penyediaan dan/atau Penyedotan Kakus. Subjek retribusi adalah orang pribadi atau badan yang menggunakan/memanfaatkan pelayanan pelayanan penyediaan dan/atau penyedotan kakus yang dilaksanakan oleh pemda. Objek retribusi adalah pelayanan penyediaan dan/atau penyedotan kakus yang dilakukan oleh pemda. Besaran tarif yang dikenakan adalah berdasarkan penjumlahan tarif waktu/jarak tempuh dan tarif volume penyedotan.



**PEMERINTAH KABUPATEN TOBA**  
**CATATAN ATAS LAPORAN KEUANGAN**

untuk tahun yang berakhir pada tanggal 31 Desember 2023 dan 2022  
(dinyatakan dalam rupiah)

- 7) **Retribusi Pengawasan dan Pengendalian Menara Telekomunikasi**  
Realisasi retribusi pengawasan dan pengendalian menara telekomunikasi TA 2023 adalah sebesar Rp249.463.200,00 atau 124,73% dari anggaran sebesar Rp200.000.000,00. Nilai tersebut mengalami peningkatan sebesar Rp110.682.400,00 atau 79,75% apabila dibandingkan dengan realisasi TA 2022 sebesar Rp138.780.800,00.

**b. Retribusi Jasa Usaha**

Retribusi jasa usaha dikenakan atas jasa usaha yaitu jasa yang disediakan oleh pemda dengan menganut prinsip-prinsip komersil karena pada dasarnya dapat pula disediakan oleh sektor swasta. Terdapat enam jenis retribusi jasa usaha yang dikelola oleh Pemerintah Kabupaten Toba.

1) **Retribusi Pemakaian Kekayaan Daerah**

Realisasi retribusi pemakaian kekayaan daerah TA 2023 adalah sebesar Rp1.082.025.865,00 atau 106,56% dari anggaran sebesar Rp1.015.373.000,00. Nilai tersebut mengalami peningkatan sebesar Rp300.243.750,00 atau 38,41% apabila dibandingkan dengan realisasi TA 2022 sebesar Rp781.782.115,00.

Peraturan yang mendasari adalah Perda Nomor 6 Tahun 2019 tentang Perubahan atas Peraturan Daerah Kabupaten Toba Nomor 7 Tahun 2010 tentang Retribusi Kekayaan Daerah. Subjek retribusi adalah orang pribadi atau badan yang memperoleh hak untuk menggunakan kekayaan daerah. Objek retribusi adalah pemberian hak pemakaian kekayaan daerah untuk jangka waktu tertentu oleh pemda. Retribusi pemakaian kekayaan daerah yang dikelola pada TA 2023 terdiri dari penyewaan tanah, dan penyewaan bangunan, serta pemakaian alat berat.

2) **Retribusi Terminal**

Realisasi retribusi terminal TA 2023 adalah sebesar Rp16.684.000,00 atau 111,23% dari anggaran sebesar Rp15.000.000,00. Nilai tersebut mengalami peningkatan sebesar Rp5.684.000,00 atau 51,67% apabila dibandingkan dengan realisasi TA 2022 sebesar Rp11.000.000,00. Retribusi terminal adalah pungutan daerah sebagai pembayaran atas jasa pelayanan yang diberikan kepada umum di lingkungan terminal.

Peraturan yang mendasari adalah Perda Kabupaten Toba Nomor 9 Tahun 2012 tentang Retribusi Terminal. Subjek retribusi adalah orang pribadi atau badan yang menggunakan fasilitas pelayanan kepada umum di lingkungan terminal yang disediakan, dimiliki, dan/atau dikelola oleh pemda. Objek retribusi adalah pelayanan penyediaan tempat parkir untuk kendaraan penumpang dan bis umum, tempat kegiatan usaha, dan fasilitas lainnya di lingkungan terminal yang disediakan, dimiliki dan/atau dikelola oleh pemda. Retribusi terminal yang dikelola pada TA 2023 adalah retribusi tempat parkir untuk kendaraan penumpang dan bis umum.





**PEMERINTAH KABUPATEN TOBA**  
**CATATAN ATAS LAPORAN KEUANGAN**

untuk tahun yang berakhir pada tanggal 31 Desember 2023 dan 2022  
(dinyatakan dalam rupiah)

**3) Retribusi Pelayanan Kepelabuhan**

Realisasi retribusi pelayanan kepelabuhan TA 2023 adalah sebesar Rp79.750.000,00 atau 106,33% dari anggaran sebesar Rp75.000.000,00. Nilai tersebut mengalami penurunan sebesar Rp14.390.000,00 atau 15,29 % apabila dibandingkan dengan realisasi TA 2022 sebesar Rp94.140.000,00. Peraturan yang mendasari adalah Perda Kabupaten Toba Samosir Nomor 11 Tahun 2012 tentang Retribusi Pelayanan Kepelabuhan. Subjek retribusi adalah orang pribadi atau badan yang menggunakan pelayanan jasa kepelabuhan dan fasilitas kepelabuhan. Objek retribusi adalah setiap pelayanan jasa kepelabuhan, termasuk fasilitas lainnya dilingkungan pelabuhan yang disediakan, dimiliki, dan/atau dikelola pemda. Pengenaan tarifnya didasarkan pada tujuan untuk memperoleh keuntungan yang layak yang dilakukan secara efisiensi dan berorientasi pada harga pasar.

**4) Retribusi Tempat Rekreasi dan Olahraga**

Realisasi retribusi tempat rekreasi dan olahraga TA 2023 adalah sebesar Rp184.440.000,00 atau 122,96% dari anggaran sebesar Rp150.000.000,00. Nilai tersebut mengalami peningkatan sebesar Rp56.982.000,00 atau 44,71% apabila dibandingkan dengan realisasi TA 2022 sebesar Rp127.458.000,00.

Peraturan yang mendasari adalah Perda Kabupaten Toba Samosir Nomor 12 Tahun 2012 tentang Retribusi Tempat Rekreasi dan Olahraga.

Subjek retribusi adalah orang pribadi atau badan yang memperoleh pelayanan tempat rekreasi, pariwisata dan olahraga yang disediakan, dimiliki dan/atau dikelola oleh pemda. Objek retribusi adalah pelayanan tempat rekreasi, pariwisata dan olahraga yang disediakan, dimiliki dan/atau dikelola oleh pemda.

**5) Retribusi Penjualan Produksi Usaha Daerah**

Realisasi retribusi penjualan produksi usaha daerah TA 2023 adalah sebesar Rp36.930.000,00 atau 0,00% dari anggaran sebesar Rp0,00. Nilai tersebut mengalami peningkatan sebesar Rp20.176.000,00 atau 120,42% apabila dibandingkan dengan realisasi TA 2022 sebesar Rp16.754.000,00.

**c. Retribusi Perizinan Tertentu**

Retribusi perizinan tertentu adalah retribusi atas kegiatan tertentu Pemerintah Daerah dalam rangka pemberian izin kepada orang pribadi atau badan yang dimaksudkan untuk pembinaan, pengaturan, pengendalian, dan pengawasan atas kegiatan dan pemanfaatan ruang, penggunaan sumber daya alam, barang, prasarana, sarana atau fasilitas tertentu guna melindungi kepentingan umum dan menjaga kelestarian lingkungan. Terdapat tiga jenis retribusi perizinan tertentu yang dikelola oleh Pemerintah Kabupaten Toba antara lain:



**PEMERINTAH KABUPATEN TOBA**  
**CATATAN ATAS LAPORAN KEUANGAN**

untuk tahun yang berakhir pada tanggal 31 Desember 2023 dan 2022  
(dinyatakan dalam rupiah)

**1) Retribusi Izin Mendirikan Bangunan (IMB)**

Realisasi retribusi IMB TA 2023 adalah sebesar Rp423.633.640,00 atau 42,36% dari anggaran sebesar Rp1.000.000.000,00. Nilai tersebut mengalami peningkatan sebesar Rp75.0140.160 atau 21,55% apabila dibandingkan realisasi TA 2022 sebesar Rp348.493.480,00. Peraturan yang mendasari adalah Perda Kabupaten Toba Samosir Nomor 9 Tahun 2010 tentang Retribusi IMB. Subjek retribusi adalah orang pribadi atau badan yang mendapatkan dan/atau memperoleh IMB. Objek retribusi adalah pemberian izin untuk mendirikan suatu bangunan. Pengenaan tarif adalah untuk izin bangunan baru dan izin merubah bangunan dengan harga satuan retribusi adalah per m<sup>2</sup> yang ditentukan sesuai dengan ketentuan yang berlaku.

**2) Retribusi Izin Trayek**

Realisasi retribusi izin trayek TA 2023 adalah sebesar Rp0,00 atau 0,00% dari anggaran sebesar Rp0,00. Nilai tersebut mengalami penurunan sebesar Rp120.000,00 atau 100,00% apabila dibandingkan dengan realisasi TA 2022 sebesar Rp120.000,00.

Izin trayek adalah izin yang diberikan untuk menyediakan pelayanan angkutan penumpang umum pada suatu atau beberapa trayek tertentu. Peraturan yang mendasari adalah Perda Kabupaten Toba Nomor 15 Tahun 2012 tentang Retribusi Izin Trayek. Subjek retribusi adalah orang pribadi atau badan yang memperoleh izin trayek dari penda. Objek retribusi adalah pemberian izin badan untuk menyediakan pelayanan angkutan penumpang umum pada suatu atau beberapa trayek tertentu.

**Tabel 5.9 Anggaran dan Realisasi Pendapatan Retribusi Daerah TA 2023 dan TA 2022**

Uraian	Anggaran 2023 (Rp)	Realisasi 2023 (Rp)	%	Realisasi 2022 (Rp)
Retribusi Jasa Umum	2.283.212.000,00	2.338.358.800,00	102,33	3.462.678.175,00
Retribusi Pelayanan Kesehatan	0,00	0,00	0,00	1.272.035.875,00
Retribusi Pelayanan Persampahan/Kebersihan	500.000.000,00	518.105.000,00	103,22	506.820.000,00
Retribusi Pelayanan Parkir di Tepi Jalan Umum	450.000.000,00	531.806.100,00	118,13	473.080.000,00
Retribusi Pelayanan Pasar	883.212.000,00	773.392.000,00	87,57	728.054.000,00
Retribusi Pengujian Kendaraan Bermotor	200.000.000,00	240.892.500,00	120,35	318.557.500,00
Retribusi Penyediaan dan/atau Penyedotan Kakus	50.000.000,00	25.100.000,00	50,20	27.350.000,00
Retribusi Pengawasan dan Pengendalian Menara Telekomunikasi	200.000.000,00	249.483.200,00	124,73	138.780.800,00
Retribusi Jasa Usaha	1.255.373.000,00	1.399.829.865,00	111,81	1.031.134.115,00
Retribusi Pemakaian Kekayaan Daerah	1.015.573.000,00	1.082.025.865,00	106,58	781.782.115,00
Retribusi Terminal	15.000.000,00	18.684.000,00	111,23	11.000.000,00
Retribusi Pelayanan Kepelabuhan	75.000.000,00	78.750.000,00	106,33	94.140.000,00
Retribusi Tempat Rekreasi & Olah Raga	150.000.000,00	184.440.000,00	122,96	127.458.000,00
Retribusi Penjualan Produk Usaha Daerah	0,00	36.930.000,00	0,00	18.754.000,00
Retribusi Perizinan Tertentu	1.000.000.000,00	423.833.640,00	42,36	348.613.480,00
Retribusi Izin Mendirikan Bangunan	1.000.000.000,00	423.833.640,00	42,36	348.493.480,00
Retribusi Izin Trayek	0,00	0,00	0,00	120.000,00
Jumlah	4.638.586.000,00	4.169.822.305,00	91,85	4.842.425.770,00



PEMERINTAH KABUPATEN TOBA  
CATATAN ATAS LAPORAN KEUANGAN

untuk tahun yang berakhir pada tanggal 31 Desember 2023 dan 2022  
(dinyatakan dalam rupiah)

5.1.1.1.3. Pendapatan Hasil Pengelolaan Kekayaan Daerah yang Dipisahkan	Tahun 2023 (Rp)	Tahun 2022 (Rp)
	8.799.329.827,00	8.508.877.255,00

Realisasi pendapatan hasil pengelolaan kekayaan daerah yang dipisahkan TA 2023 adalah sebesar Rp8.799.329.827,00 atau 100,00% dari anggarannya sebesar Rp8.799.329.827,00. Nilai tersebut mengalami peningkatan sebesar Rp290.452.572,00 atau 3,41% apabila dibandingkan dengan realisasi TA 2022 sebesar Rp8.508.877.255,00. Realisasi tersebut merupakan penerimaan deviden atas nilai penyertaan modal Pemerintah Kabupaten Toba kepada PT Bank Sumut.

5.1.1.1.4. Lain-lain PAD yang Sah	Tahun 2023 (Rp)	Tahun 2022 (Rp)
	25.628.722.297,40	18.646.998.250,80

Realisasi lain-lain PAD yang sah TA 2023 adalah sebesar Rp25.628.722.297,40 atau 125,07% dari anggarannya sebesar Rp20.492.294.959,00. Nilai tersebut mengalami peningkatan sebesar Rp6.981.724.046,60 atau 37,44% apabila dibandingkan dengan realisasi TA 2022 sebesar Rp18.646.998.250,80.

Rincian anggaran dan realisasi lain-lain PAD yang sah TA 2023 dan 2022 disajikan pada tabel berikut:

Tabel 5.10 Anggaran dan Realisasi Lain-Lain PAD yang Sah TA 2023 dan TA 2022

Uraian	Anggaran 2023 (Rp)	Realisasi 2023 (Rp)	%	Realisasi 2022 (Rp)
Hasil penjualan BMD yang tidak dipisahkan	240.000.000,00	458.352.936,00	190,15	930.815.245,00
Jasa giro	2.377.284.958,00	1.141.066.464,00	48,00	2.364.784.318,00
Pendapatan bunga	1.500.000.000,00	1.869.061.976,88	124,60	1.949.506.076,00
Penerimaan atas tuntutan ganti kerugian daerah (TGR)	2.400.000.000,00	2.275.295.950,14	94,80	2.122.825.534,97
Penerimaan komisi, potongan, atau bentuk lain	300.000.000,00	188.224.556,40	62,74	837.285.783,83
Pendapatan denda atas keterlambatan pelaksanaan pekerjaan	175.000.000,00	220.168.828,98	125,81	52.101.943,00
Pendapatan dari pengembalian	500.000.000,00	521.702.963,00	104,34	377.112.240,00
Pendapatan BLUD	13.000.000.000,00	18.896.158.832,00	145,36	10.012.600.110,00
Pendapatan Dana Kapitasi JKN pada FKTP	0,00	60.671.000	0,00	0,00
<b>Jumlah</b>	<b>20.492.294.959,00</b>	<b>25.628.722.297,40</b>	<b>125,07</b>	<b>18.646.998.250,80</b>

Hasil penjualan aset daerah yang tidak dipisahkan untuk TA 2023 sebesar Rp458.352.936,00 merupakan hasil lelang aset lain-lain berupa kendaraan.

5.1.1.2. Pendapatan Transfer	Tahun 2023 (Rp)	Tahun 2022 (Rp)
	1.053.018.594.746,00	939.743.251.146,00

Realisasi pendapatan transfer TA 2023 dan TA 2022 masing-masing sebesar Rp1.053.018.594.746,00 dan Rp939.743.251.146,00 terdiri dari:

Tabel 5.11 Anggaran dan Realisasi Pendapatan Transfer TA 2023 dan TA 2022

Uraian	Anggaran 2023 (Rp)	Realisasi 2023 (Rp)	%	Realisasi 2022 (Rp)
<b>Transfer Pemerintah Pusat-Dana Perimbangan</b>				
Bagi hasil pajak	12.508.600.940,00	15.076.982.030,00	120,55	17.628.786.904,00
Bagi hasil bukan pajak/sumber daya alam	3.328.569.000,00	10.989.907.000,00	329,57	11.480.317.837,00



**PEMERINTAH KABUPATEN TOBA**  
**CATATAN ATAS LAPORAN KEUANGAN**  
 untuk tahun yang berakhir pada tanggal 31 Desember 2023 dan 2022  
 (dinyatakan dalam rupiah)

Uraian	Anggaran 2023 (Rp)	Realisasi 2023 (Rp)	%	Realisasi 2022 (Rp)
Dana alokasi umum (DAU)	528.752.368.000,00	533.948.792.000,00	100,98	510.871.853.000,00
Dana alokasi khusus (DAK)	258.432.849.735,00	247.128.424.820,00	95,63	175.543.344.194,00
<b>Sub Jumlah</b>	<b>803.020.387.675,00</b>	<b>807.126.105.650,00</b>	<b>100,51</b>	<b>715.522.301.935,00</b>
<b>Transfer Pemerintah Pusat Lainnya</b>				
Dana Insentif Daerah (DID)	11.129.595.000,00	11.129.595.000,00	100,00	8.204.938.000,00
Dana Desa	175.172.285.000,00	175.172.285.000,00	100,00	168.602.730.000,00
<b>Sub Jumlah</b>	<b>186.301.860.000,00</b>	<b>186.301.860.000,00</b>	<b>100,00</b>	<b>174.807.668.000,00</b>
<b>Transfer Pemerintah Provinsi</b>				
Bagi hasil pajak	65.588.332.051,00	49.616.379.509,00	75,65	46.125.679.892,00
Bantuan Keuangan Pemerintah Provinsi	10.000.000.000,00	9.974.249.587,00	99,74	3.287.501.319,00
<b>Sub Jumlah</b>	<b>75.588.332.051,00</b>	<b>88.590.629.096,00</b>	<b>78,84</b>	<b>49.413.281.211,00</b>
<b>Total</b>	<b>1.064.910.579.726,00</b>	<b>1.053.018.684.746,00</b>	<b>98,88</b>	<b>939.743.251.146,00</b>

Realisasi pendapatan transfer TA 2023 sebesar Rp1.053.018.594.746,00 atau mencapai 98,88% dari anggarannya sebesar Rp1.064.910.579.726,00. Nilai tersebut mengalami peningkatan sebesar Rp113.275.343.600,00 atau 12,05% apabila dibandingkan dengan realisasi TA 2022 sebesar Rp939.743.251.146,00.

5.1.1.2.1. Transfer Pemerintah Pusat	Tahun 2023 (Rp)	Tahun 2022 (Rp)
	<b>807.126.105.650,00</b>	<b>715.522.301.935,00</b>

Realisasi transfer pemerintah pusat TA 2023 adalah sebesar Rp807.126.105.650,00 atau 100,51% dari anggarannya sebesar Rp803.020.387.675,00. Nilai tersebut mengalami peningkatan sebesar Rp91.603.803.715,00 atau 12,80% apabila dibandingkan dengan realisasi TA 2022 sebesar Rp715.522.301.935,00.

Dana yang bersumber dari transfer dana perimbangan dari pemerintah pusat didasarkan pada Peraturan Presiden Nomor 104 Tahun 2022 tentang Rincian Anggaran Pendapatan dan Belanja Negara (APBN) TA 2023, Peraturan Presiden Nomor 98 Tahun 2023 tentang Perubahan Atas Peraturan Presiden Nomor 104 Tahun 2022 tentang Rincian Anggaran Pendapatan dan Belanja Negara (APBN) TA 2023 dan Peraturan Menteri Keuangan Nomor 116/PMK.07/2023 tentang Perubahan Rincian Dana Alokasi Khusus Nonfisik Tahun Anggaran 2023.

5.1.1.2.1.1. Dana Bagi Hasil Pajak (DBH Pajak)	Tahun 2023 (Rp)	Tahun 2022 (Rp)
	<b>15.076.982.030,00</b>	<b>17.626.786.904,00</b>

DBH pajak adalah bagian daerah yang berasal dari penerimaan PBB sektor perkebunan, pajak penghasilan Pasal 25 dan Pasal 29 wajib pajak orang pribadi dalam negeri (PPH Pasal 25 dan 29 WPOPON), dan pajak penghasilan Pasal 21 (PPH Pasal 21) serta cukai hasil tembakau.

Realisasi DBH pajak TA 2023 adalah sebesar Rp15.076.982.030,00 atau 120,55% dari anggaran sebesar Rp12.506.600.940,00. Nilai tersebut mengalami penurunan sebesar Rp2.549.804.874,00 atau 14,47% apabila dibandingkan dengan realisasi TA 2022 sebesar Rp17.626.786.904,00.

**Tabel 5.12 Anggaran dan Realisasi DBH Pajak TA 2023 dan TA 2022**

Uraian	Anggaran 2023 (Rp),00	Realisasi 2023(Rp)	%	Realisasi 2022 (Rp)
Bagi hasil dari pajak bumi dan bangunan (PBB)	2.532.489.000,00	6.125.178.030,00	202,38	8.310.642.353,00




**PEMERINTAH KABUPATEN TOBA**  
**CATATAN ATAS LAPORAN KEUANGAN**  
 untuk tahun yang berakhir pada tanggal 31 Desember 2023 dan 2022  
 (dinyatakan dalam rupiah)

Uraian	Anggaran 2023 (Rp),00	Realisasi 2023(Rp)	%	Realisasi 2022 (Rp)
Bagi hasil dari pajak penghasilan orang pribadi	9.679.722.000,00	9.679.722.000,00	100,00	11.125.805.295,00
Bagi hasil cukai hasil tembakau	294.389.940,00	272.084.000,00	92,42	190.339.258,00
<b>Jumlah</b>	<b>12.508.600.940,00</b>	<b>15.076.982.030,00</b>	<b>120,55</b>	<b>17.626.786.904,00</b>

5.1.1.2.1.2.DBH Sumber Daya Alam	Tahun 2023 (Rp)	Tahun 2022 (Rp)
	<b>10.969.907.000,00</b>	<b>11.480.317.837,00</b>

DBH SDA adalah bagian daerah yang berasal dari penerimaan sumber daya alam minyak bumi, gas bumi, pengusahaan panas bumi, mineral dan batubara, kehutanan dan perikanan. Realisasi DBH SDA TA 2023 adalah sebesar Rp10.969.907.000,00 atau 329,57% dari anggaran sebesar Rp3.328.569.000,00. Nilai tersebut mengalami penurunan sebesar Rp510.410.837,00 atau 4,45% apabila dibandingkan dengan realisasi TA 2022 sebesar Rp11.480.317.837,00,



Tabel 5.13 Anggaran dan Realisasi DBH SDA TA 2023 dan TA 2022

Uraian	Anggaran 2023 (Rp)	Realisasi 2023 (Rp)	%	Realisasi 2022 (Rp)
Bagi hasil dari SDA minyak bumi	28.005.000,00	12.849.000,00	45,88	33.201.500,00
Bagi hasil dari SDA gas bumi	0,00	15.158.000,00	0,00	41.285.408,00
Bagi hasil dari SDA pengusahaan panas bumi	82.866.000,00	82.866.000,00	100,00	276.862.242,00
Bagi hasil dari DBH Minerba-Ladran	1.488.579.000,00	1.488.579.000,00	100,00	7.471.430.187,00
Bagi hasil dari SDA Minerba-Royalty	0,00	0,00	0,00	1.214.255.500,00
Bagi hasil dari SDA PSDH	442.370,00	8.083.708.000,00	1.827,36	484.951.000,00
Bagi hasil dari SDA Perikanan	1.286.749.000,00	1.286.749.000,00	100,00	1.858.311.000,00
<b>Jumlah</b>	<b>3.328.569.000,00</b>	<b>10.969.907.000,00</b>	<b>329,57</b>	<b>11.480.317.837,00</b>

5.1.1.2.1.3. DAU	Tahun 2023 (Rp)	Tahun 2022 (Rp)
	<b>533.949.792.000,00</b>	<b>510.871.853.000,00</b>



**PEMERINTAH KABUPATEN TOBA**  
**CATATAN ATAS LAPORAN KEUANGAN**  
 untuk tahun yang berakhir pada tanggal 31 Desember 2023 dan 2022  
 (dinyatakan dalam rupiah)

DAU adalah dana yang bersumber dari pendapatan APBN yang dialokasikan dengan tujuan pemerataan kemampuan keuangan antar daerah untuk mendanai kebutuhan daerah dalam rangka pelaksanaan desentralisasi. DAU yang berasal dari pemerintah pusat diterima berdasarkan Peraturan Presiden Nomor 130 Tahun 2022 tentang Rincian Anggaran Pendapatan dan Belanja Negara (APBN) TA 2023, Peraturan Presiden Nomor 75 Tahun 2023 tentang Perubahan Atas Peraturan Presiden Nomor 130 Tahun 2022 tentang Rincian Anggaran Pendapatan dan Belanja Negara (APBN) TA 2023.

Realisasi DAU TA 2023 adalah sebesar Rp533.949.792.000,00 atau 100,98% dari anggaran sebesar Rp528.752.368.000,00. Nilai tersebut mengalami peningkatan sebesar Rp23.077.939.000,00 atau 4,52% apabila dibandingkan dengan dengan realisasi TA 2022 sebesar Rp510.871.853.000,00.

5.1.1.2.1.4. DAK	Tahun 2023 (Rp)	Tahun 2022 (Rp)
	<b>247.129.424.620,00</b>	<b>175.543.344.194,00</b>

DAK adalah dana yang bersumber dari pendapatan APBN yang dialokasikan kepada daerah tertentu dengan tujuan untuk membantu mendanai kegiatan khusus yang merupakan urusan daerah dan sesuai dengan prioritas nasional.

DAK yang berasal dari pemerintah pusat diterima berdasarkan Peraturan Presiden Nomor 104 Tahun 2022 tentang Rincian Anggaran Pendapatan dan Belanja Negara (APBN) TA 2023, Peraturan Presiden Nomor 98 Tahun 2023 tentang Perubahan Atas Peraturan Presiden Nomor 104 Tahun 2022 tentang Rincian Anggaran Pendapatan dan Belanja Negara (APBN) TA 2023 dan Peraturan Menteri Keuangan Nomor 116/PMK.07/2023 tentang Perubahan Rincian Dana Alokasi Khusus Nonfisik Tahun Anggaran 2023. Pada TA 2023 DAK dibagi menjadi DAK Fisik dan DAK Non Fisik. Realisasi DAK TA 2023 adalah sebesar Rp247.129.424.620,00 atau 95,63% dari anggaran sebesar Rp258.432.849.735,00. Nilai tersebut mengalami peningkatan sebesar Rp71.586.080.426,00 atau 40,78% apabila dibandingkan dengan realisasi TA 2022 sebesar Rp175.543.344.194,00.

**Tabel 5.14 Rincian Realisasi DAK TA 2023**

No	Uraian	Jumlah (Rp)
<b>I</b>	<b>DAK Fisik</b>	<b>117.410.337.188,00</b>
1	DAK Reguler Bidang Pendidikan	18.900.441.088,00
2	DAK Reguler Bidang Kesehatan dan KB	13.504.529.678,00
3	DAK Reguler Bidang Sanitasi	3.904.730.000,00
4	DAK Reguler Bidang Jalan	48.427.144.095,00
5	DAK Reguler Bidang Air Minum	2.074.517.000,00
6	DAK Reguler Bidang Pemukiman dan Permukiman	0,00
7	DAK Perugasan Bidang Irigasi	10.288.538.000,00
8	DAK Perugasan Bidang Pertanian	6.248.800.000,00
9	DAK Perugasan Bidang Industri Kecil dan Menengah	0,00
10	DAK Perugasan Bidang Pariwisata	15.281.237.349,00
11	DAK Perugasan Bidang Jalan	0,00
12	DAK Perugasan Bidang Lingkungan Hidup dan Kehutanan	1.772.400.000,00
<b>II</b>	<b>DAK Non Fisik</b>	<b>129.719.087.432,00</b>
1	BOP PAUD	3.272.877.402,00
2	BOP Pendidikan Kesetaraan	163.378.784,00
3	Tunjangan Profesi Guru PNSD	58.257.280.000,00
4	Tambahan Penghasilan Guru PNSD	1.603.500.000,00



**PEMERINTAH KABUPATEN TOBA**  
**CATATAN ATAS LAPORAN KEUANGAN**  
 untuk tahun yang berakhir pada tanggal 31 Desember 2023 dan 2022  
 (dinyatakan dalam rupiah)

No	Uraian	Jumlah (Rp)
5	Tunjangan Khusus Guru PNSD	3.397.148.000,00
6	BOKKB-BOK	7.641.469.031,00
7	BOKKB-Akreditasi Puskesmas	9.168.388.900,00
8	Dana PK2-UMK	358.837.340,00
9	Bantuan Operasional Keluarga Berencana	4.339.880.971,00
10	Dana Pelayanan Kepariwisata	1.116.690.488,00
11	Dana Fasilitas Penanaman Modal	247.253.790,00
12	Dana Ketahanan Pangan dan Pertanian	398.334.028,00
13	Dana BOS Reguler	38.702.282.700,00
14	Dana BOS Kinerja	1.750.000.000,00
	<b>TOTAL</b>	<b>247.129.424.620,00</b>

5.1.1.2.2. Transfer Pemerintah Pusat- Lainnya	Tahun 2023 (Rp)	Tahun 2022 (Rp)
	<b>186.301.860.000,00</b>	<b>174.807.668.000,00</b>

Realisasi transfer pemerintah pusat lainnya berupa Dana Insentif Daerah (DID) dan Dana Desa. Dana desa tersebut akan disalurkan kepada 231 desa yang ada di wilayah Kabupaten Toba. Realisasi transfer pemerintah pusat lainnya TA 2023 adalah sebesar Rp186.301.860.000,00 atau 100,00% dari anggaran sebesar Rp186.301.860.000,00. Nilai tersebut mengalami peningkatan sebesar Rp11.494.192.000,00 atau 6,58% apabila dibandingkan dengan realisasi TA 2022 sebesar Rp174.807.668.000,00.

5.1.1.2.3. Transfer Pemerintah Daerah Lainnya	Tahun 2023 (Rp)	Tahun 2022 (Rp)
	<b>59.590.629.096,00</b>	<b>49.413.281.211,00</b>

Realisasi transfer pemerintah daerah lainnya berupa transfer pendapatan bagi hasil pajak, yaitu dana bagi hasil pajak dari Pemerintah Provinsi Sumatera Utara yang diberikan kepada Pemerintah Kabupaten Toba TA 2023 dan Bantuan Keuangan Pemerintah Provinsi TA 2023.





**PEMERINTAH KABUPATEN TOBA**  
**CATATAN ATAS LAPORAN KEUANGAN**

untuk tahun yang berakhir pada tanggal 31 Desember 2023 dan 2022  
(dinyatakan dalam rupiah)

Realisasi pendapatan bagi hasil pajak TA 2023 adalah sebesar Rp49.616.379.509,00 atau 75,65% dari anggaran sebesar Rp65.588.332.051,00. Nilai tersebut mengalami peningkatan sebesar Rp3.490.699.617,00 atau 7,57 % apabila dibandingkan dengan realisasi TA 2022 sebesar Rp46.125.679.892,00.

**Tabel 5.15 Realisasi Pendapatan Bagi Hasil Pajak TA 2023 dan TA 2022**

Uraian	Anggaran 2023 (Rp)	Realisasi 2023 (Rp)	%	Realisasi 2022 (Rp)
Bagi hasil dari pajak kendaraan bermotor	10.858.831.051,00	9.847.736.488,00	90,71	6.589.443.727,00
Bagi hasil dari bea balik nama kendaraan bermotor	7.042.173.314,00	6.535.537.971,00	92,81	3.883.049.878,00
Bagi hasil dari pajak bahan bakar kendaraan bermotor	14.342.276.752,00	14.386.983.057,00	100,31	12.944.835.003,00
Bagi hasil dari pajak pengambilan dan pemanfaatan air permukaan	18.386.789.813,00	5.396.141.265,00	29,34	6.086.768.813,00
Bagi hasil dari pajak rokok	14.960.281.111,00	13.450.980.728,00	89,91	16.641.581.871,00
<b>Jumlah</b>	<b>66.688.332.051,00</b>	<b>49.616.379.509,00</b>	<b>75,65</b>	<b>46.125.679.892,00</b>

Pada tahun 2023 Pemerintah Kabupaten Toba mendapat anggaran Bantuan Keuangan Pemerintah Provinsi sebesar Rp10.000.000.000,00 sesuai dengan Surat Edaran Gubernur Sumatera Utara Nomor 900/7071 Tahun 2023 tentang Bantuan Keuangan Provinsi dalam APBD Tahun Anggaran 2023. Dari anggaran sebesar Rp10.000.000.000,00 terrealisasi sebesar Rp9.974.249.587,00 atau 99,74%.

5.1.1.3. Lain-lain Pendapatan Daerah yang Sah	Tahun 2023 (Rp)	Tahun 2022 (Rp)
	<b>8.693.327.177,00</b>	<b>7.058.455.033,40</b>

Realisasi lain-lain pendapatan yang sah TA 2023 dan 2022 masing-masing sebesar Rp8.693.327.177,00 dan Rp7.058.455.033,40, terdiri dari:

**Tabel 5.18 Anggaran dan Realisasi Lain-lain Pendapatan Daerah yang Sah TA 2023 dan TA 2022**

Uraian	Anggaran 2023 (Rp)	Realisasi 2023 (Rp)	%	Realisasi 2022 (Rp)
Lain-lain Pendapatan Sesuai dengan Ketentuan Peraturan Perundang-Undangan	12.483.053.197,00	8.693.327.177,00	69,64	7.058.455.033,40
<b>Jumlah</b>	<b>12.483.053.197,00</b>	<b>8.693.327.177,00</b>	<b>69,64</b>	<b>7.058.455.033,40</b>

Realisasi lain-lain pendapatan daerah yang sah TA 2023 sebesar Rp8.693.327.177,00 atau mencapai 69,64% dari anggarannya sebesar Rp12.483.053.197,00. Nilai tersebut mengalami peningkatan sebesar Rp1.634.872.143,60 atau 23,16% apabila dibandingkan dengan realisasi TA 2022 sebesar Rp7.058.455.033,40.

5.1.1.3.1. Lain-lain Pendapatan Sesuai dengan Ketentuan Peraturan Perundang-Undangan	Tahun 2023 (Rp)	Tahun 2022 (Rp)
	<b>8.693.327.177,00</b>	<b>7.058.455.033,40</b>

Realisasi Lain-lain Pendapatan Sesuai dengan Ketentuan Peraturan Perundang-Undangan TA 2023 adalah sebesar Rp8.693.327.177,00 atau mencapai 69,64% dari anggarannya sebesar Rp12.483.053.197,00. Nilai tersebut mengalami peningkatan sebesar Rp1.634.872.143,60 atau 23,16% apabila dibandingkan





**PEMERINTAH KABUPATEN TOBA**  
**CATATAN ATAS LAPORAN KEUANGAN**

untuk tahun yang berakhir pada tanggal 31 Desember 2023 dan 2022  
(dinyatakan dalam rupiah)

dengan realisasi TA 2022 sebesar Rp7.058.455.033,40. Pendapatan Lain-lain Pendapatan Sesuai dengan Ketentuan Peraturan Perundang-Undangan TA 2023 merupakan pendapatan dana kapitasi JKN pada FKTP.

**Tabel 5.17 Rincian Realisasi Lain-lain Pendapatan Sesuai dengan Ketentuan Peraturan Perundang-Undangan TA 2023 dan TA 2022**

Uraian	Anggaran 2023 (Rp)	Realisasi 2023 (Rp)	%	Realisasi 2022 (Rp)
Lain-lain Pendapatan Sesuai dengan Ketentuan Peraturan Perundang-Undangan	12.483.053.197,00	8.683.327.177,00	69,64	7.058.455.033,40
<b>Jumlah</b>	<b>12.483.053.197,00</b>	<b>8.683.327.177,00</b>	<b>69,64</b>	<b>7.058.455.033,40</b>

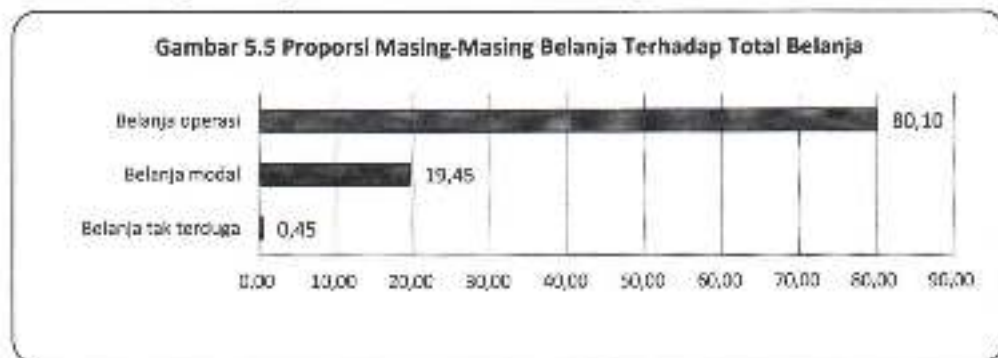
5.1.2. Belanja	Tahun 2023 (Rp)	Tahun 2022 (Rp)
	<b>904.322.680.077,00</b>	<b>801.356.114.604,00</b>

Realisasi belanja Pemerintah Daerah Kabupaten Toba untuk TA 2023 dan TA 2022 masing-masing sebesar Rp904.322.680.077,00 dan Rp801.356.114.604,00. Belanja tersebut merupakan keseluruhan belanja yang dikeluarkan oleh bendahara pengeluaran SKPD dan SKPKD, dengan rincian sebagai berikut:

**Tabel 5.18 Anggaran dan Realisasi Belanja TA 2023 dan TA 2022**

Uraian	Anggaran 2023 (Rp)	Realisasi 2023 (Rp)	%	Realisasi 2022 (Rp)
Belanja operasi	800.228.483.819,00	723.948.363.074,35	90,47	641.908.469.494,00
Belanja modal	191.094.854.517,00	180.113.873.752,85	94,26	155.829.389.718,00
Belanja tak terduga	463.869.007,00	250.443.250,00	53,83	3.618.255.394,00
<b>Jumlah</b>	<b>991.808.287.343,00</b>	<b>904.322.680.077,00</b>	<b>91,18</b>	<b>801.356.114.604,00</b>

Realisasi belanja TA 2023 adalah sebesar Rp Rp904.322.680.077,00 atau mencapai 91,18% dari anggaran sebesar Rp991.805.287.343,00. Nilai tersebut mengalami peningkatan sebesar Rp102.966.565.473,00 atau 12,85% apabila dibandingkan dengan realisasi TA 2022 sebesar Rp801.356.114.604,00.



5.1.2.1. Belanja Operasi	Tahun 2023 (Rp)	Tahun 2022 (Rp)
	<b>723.948.363.074,35</b>	<b>641.908.469.494,00</b>

Realisasi belanja operasi TA 2023 dan 2022 masing-masing sebesar Rp723.948.363.074,35 dan Rp641.908.469.494,00. Belanja operasi terdiri dari belanja pegawai, belanja barang jasa, belanja hibah, dan belanja bantuan sosial.



PEMERINTAH KABUPATEN TOBA  
CATATAN ATAS LAPORAN KEUANGAN

untuk tahun yang berakhir pada tanggal 31 Desember 2023 dan 2022  
(dinyatakan dalam rupiah)

Tabel 5.19 Anggaran dan Realisasi Belanja Operasi TA 2023 dan TA 2022

Uraian	Anggaran 2023 (Rp)	Realisasi 2023 (Rp)	%	Realisasi 2022 (Rp)
Belanja pegawai	451.067.125.199,00	413.147.637.849,00	91,58	399.389.688.117,00
Belanja barang dan jasa	314.422.494.559,00	277.186.555.956,35	88,18	234.723.578.286,00
Belanja hibah	34.214.729.061,00	33.135.530.439,00	96,85	7.327.603.091,00
Belanja bantuan sosial	522.115.000,00	478.638.830,00	91,67	467.600.000,00
Jumlah	800.226.463.819,00	723.948.363.074,35	90,47	641.908.469.494,00

Realisasi belanja operasi TA 2023 adalah sebesar Rp723.948.363.074,35 atau mencapai 90,47% dari anggarannya sebesar Rp800.226.463.819,00. Nilai tersebut mengalami peningkatan sebesar Rp82.039.893.580,35 atau 12,78% apabila dibandingkan dengan realisasi TA 2022 sebesar Rp641.908.469.494,00. Proporsi masing-masing belanja operasi terhadap total belanja daerah adalah sebagai berikut:

- Belanja pegawai sebesar 45,69% dari total realisasi belanja daerah;
- Belanja barang dan jasa sebesar 30,65% dari total realisasi belanja daerah;
- Belanja hibah sebesar 3,66% dari total realisasi belanja daerah; dan
- Belanja bantuan sosial sebesar 0,05% dari total realisasi belanja daerah.

5.1.2.1.1. Belanja Pegawai	Tahun 2023	Tahun 2022
	(Rp)	(Rp)
	413.147.637.849,00	399.389.688.117,00

Realisasi belanja pegawai TA 2023 adalah sebesar Rp413.147.637.849,00 atau 91,59% dari anggaran sebesar Rp451.067.125.199,00. Nilai tersebut mengalami peningkatan sebesar Rp13.757.949.732,00 atau 3,44% apabila dibandingkan dengan realisasi TA 2022 sebesar Rp399.389.688.117,00.

Belanja pegawai terdiri dari belanja pegawai yang berasal dari kelompok belanja tidak langsung dan belanja langsung. Rincian lebih lanjut dapat dilihat pada **Lampiran 8**.

5.1.2.1.2. Belanja Barang dan Jasa	Tahun 2023	Tahun 2022
	(Rp)	(Rp)
	277.186.555.956,35	234.723.578.286,00

Belanja barang jasa TA 2023 adalah sebesar Rp277.186.555.956,35 atau 88,16% dari anggaran sebesar Rp314.422.494.559,00. Nilai tersebut mengalami peningkatan sebesar Rp42.462.977.670,35 atau 18,09% apabila dibandingkan dengan realisasi TA 2022 sebesar Rp234.723.578.286,00.

Rincian belanja barang jasa dapat dilihat pada **Lampiran 9**.

5.1.2.1.3. Belanja Hibah	Tahun 2023	Tahun 2022
	(Rp)	(Rp)
	33.135.530.439,00	7.327.603.091,00

Realisasi belanja hibah TA 2023 adalah sebesar Rp33.135.530.439,00 atau 96,85% dari anggaran sebesar Rp34.214.729.061,00. Nilai tersebut mengalami peningkatan sebesar Rp25.807.927.348,00 atau 352,20% apabila dibandingkan dengan realisasi TA 2022 sebesar Rp7.327.603.091,00.

Seluruh realisasi hibah tersebut diberikan kepada organisasi kemasyarakatan dan partai politik dengan rincian pada **Lampiran 10**



**PEMERINTAH KABUPATEN TOBA**  
**CATATAN ATAS LAPORAN KEUANGAN**

untuk tahun yang berakhir pada tanggal 31 Desember 2023 dan 2022  
(dinyatakan dalam rupiah)

5.1.2.1.4. Belanja Bantuan Sosial	Tahun 2023	Tahun 2022
	(Rp)	(Rp)
	478.638.830,00	467.600.000,00

Realisasi belanja bantuan sosial TA 2023 adalah sebesar Rp478.638.830,00 atau 91,67% dari anggaran sebesar Rp522.115.000,00. Nilai tersebut mengalami peningkatan sebesar Rp11.038.830,00 atau 2,36% apabila dibandingkan dengan realisasi TA 2022 sebesar Rp467.600.000,00.

Seluruh realisasi bantuan sosial tersebut diberikan kepada organisasi kemasyarakatan, dengan rincian pada **Lampiran II**.

5.1.2.2. Belanja Modal	Tahun 2023	Tahun 2022
	(Rp)	(Rp)
	180.113.873.752,65	155.829.389.716,00

Belanja modal TA 2023 dan 2022 masing-masing sebesar Rp180.113.873.752,65 dan Rp155.829.389.716,00. Belanja modal terdiri dari belanja modal tanah, belanja modal peralatan dan mesin, belanja modal gedung dan bangunan, belanja modal jalan, irigasi, dan jaringan serta belanja modal aset tetap lainnya.

**Tabel 5.20 Anggaran dan Realisasi Belanja Modal TA 2023 dan TA 2022**

Uraian	Anggaran 2023 (Rp)	Realisasi 2023 (Rp)	%	Realisasi 2022 (Rp)
Belanja tanah	153.656.498,00	0,00	0,00	140.580.000,00
Belanja peralatan dan mesin	42.692.967.476,00	36.244.627.236,65	84,90	44.982.660.246,00
Belanja gedung dan bangunan	35.393.671.849,00	32.567.427.430,00	92,10	15.392.028.806,00
Belanja jalan, irigasi dan jaringan	102.689.284.977,00	101.129.152.216,00	98,47	93.020.346.789,00
Belanja aset tetap lainnya	10.155.373.717,00	10.142.888.870,00	99,87	2.293.774.875,00
Jumlah	191.094.954.517,00	180.113.873.752,65	94,25	166.829.389.716,00

Realisasi belanja modal TA 2023 adalah sebesar Rp180.113.873.752,65 atau 94,25% dari anggaran sebesar Rp191.094.954.517,00. Nilai tersebut mengalami peningkatan sebesar Rp24.284.484.036,65 atau 15,58% apabila dibandingkan dengan realisasi TA 2022 sebesar Rp155.829.389.716,00.

5.1.2.2.1. Belanja Modal Tanah	Tahun 2023	Tahun 2022
	(Rp)	(Rp)
	0,00	140.580.000,00

Realisasi belanja modal tanah TA 2023 adalah sebesar Rp0,00 atau 0,00% dari anggaran sebesar Rp153.656.498,00. Nilai tersebut mengalami penurunan sebesar Rp140.580.000,00 atau 100,00% apabila dibandingkan dengan realisasi TA 2022 sebesar Rp140.580.000,00.

5.1.2.2.2. Belanja Modal Peralatan dan Mesin	Tahun 2023	Tahun 2022
	(Rp)	(Rp)
	36.244.627.236,65	44.982.660.246,00

Realisasi belanja modal peralatan dan mesin TA 2023 adalah sebesar Rp36.244.627.236,65 atau 84,90% dari nilai anggaran sebesar Rp42.692.967.476,00. Nilai tersebut mengalami penurunan sebesar Rp8.738.033.009,35 atau 19,43% apabila dibandingkan dengan realisasi TA



**PEMERINTAH KABUPATEN TOBA**  
**CATATAN ATAS LAPORAN KEUANGAN**

untuk tahun yang berakhir pada tanggal 31 Desember 2023 dan 2022  
(dinyatakan dalam rupiah)

2022 sebesar Rp44.982.660.246,00. Rincian belanja peralatan dan mesin dapat dilihat pada **Lampiran 12**.

<b>5.1.2.2.3. Belanja Modal Gedung dan Bangunan</b>	<b>Tahun 2023 (Rp)</b>	<b>Tahun 2022 (Rp)</b>
	<b>32.597.427.430,00</b>	<b>15.392.028.806,00</b>

Realisasi belanja modal gedung dan bangunan 1A 2023 adalah sebesar Rp32.597.427.430,00 atau 92,10% dari nilai anggaran sebesar Rp35.393.671.849,00. Nilai tersebut mengalami peningkatan sebesar Rp17.205.398.624,00 atau 111,78% apabila dibandingkan dengan realisasi TA 2022 sebesar Rp15.392.028.806,00.

Rincian belanja modal gedung dan bangunan dapat dilihat pada **Lampiran 13**.

<b>5.1.2.2.4. Belanja Modal Jalan, Irigasi, dan Jaringan</b>	<b>Tahun 2023 (Rp)</b>	<b>Tahun 2022 (Rp)</b>
	<b>101.129.152.216,00</b>	<b>93.020.345.789,00</b>

Realisasi belanja modal jalan, irigasi, dan jaringan TA 2023 adalah sebesar Rp101.129.152.216,00 atau 98,47% dari nilai anggaran sebesar Rp102.699.284.977,00. Nilai tersebut mengalami peningkatan sebesar Rp8.108.806.427,00 atau 8,72% apabila dibandingkan dengan realisasi TA 2022 sebesar Rp93.020.345.789,00.

**Tabel 5.21 Anggaran dan Realisasi Belanja Jalan, Irigasi, dan Jaringan TA 2023 dan TA 2022**

Uraian	Anggaran 2023 (Rp)	Realisasi 2023 (Rp)	%	Realisasi 2022 (Rp)
Belanja modal jalan	73.245.058.130,00	72.478.452.828,00	98,95	56.480.437.852,00
Belanja modal jembatan	2.200.000.000,00	2.068.811.351,00	94,04	2.775.494.356,00
Belanja modal bangunan air irigasi	19.028.087.751,00	18.520.295.533,00	97,35	21.700.863.700,00
Belanja modal bangunan pengaman sungai/pantai dan penanggulangan bencana alam	75.043.171,00	75.043.171,00	100,00	757.363.701,00
Belanja modal bangunan air kotor	2.409.728.511,00	2.358.070.739,00	97,88	1.287.247.863,00
Belanja modal instalasi air bersih/air baku	0,00	0,00	0,00	498.000.000,00
Belanja modal instalasi air kotor	4.025.084.000,00	3.912.542.300,00	97,20	2.002.000.000,00
Belanja modal instalasi pembangkit listrik	0,00	0,00	0,00	4.957.000.000,00
Belanja modal instalasi lain	0,00	0,00	0,00	195.111.528,00
Belanja modal jaringan air minum	1.649.223.414,00	1.645.636.314,00	99,80	2.386.826.881,00
Belanja Modal jalan, jaringan, dan irigasi BLUD	70.100.000,00	70.000.000	99,86	0,00
<b>Jumlah</b>	<b>102.699.284.977,00</b>	<b>101.129.152.216,00</b>	<b>98,47</b>	<b>93.020.345.789,00</b>

<b>5.1.2.2.5. Belanja Modal Aset Tetap Lainnya</b>	<b>Tahun 2023 (Rp)</b>	<b>Tahun 2022 (Rp)</b>
	<b>10.142.666.870,00</b>	<b>2.293.774.875,00</b>

Realisasi belanja modal aset tetap lainnya 1A 2023 adalah sebesar Rp10.142.666.870,00 atau 99,87% dari nilai anggaran sebesar Rp10.155.373.717,00. Nilai tersebut mengalami peningkatan sebesar Rp7.848.891.995,00 atau 342,18% apabila dibandingkan dengan realisasi 1A 2022 sebesar Rp2.293.774.875,00.



**PEMERINTAH KABUPATEN TOBA**  
**CATATAN ATAS LAPORAN KEUANGAN**

untuk tahun yang berakhir pada tanggal 31 Desember 2023 dan 2022  
(dinyatakan dalam rupiah)

**Tabel 5.22 Anggaran dan Realisasi Belanja Aset Tetap Lainnya TA 2023 dan TA 2022**

Uraian	Anggaran 2023 (Rp)	Realisasi 2023 (Rp)	%	Realisasi 2022 (Rp)
Belanja modal bahan perpustakaan tercetak	63.468.050,00	58.354.050,00	91,98	2.278.024.895,00
Belanja modal barang bercorak kesenian/kebudayaan/olahraga	45.279.940,00	40.100.000,00	88,56	0,00
Belanja modal Aset tetap lainnya BOS	10.038.028.000,00	10.036.015.570,00	99,98	0,00
Belanja modal tanaman	6.597.727,00	8.187.250,00	95,23	17.749.880,00
<b>Jumlah</b>	<b>10.156.373.717,00</b>	<b>10.142.666.870,00</b>	<b>99,87</b>	<b>2.293.774.876,00</b>

5.1.2.3. Belanja Tak Terduga	Tahun 2023 (Rp)	Tahun 2022 (Rp)
	<b>260.443.250,00</b>	<b>3.618.255.394,00</b>

Realisasi belanja tidak terduga TA 2023 adalah sebesar Rp260.443.250,00 atau 53,83% dari nilai anggaran sebesar Rp483.869.007,00. Nilai tersebut mengalami penurunan sebesar Rp3.357.812.144,00 atau 92,80% apabila dibandingkan dengan realisasi TA 2022 sebesar Rp3.618.255.394,00.

**Tabel 5.23 Rincian Realisasi Belanja Tidak Terduga TA 2023**

No	Uraian	Realisasi 2023 (Rp)	Realisasi 2022 (Rp)
1	Bantuan Sosial yang tidak dapat direncanakan sebelumnya	20.500.000,00	63.886.000,00
2	Pengembalian Sisa Dana Alokasi Khusus Non Fisik yang telah direlokasikan dan dikonfirmasi ada di Rekening Kas Umum Daerah sampai dengan Tahun Anggaran 2022	239.943.250,00	3.554.369.394,00
	<b>Jumlah</b>	<b>260.443.250,00</b>	<b>3.618.255.394,00</b>

Penjelasan Realisasi Belanja Tidak Terduga TA 2023 dapat diuraikan sebagai berikut:

- Belanja bantuan sosial yang tidak dapat direncanakan sebelumnya didasarkan oleh Surat Keputusan Bupati Toba Nomor 220 Tahun 2023 tentang Penggunaan Belanja Tidak Terduga Tahun Anggaran 2023. Surat Keputusan Bupati Toba Nomor 530 Tahun 2023 tentang Penggunaan Belanja Tidak Terduga Tahun Anggaran 2023.
- Keputusan Menteri Keuangan Republik Indonesia Nomor 29/KM.7/2023 tentang Pemotongan Dana Alokasi Uraun dan/atau Dana Bagi Hasil Tahun Anggaran 2023 atas Daerah yang masih terdapat Sisa Dana Alokasi Khusus Nonfisik di Rekening Kas Umum Daerah sampai dengan Tahun Anggaran 2022.

5.1.3. Transfer	Tahun 2023 (Rp)	Tahun 2022 (Rp)
	<b>256.663.738.307,00</b>	<b>248.774.802.327,00</b>

Realisasi transfer TA 2023 dan TA 2022 masing-masing sebesar Rp256.663.738.307,00 dan Rp248.774.802.327,00. Realisasi transfer untuk TA 2023 mengalami peningkatan sebesar 3,17% atau Rp7.888.935.980,00 bila dibandingkan dengan realisasi TA 2022 sebesar Rp248.774.802.327.

5.1.3.1. Transfer Bagi Hasil Pendapatan	Tahun 2023 (Rp)	Tahun 2022 (Rp)
	<b>3.200.000.000,00</b>	<b>4.363.900.106,00</b>



PEMERINTAH KABUPATEN TOBA  
CATATAN ATAS LAPORAN KEUANGAN

untuk tahun yang berakhir pada tanggal 31 Desember 2023 dan 2022  
(dinyatakan dalam rupiah)

Realisasi transfer bagi hasil pendapatan TA 2023 dan TA 2022 masing-masing sebesar Rp3.200.000.000,00 dan Rp4.363.900.106,00.

Transfer bagi hasil pendapatan mengacu pada UU Nomor 6 Tahun 2014 tentang Desa dan PP Nomor 47 Tahun 2015 tentang Perubahan Atas PP Nomor 43 Tahun 2014 tentang Peraturan Pelaksana UU Nomor 6 Tahun 2014 tentang Desa, bahwa pemerintah kabupaten/kota mengalokasikan belanja bagian dari hasil pajak daerah dan retribusi daerah kepada pemerintah desa paling sedikit 10% (sepuluh per seratus) dari pajak daerah dan retribusi daerah kabupaten/kota. Rincian Transfer Bagi Hasil Pendapatan TA 2023 dapat dilihat pada **Lampiran 14**.

5.1.3.2. Transfer Bantuan Keuangan	Tahun 2023	Tahun 2022
	(Rp)	(Rp)
	253.463.738.307,00	244.410.902.221,00

Transfer bantuan keuangan merupakan bantuan keuangan ke pemerintah daerah lainnya, bantuan keuangan kepada pemerintah desa baik yang bersumber dari APBD maupun yang bersumber dari APBN.

Realisasi transfer bantuan keuangan TA 2023 adalah sebesar Rp253.463.738.307,00 atau mencapai 99,99% dari anggaran sebesar Rp253.487.265.000,00. Nilai tersebut mengalami peningkatan sebesar Rp9.052.836.086,00 atau 3,70% apabila dibandingkan dengan realisasi TA 2022 sebesar Rp244.410.902.221,00.

5.1.3.2.1. Transfer Bantuan Keuangan ke Desa	Tahun 2023	Tahun 2022
	(Rp)	(Rp)
	250.989.426.450,00	244.410.902.221,00

Realisasi transfer bantuan keuangan ke desa TA 2023 adalah sebesar Rp250.989.426.450,00 atau 100,00% dari anggaran sebesar Rp250.992.265.000,00. Nilai tersebut mengalami peningkatan sebesar Rp6.578.524.229,00 atau 2,69% apabila dibandingkan dengan realisasi TA 2022 sebesar Rp244.410.902.221,00. Transfer yang bersumber dari APBD maupun APBN antara lain dana desa, dan ADD. Rincian lebih lanjut dari transfer bantuan keuangan dapat dilihat pada **Lampiran 15**.

5.1.3.2.2. Transfer Bantuan Keuangan Khusus	Tahun 2023	Tahun 2022
	(Rp)	(Rp)
	2.474.311.857,00	0,00

Realisasi transfer bantuan keuangan khusus TA 2023 adalah sebesar Rp2.474.311.857,00 atau 99,17% dari anggaran sebesar Rp2.495.000.000,00. Nilai tersebut mengalami peningkatan sebesar Rp2.474.311.857,00 apabila dibandingkan dengan realisasi TA 2022 sebesar Rp0,00.

Realisasi transfer bantuan keuangan khusus sebesar Rp2.474.311.857,00 merupakan merupakan bantuan keuangan dalam rangka pelaksanaan pemilihan kepala desa serentak tahun 2023 yang dilaksanakan di 87 (delapan puluh tujuh)



**PEMERINTAH KABUPATEN TOBA**  
**CATATAN ATAS LAPORAN KEUANGAN**

untuk tahun yang berakhir pada tanggal 31 Desember 2023 dan 2022  
(dinyatakan dalam rupiah)

desa di Kabupaten Toba. Rincian lebih lanjut dari transfer bantuan keuangan dapat dilihat pada **Lampiran 16**.

5.1.4. Surplus/Defisit	Tahun 2023	Tahun 2022
	(Rp)	(Rp)
	<b>(8.757.071.907,14)</b>	<b>(30.108.362.077,67)</b>

Surplus merupakan selisih lebih antara pendapatan dengan belanja dan transfer, sedangkan defisit merupakan selisih kurang antara pendapatan dengan belanja dan transfer dalam tahun anggaran berkenaan.

Realisasi defisit TA 2023 dan 2022 masing-masing sebesar Rp8.757.071.907,14 dan Rp30.108.362.077,67, dengan rincian sebagai berikut:

**Tabel 5.24 Surplus/(Defisit) TA 2023 dan TA 2022**

Uraian	Anggaran 2023 (Rp)	Realisasi 2023 (Rp)	%	Realisasi 2022 (Rp)
Pendapatan	1.168.778.419.717,00	1.152.229.346.476,86	98,58	1.020.022.554.853,33
Belanja	991.805.287.343,00	904.322.680.077,00	91,18	801.356.114.604,00
Transfer	256.887.265.000,00	268.063.738.307,00	99,99	248.774.802.327,00
Surplus/(defisit)	<b>(79.714.132.626,00)</b>	<b>(8.757.071.907,14)</b>	<b>10,99</b>	<b>(30.108.362.077,67)</b>

5.1.5. Pembiayaan Netto	Tahun 2023	Tahun 2022
	(Rp)	(Rp)
	<b>79.714.132.625,75</b>	<b>114.822.494.703,42</b>

Pembiayaan netto Pemerintah Kabupaten Toba TA 2023 sebesar Rp79.714.132.625,75 merupakan selisih lebih antara jumlah realisasi penerimaan pembiayaan TA 2023 sebesar Rp84.714.132.625,75 dengan jumlah realisasi pengeluaran pembiayaan TA 2023 sebesar Rp5.000.000.000,00. Rinciannya adalah sebagai berikut:

**Tabel 5.25 Anggaran dan Realisasi Pembiayaan TA 2023 dan TA 2022**

Uraian	Anggaran 2023 (Rp)	Realisasi 2023 (Rp)	%	Realisasi 2022 (Rp)
<b>Penerimaan pembiayaan daerah</b>				
Penggunaan sipasikpa	84.714.132.626,00	84.714.132.625,75	100,00	119.822.494.703,42
<b>Jumlah</b>	<b>84.714.132.626,00</b>	<b>84.714.132.625,75</b>	<b>100,00</b>	<b>119.822.494.703,42</b>
<b>Pengeluaran pembiayaan daerah</b>				
Penyertaan modal (Investasi) pemerintah daerah	5.000.000.000,00	5.000.000.000,00	100,00	5.000.000.000,00
<b>Jumlah</b>	<b>5.000.000.000,00</b>	<b>5.000.000.000,00</b>	<b>100,00</b>	<b>5.000.000.000,00</b>
<b>Pembiayaan netto</b>	<b>79.714.132.626,00</b>	<b>79.714.132.625,75</b>	<b>100,00</b>	<b>114.822.494.703,42</b>

Realisasi pembiayaan netto TA 2023 adalah sebesar Rp79.714.132.625,75 atau 100,00% dari anggaran sebesar Rp79.714.132.626,00. Nilai tersebut mengalami penurunan sebesar Rp35.108.362.077,67 atau 30,58% apabila dibandingkan dengan realisasi TA 2022 sebesar Rp114.822.494.703,42.

5.1.5.1. Penerimaan Pembiayaan	Tahun 2023	Tahun 2022
	(Rp)	(Rp)
	<b>84.714.132.625,75</b>	<b>119.822.494.703,42</b>

Realisasi penerimaan pembiayaan daerah TA 2023 dan TA 2022 masing-masing sebesar Rp84.714.132.625,75 dan Rp119.822.494.703,42, atau 100,00%



**PEMERINTAH KABUPATEN TOBA**  
**CATATAN ATAS LAPORAN KEUANGAN**  
untuk tahun yang berakhir pada tanggal 31 Desember 2023 dan 2022  
(dinyatakan dalam rupiah)

dari anggaran yang ditetapkan sebesar Rp84.714.132.625,00. Penerimaan pembiayaan sebesar tersebut berasal dari penggunaan SILPA TA 2022.

<b>5.1.5.2. Pengeluaran Pembiayaan</b>	<b>Tahun 2023</b>	<b>Tahun 2022</b>
	<b>(Rp)</b>	<b>(Rp)</b>
	<b>5.000.000.000,00</b>	<b>5.000.000.000,00</b>

Realisasi pengeluaran pembiayaan daerah TA 2023 dan TA 2022 masing-masing sebesar Rp5.000.000.000,00 dan Rp5.000.000.000,00. Pengeluaran pembiayaan ini merupakan penyertaan modal (investasi) pemerintah daerah pada PT. Bank Sumut.

<b>5.1.6. SILPA</b>	<b>Tahun 2023</b>	<b>Tahun 2022</b>
	<b>(Rp)</b>	<b>(Rp)</b>
	<b>70.957.060.718,61</b>	<b>84.714.132.625,75</b>

Nilai SILPA TA 2023 adalah sebesar Rp70.957.060.718,61 Nilai tersebut mengalami penurunan sebesar Rp13.757.071.907,14 atau 16,24% apabila dibandingkan dengan nilai SILPA TA 2022 sebesar Rp84.714.132.625,75.

**5.2. Penjelasan Pos-pos LP SAL**

<b>5.2.1. SAL Awal</b>	<b>Tahun 2023</b>	<b>Tahun 2022</b>
	<b>(Rp)</b>	<b>(Rp)</b>
	<b>84.714.132.625,75</b>	<b>119.822.494.703,42</b>

SAL awal tahun 2023 sebesar Rp84.714.132.625,75 merupakan SILPA TA 2022. SAL awal TA 2023 mengalami penurunan sebesar Rp35.108.362.077,67 atau 29,30% bila dibandingkan dengan SAL awal TA 2022 sebesar Rp119.822.494.703,42.

<b>5.2.2. Penggunaan SAL sebagai Penerimaan Pembiayaan Tahun Berjalan</b>	<b>Tahun 2023</b>	<b>Tahun 2022</b>
	<b>(Rp)</b>	<b>(Rp)</b>
	<b>84.714.132.625,75</b>	<b>119.822.494.703,42</b>

Penggunaan SAL sebagai penerimaan pembiayaan tahun berjalan merupakan nilai SILPA TA 2022 sebesar Rp84.714.132.625,75.

<b>5.2.3. SILPA</b>	<b>Tahun 2023</b>	<b>Tahun 2022</b>
	<b>(Rp)</b>	<b>(Rp)</b>
	<b>70.957.060.718,61</b>	<b>84.714.132.625,75</b>

SILPA TA 2023 sebesar Rp70.957.060.718,61 merupakan penjumlahan antara:

- a. Surplus/(Defisit) anggaran sebesar Rp (8.757.071.907,14)
- b. Pembiayaan netto Rp 79.714.132.625,75
- c. SILPA tahun berjalan Rp 70.957.060.718,61

<b>5.2.4. Lain-lain</b>	<b>Tahun 2023</b>	<b>Tahun 2022</b>
	<b>(Rp)</b>	<b>(Rp)</b>
	<b>0,00</b>	<b>0,00</b>

Pada tahun 2023 Pemerintah Kabupaten Toba tidak memiliki akun lain-lain pada laporan perubahan saldo anggaran lebih.





PEMERINTAH KABUPATEN TOBA  
CATATAN ATAS LAPORAN KEUANGAN

untuk tahun yang berakhir pada tanggal 31 Desember 2023 dan 2022  
(dinyatakan dalam rupiah)

<b>5.2.5.</b>	<b>SAL Akhir</b>	<b>Tahun 2023</b>	<b>Tahun 2022</b>
		<b>(Rp)</b>	<b>(Rp)</b>
		<b>70.957.060.718,61</b>	<b>84.714.132.625,75</b>

SAL akhir Pemerintah Kabupaten Toba tahun 2023 adalah sebesar Rp70.957.060.718,61 bila dibandingkan dengan SAL akhir TA 2022, SAL akhir TA 2023 mengalami penurunan sebesar Rp13.757.071.907,14 atau 16,24%.

**5.3. Penjelasan Pos-Pos Neraca**

<b>5.3.1.</b>	<b>Aset</b>	<b>31 Desember 2023</b>	<b>31 Desember 2022</b>
		<b>(Rp)</b>	<b>(Rp)</b>
		<b>2.486.887.661.606,16</b>	<b>2.054.362.609.882,13</b>

Aset yang dimiliki oleh Pemerintah Kabupaten Toba per 31 Desember 2023 dan 2022 masing-masing sebesar Rp2.486.887.661.606,16 dan Rp2.054.362.609.882,13.

<b>5.3.1.1.</b>	<b>Aset Lancar</b>	<b>31 Desember 2023</b>	<b>31 Desember 2022</b>
		<b>(Rp)</b>	<b>(Rp)</b>
		<b>218.285.624.761,26</b>	<b>200.922.188.691,32</b>

Aset lancar yang dimiliki oleh Pemerintah Kabupaten Toba per 31 Desember 2023 dan 2022 masing-masing sebesar Rp218.285.624.761,26 dan Rp200.922.188.691,32.

<b>5.3.1.1.1.</b>	<b>Kas di Kas Daerah</b>	<b>31 Desember 2023</b>	<b>31 Desember 2022</b>
		<b>(Rp)</b>	<b>(Rp)</b>
		<b>59.988.203.369,37</b>	<b>80.746.960.479,51</b>

Saldo kas di kas daerah per 31 Desember 2023 dan 2022 masing-masing sebesar Rp59.988.203.369,37 dan Rp80.746.960.479,51. Kas di kas daerah sebesar Rp59.988.203.369,37 merupakan kas yang terdapat pada RKUD yaitu pada rekening AC. 240.01.02.002087.0 dan AC. 0314.01.000019.30-9. Rincian saldo kas di kas daerah adalah sebagai berikut:

Tabel 5.26 Kas di Kas Daerah per 31 Desember 2023 dan 2022

No	Nomor Rekening	Nama Rekening	31 Desember 2023 (Rp)	31 Desember 2022 (Rp)
<b>A</b>	<b>Dikelola BUD</b>			
1	Bank Sumut AC.240.01.02.002087.0	RKUD Kabupaten Toba Samsir	59.988.203.369,37	80.746.980.479,51
2	Bank BRI AC.0314.01.000019.30-9	PAD Toba Samsir	0,00	0,00
		<b>Jumlah</b>	<b>59.988.203.369,37</b>	<b>80.746.980.479,51</b>

Tidak terdapat perbedaan nilai kas di kas daerah antara yang disajikan dalam neraca Rp59.988.203.369,37 dengan nilai kas di kas daerah sesuai dengan rekening koran Rp59.988.203.369,37.

<b>5.3.1.1.2.</b>	<b>Kas di Bendahara FKTP</b>	<b>31 Desember 2023</b>	<b>31 Desember 2022</b>
		<b>(Rp)</b>	<b>(Rp)</b>
		<b>676.032.854,00</b>	<b>516.946.803,00</b>



PEMERINTAH KABUPATEN TOBA  
CATATAN ATAS LAPORAN KEUANGAN

untuk tahun yang berakhir pada tanggal 31 Desember 2023 dan 2022  
(dinyatakan dalam rupiah)

Saldo kas di bendahara FKTP per 31 Desember 2023 dan 2022 masing-masing sebesar Rp676.032.854,00 dan Rp516.946.803,00. Saldo kas di bendahara FKTP tahun 2023 tersebut berada pada 19 (sembilan belas) puskesmas dengan rincian sebagai berikut.

Tabel 5.27 Kas di Bendahara FKTP per 31 Desember 2023

No	Uraian	31 Desember 2023 (Rp)	31 Desember 2022 (Rp)
1	240.01.02.002972-1 UPT Puskesmas Tandang Buhit	380.772.911,00	170.308.165,00
2	240.01.02.002979-3 UPT Puskesmas Uluau	24.131.023,00	178.866,00
3	240.01.02.002966-6 UPT Puskesmas Barbor	83.466,00	7.545.290,00
4	240.01.02.002965-3 UPT Puskesmas Aek Natolu	556.110,00	357.707,00
5	240.01.02.002964-0 UPT Puskesmas Sigumpar	5.959.359,00	10.406.769,00
6	240.01.02.002963-1 UPT Puskesmas Tampahan	252.041,00	8.072.374,00
7	240.01.02.002967-7 UPT Puskesmas Pintu Pohan Meranti	25.433,00	358.158,00
8	240.01.02.002974-4 UPT Puskesmas Nassau	17.919.764,00	12.100.085,00
9	240.01.02.002989-1 UPT Puskesmas Parsoburan	7.321.671,00	89.723.152,00
10	240.01.02.002981-8 UPT Puskesmas Silaen	590,00	89.940.011,00
11	240.01.02.002971-9 UPT Puskesmas Ajibala	59.280,00	6.964.189,00
12	240.01.02.002962-8 UPT Puskesmas Lumban Julu	58.489,00	10.954,00
13	240.01.02.002977-1 UPT Puskesmas Lumban Lobu	7.127.018,40	213.507,40
14	240.01.02.002968-9 UPT Puskesmas Narumonda	11.327.112,60	1.723.142,80
15	240.01.02.002973-2 UPT Puskesmas Pamaksian	110.726,00	17.849.191,00
16	240.01.02.002975-6 UPT Puskesmas Janji Matogu	594.546,00	981.585,00
17	240.01.02.002976-8 UPT Puskesmas Porsea	35.890.382,00	320.391,00
18	240.01.02.002970-7 UPT Puskesmas Lagubotti	140.892.610,00	53.021.664,00
19	240.01.02.002978-0 UPT Puskesmas Saposunung	43.150.334,00	48.875.472,00
	<b>JUMLAH</b>	<b>676.032.854,00</b>	<b>516.946.803,00</b>

5.3.1.1.3. Kas di Bendahara BOS	31 Desember 2023 (Rp)	31 Desember 2022 (Rp)
	<b>564.222.483,24</b>	<b>500.402.472,24</b>

Kas di bendahara BOS per 31 Desember 2023 dan 2022 masing-masing sebesar Rp564.222.483,24 dan Rp500.402.472,24. Nilai tersebut merupakan sisa dana BOS yang terdapat pada rekening maupun tunai pada bendahara satuan pendidikan negeri tingkat SD dan SMP dilingkungan Pemerintah Kabupaten Toba. Rincian saldo kas di bendahara BOS satuan Pendidikan negeri dapat dilihat pada **Lampiran 17**. Terdapat juga saldo kas di bendahara BOS swasta pada rekening maupun tunai tingkat SD dan SMP di lingkungan Pemerintah Kabupaten Toba sebesar Rp129.428.122,00. Rincian saldo kas di bendahara BOS satuan pendidikan swasta dapat dilihat pada **Lampiran 18**.

5.3.1.1.4. Kas di Bendahara BLUD	31 Desember 2023 (Rp)	31 Desember 2022 (Rp)
	<b>6.023.566.119,00</b>	<b>2.872.343.432,00</b>

Kas di bendahara BLUD RSUD Porsea per 31 Desember 2023 dan 2022 masing-masing sebesar Rp6.023.566.119,00 dan Rp2.872.343.432,00. Nilai tersebut merupakan sisa dana BLUD pada RSUD Porsea yang terdapat pada rekening Bank BNI dengan nomor rekening 1180114184.

5.3.1.1.5. Kas di Bendahara PAUD dan Kesetaraan	31 Desember 2023 (Rp)	31 Desember 2022 (Rp)
	<b>51.907.282,00</b>	<b>77.479.439,00</b>



**PEMERINTAH KABUPATEN TOBA**  
**CATATAN ATAS LAPORAN KEUANGAN**

untuk tahun yang berakhir pada tanggal 31 Desember 2023 dan 2022  
(dinyatakan dalam rupiah)

Kas di bendahara PAUD dan Kesetaraan per 31 Desember 2023 dan 2022 masing-masing sebesar Rp51.907.282,00 dan Rp77.479.439,00. Nilai tersebut merupakan sisa dana di PAUD dan Kesetaraan yang terdapat pada bendahara PAUD sebesar Rp1.802.132,00 dan bendahara Kesetaraan sebesar Rp50.105.150,00. Rincian saldo kas di bendahara PAUD dan Kesetaraan satuan Pendidikan negeri dapat dilihat pada **Lampiran 19**. Terdapat juga pada kas di bendahara PAUD dan Kesetaraan satuan Pendidikan swasta sebesar Rp48.796.541,00. Nilai tersebut merupakan sisa dana di PAUD dan Kesetaraan yang terdapat pada bendahara PAUD sebesar Rp48.013.741,00 dan bendahara Kesetaraan sebesar Rp782.800,00. Rincian saldo kas di bendahara PAUD dan Kesetaraan satuan pendidikan swasta dapat dilihat pada **Lampiran 20**.

<b>5.3.1.1.6. Kas di Bendahara BOK-Puskesmas</b>	<b>31 Desember 2023 (Rp)</b>	<b>31 Desember 2022 (Rp)</b>
	<b>3.653.053.611,00</b>	<b>0,00</b>

Kas di bendahara BOK Puskesmas per 31 Desember 2023 dan 2022 masing-masing sebesar Rp3.653.053.611,00 dan Rp0,00. Nilai tersebut merupakan sisa dana di BOK Puskesmas.

**Tabel 5.28 Kas di Bendahara BOK Puskesmas per 31 Desember 2023**

No	Uraian	31 Desember 2023 (Rp)
1	240.01.02.002972-1 UPT Puskesmas Tandang Bunt	124.448.000,00
2	240.01.02.002976-3 UPT Puskesmas Uluau	141.727.000,00
3	240.01.02.002986-5 UPT Puskesmas Dorbor	83.726.878,00
4	240.01.02.002986-3 UPT Puskesmas Aek Natolu	211.440.000,00
5	240.01.02.002964-0 UPT Puskesmas Sigumpar	85.741.307,00
6	240.01.02.002963-1 UPT Puskesmas Tampahan	65.920.015,00
7	240.01.02.002967-7 UPT Puskesmas Pintu Pohan Moranti	61.263.384,00
8	240.01.02.002974-4 UPT Puskesmas Nasseu	233.988.000,00
9	240.01.02.002989-1 UPT Puskesmas Parsoburan	311.953.743,00
10	240.01.02.002981-8 UPT Puskesmas Silaen	355.158.500,00
11	240.01.02.002971-9 UPT Puskesmas Ajibata	442.631.900,00
12	240.01.02.002962-8 UPT Puskesmas Lumban Julu	196.494.000,00
13	240.01.02.002977-1 UPT Puskesmas Lumban Lobu	158.040.500,00
14	240.01.02.002968-8 UPT Puskesmas Narumonda	145.108.208,00
15	240.01.02.002973-2 UPT Puskesmas Parnaksian	263.231.000,00
16	240.01.02.002975-6 UPT Puskesmas Janji Matagu	161.909.000,00
17	240.01.02.002976-8 UPT Puskesmas Porsea	223.363.091,00
18	240.01.02.002970-7 UPT Puskesmas Laguboti	256.724.968,00
19	240.01.02.002978-0 UPT Puskesmas Sopotung	140.185.500,00
	<b>JUMLAH</b>	<b>3.653.053.611,00</b>

<b>5.3.1.1.7. Kas di Bendahara Penerimaan</b>	<b>31 Desember 2023 (Rp)</b>	<b>31 Desember 2022 (Rp)</b>
	<b>0,00</b>	<b>0,00</b>

Saldo kas di bendahara penerimaan per 31 Desember 2023 dan 2022 masing-masing sebesar Rp0,00 dan Rp0,00.

<b>5.3.1.1.8. Kas di Bendahara Pengeluaran</b>	<b>31 Desember 2023 (Rp)</b>	<b>31 Desember 2022 (Rp)</b>
	<b>75.000,00</b>	<b>0,00</b>

Saldo kas di bendahara pengeluaran per 31 Desember 2023 dan 2022 masing-masing adalah sebesar Rp75.000,00 dan Rp0,00. Saldo kas di bendahara



**PEMERINTAH KABUPATEN TOBA**  
**CATATAN ATAS LAPORAN KEUANGAN**  
 untuk tahun yang berakhir pada tanggal 31 Desember 2023 dan 2022  
 (dinyatakan dalam rupiah)

pengeluaran sebesar Rp75.000,00 merupakan saldo kas di bendahara pengeluaran Kecamatan Balige.

**Tabel 5.29 Kas di Bendahara Pengeluaran per 31 Desember 2023 dan 2022**

Uraian	31 Desember 2023 (Rp)			31 Desember 2022 (Rp)		
	Sisa UPYU Sebelum Diotor	Pajak Pusat Sebelum Diotor	Kas Lainnya	Sisa UPYU Sebelum Diotor	Pajak Pusat Sebelum Diotor	Kas Lainnya
Kecamatan Balige	75.000,00	0,00	0,00	0,00	0,00	0,00
<b>JUMLAH</b>	<b>75.000,00</b>	<b>0,00</b>	<b>0,00</b>	<b>0,00</b>	<b>0,00</b>	<b>0,00</b>

5.3.1.1.9. Piutang Pendapatan	31 Desember 2023 (Rp)	31 Desember 2022 (Rp)
	<b>129.170.046.120,16</b>	<b>94.692.572.341,61</b>

Piutang pendapatan per 31 Desember 2023 dan 2022 masing-masing sebesar Rp129.170.046.120,16 dan Rp94.692.572.341,61.

Rincian piutang pendapatan dapat diuraikan pada tabel berikut:

**Tabel 5.30 Piutang Pendapatan per 31 Desember 2023 dan 2022**

NO	Uraian	Piutang 2023 (Rp)	Piutang 2022 (Rp)
1	Dinas Komunikasi dan Informatika	72.627.797,00	84.854.197,00
	Retribusi Pengendalian Menara Telekomunikasi	72.627.797,00	84.854.197,00
2	Badan Pengelolaan Pendapatan Daerah	126.286.505.181,16	90.211.601.239,61
	Pajak Restoran	144.258.300,00	144.258.300,00
	Pajak Hotel	182.593.972,53	104.443.599,82
	Pajak Hiburan	123.124.320,30	0,00
	Pajak Reklame	89.931.089,20	89.931.089,20
	Pajak Air Tanah	914.959,77	914.352,77
	Pajak PBB-P2	7.659.707.245,12	6.110.204.049,12
	Pajak Kendaraan Bermotor (PKB)	10.688.403.519,00	8.009.156.488,00
	Bea Balik Nama Kendaraan Bermotor	6.704.861.894,00	6.035.537.971,00
	Pajak Bahan Bakar Kendaraan Bermotor	16.484.465.062,00	13.866.883.037,00
	Pajak Air Permukaan	80.142.331.774,00	51.567.480.216,00
	Pejak Rokok	1.772.858.847,00	0,00
	Pajak Penerangan Jalan	999.281.109,24	3.997.156.233,24
	Pajak Mineral Bukan Logam dan Batuan	265.773.120,00	265.773.120,00
	Lain-lain PAD yang Sah	0,00	682.805,46
3	Dinas Koperasi UKM Perdagangan dan Perindustrian	2.393.648.046,00	2.345.487.421,00
	Retribusi Pemakaian Kekayaan Daerah	1.808.848.046,00	1.816.722.421,00
	Retribusi Pelayanan Pasar	785.000.000,00	728.775.000,00
4	Rumah Sakit Umum Daerah	1.447.287.600,00	2.050.719.494,00
	Retribusi Pelayanan Kesehatan BPJS	0,00	2.050.719.494,00
	Pendapatan BLUD	1.447.287.600,00	0,00
	<b>Jumlah</b>	<b>129.170.046.120,16</b>	<b>94.692.572.341,61</b>

Dari tabel di atas dapat dijelaskan lebih lanjut atas piutang pendapatan yang antara lain:

1. Piutang retribusi pengendalian menara telekomunikasi merupakan pemanfaatan ruang untuk menara telekomunikasi, batasan area persebaran peletakan menara telekomunikasi berdasarkan potensi ruang yang tersedia.
2. Piutang retribusi pemakaian kekayaan daerah merupakan piutang atas pemberian hak pemakaian kekayaan daerah berupa penyewaan tanah,



**PEMERINTAH KABUPATEN TOBA**  
**CATATAN ATAS LAPORAN KEUANGAN**

untuk tahun yang berakhir pada tanggal 31 Desember 2023 dan 2022  
(dinyatakan dalam rupiah)

- kios, halairung, petak, lapak dan pelataran untuk berdagang untuk jangka waktu tertentu.
3. Piutang pajak restoran merupakan piutang atas pelayanan yang disediakan oleh restoran.
  4. Piutang pajak hotel merupakan piutang atas pelayanan yang disediakan oleh hotel.
  5. Piutang pajak hiburan adalah pajak atas penyelenggaraan hiburan. Hiburan adalah semua jenis tontonan, pertunjukan, permainan, dan/atau keramaian yang dinikmati dengan dipungut bayaran
  6. Piutang pajak reklame merupakan pajak atas penyelenggaraan reklame meliputi reklame papan/*billboard*/*videotron*/*megatron* dan sejenisnya.
  7. Piutang pajak air tanah merupakan pajak atas pengambilan dan/atau pemanfaatan air tanah.
  8. Piutang PBB-P2 merupakan piutang atas bumi dan bangunan yang dimiliki, dikuasai, dan/atau dimanfaatkan oleh orang pribadi atau badan.
  9. Piutang DBH Pajak Provinsi merupakan DBH atas pajak Provinsi yang dialokasikan kepada Kabupaten/Kota berdasarkan angka persentase tertentu untuk mendanai kebutuhan daerah dalam rangka pelaksanaan desentralisasi.
  10. Piutang Pendapatan BIUD merupakan klaim atas pelayanan kesehatan pasien BPJS.

5.3.1.1.10.	Piutang Lainnya	31 Desember 2023	31 Desember 2022
		(Rp)	(Rp)
		9.878.055.515,80	9.878.055.515,80

Saldo piutang lainnya sebesar Rp9.878.055.515,80 terdiri atas:

- a. Piutang TP/TGR yang telah di terbitkan SKTJM dan Surat Keputusan Penetapan ganti Rugi sebesar Rp8.580.261.700,80 Rincian lebih lanjut atas piutang TP/TGR dapat dilihat pada **Lampiran 21**.
- b. Piutang dana bergulir sebesar Rp1.297.793.815,00. Piutang dana bergulir tersebut berasal dari dana yang digulirkan dari Tahun 2002 s.d. 2007 kepada UKM dan desa binaan, Pemberian kredit lunak kepada UKM dan desa binaan.

**Tabel 5.31 Rincian Piutang Dana Bergulir per 31 Desember 2023**

Tahun Penyaluran	Tunggakan Pokok (Rp)	Tunggakan Bunga (Rp)	Total Tunggakan (Rp)
<b>Kredit Lunak</b>	<b>1.099.673.866,00</b>	<b>38.219.960,00</b>	<b>1.137.893.816,00</b>
Tahun 2002	46.364.690,00	2.901.750,00	49.266.440,00
Tahun 2003	115.241.990,00	8.158.485,00	123.400.475,00
Tahun 2004	327.802.875,00	27.159.725,00	354.962.600,00
Tahun 2005	0,00	0,00	0,00
Tahun 2006	308.052.000,00	0,00	308.052.000,00
Tahun 2007	304.112.500,00	0,00	304.112.500,00
<b>Dana Penyangga Stabilitas</b>	<b>160.000.000,00</b>	<b>0,00</b>	<b>160.000.000,00</b>
Tahun 2007	160.000.000,00	0,00	160.000.000,00
<b>Jumlah</b>	<b>1.289.673.866,00</b>	<b>38.219.960,00</b>	<b>1.297.793.816,00</b>

5.3.1.1.11.	Penyisihan Piutang	31 Desember 2023	31 Desember 2022
		(Rp)	(Rp)
		(16.134.519.406,50)	(9.860.763.882,23)



**PEMERINTAH KABUPATEN TOBA**  
**CATATAN ATAS LAPORAN KEUANGAN**

untuk tahun yang berakhir pada tanggal 31 Desember 2023 dan 2022  
(dinyatakan dalam rupiah)

Penyisihan piutang per 31 Desember 2023 dan 2022 masing-masing sebesar (Rp16.134.519.406,50) dan (Rp9.860.763.882,23). Rincian penyisihan piutang dengan rincian sebagai berikut:

**Tabel 5.32 Penyisihan Piutang per 31 Desember 2023**

NO	Uraian	KUALITAS PIUTANG				Piutang 2023 (Rp)	Penyisihan Piutang 2023 (Rp)
		Kualitas Lancar (Kurang dari atau sama dengan 1 Tahun)	Kualitas Kurang Lancar (lebih dari 1-3 Tahun)	Kualitas Diragukan (lebih dari 3-5 Tahun)	Kualitas Macet (lebih dari 5 Tahun)		
<b>A. Piutang Pajak dan Piutang Lainnya</b>							
1	Sisa Penghasilan Pribadi/Orang Lain	116.006.502.070,01	2.078.771.336,24	2.982.001.015,82	9.015.991.019,00	125.256.035.151,14	4.428.238.326,05
2	Sisa Penghasilan Kewajiban dan Asst Daerah	0,00	0,00	288.066.484,00	9.910.909.206,71	8.320.251.700,80	8.448.253.353,75
	<b>Jumlah A</b>	<b>116.006.502.070,01</b>	<b>2.078.771.336,24</b>	<b>2.946.868.449,91</b>	<b>11.332.287.279,80</b>	<b>133.836.798.891,99</b>	<b>12.873.322.291,64</b>
		Kualitas Lancar (0 s.d. 1 Bulan)	Kualitas Kurang Lancar (lebih dari 1-3 Bulan)	Kualitas Diragukan (lebih dari 3-12 Bulan)	Kualitas Macet (lebih dari 12 Bulan)	Piutang 2022 (Rp)	Penyisihan Piutang 2022 (Rp)
<b>B. Piutang Retribusi</b>							
1	Dinas Komunikasi dan Informatika	48.200.500,00	0,00	0,00	25.834.991,00	72.827.797,00	23.876.981,00
2	Dinas Koperasi LKM Perdagangan dan Industri	483.876.435,00	0,00	0,00	3.227.591.428,00	9.991.493.981,00	3.225.380.814,18
3	Rumah Suci Uluwatu Daerah	1.447.267.096,00	0,00	0,00	0,00	1.447.267.096,00	7.236.335,60
	<b>Jumlah B</b>	<b>1.989.138.331,00</b>	<b>0,00</b>	<b>0,00</b>	<b>3.351.196.429,00</b>	<b>6.211.324.764,00</b>	<b>3.298.997.114,68</b>
	<b>Jumlah A + B</b>	<b>117.995.640.401,01</b>	<b>2.078.771.336,24</b>	<b>2.946.868.449,91</b>	<b>14.683.483.708,80</b>	<b>139.048.101.656,99</b>	<b>16.172.319.406,32</b>

Kualitas piutang lancar disisihkan sebesar 0,5%, kualitas piutang kurang lancar disisihkan sebesar 10%, kualitas piutang diragukan disisihkan sebesar 50%, kualitas piutang macet disisihkan sebesar 100%. Penyisihan piutang dihitung berdasarkan Peraturan Bupati Nomor 47 Tahun 2022 tentang Kebijakan Akuntansi Pemerintah Daerah Kabupaten Toba.

Rincian lebih lanjut atas tabel di atas dapat dilihat pada Lampiran 22.

5.3.1.1.12.	Persediaan	31 Desember 2023 (Rp)	31 Desember 2022 (Rp)
		<b>24.414.981.813,19</b>	<b>21.498.192.090,39</b>

Jumlah tersebut merupakan persediaan barang pakai habis yang diperoleh dengan maksud untuk mendukung kegiatan operasional Pemerintah Kabupaten Toba per 31 Desember 2023. Persediaan tersebut dikelola oleh pengurus barang daerah pada masing-masing SKPD.

**Tabel 5.33 Persediaan per 31 Desember 2023**

No	JENIS PERSEDIAAN	JUMLAH
<b>A. Persediaan Bahan</b>		
1	Bahan Bangunan dan Konstruksi	49.412.100,00
2	Bahan Kimia	19.038.578,00
3	Isi Tabung Gas	2.875.000,00
4	Bahan Lainnya	92.619.665,00
<b>B. Persediaan Alat/Bahan Untuk Kegiatan Kantor</b>		
1	Alat Tulis Kantor	81.802.120,00
2	Kerlas dan Cover	8.277.400,00
3	Bahan Cetak	481.048.838,00
4	Bahan Komputer	1.745.000,00
5	Alat Listrik	47.420.240,00
6	Alat/Bahan untuk Kegiatan Kantor Lainnya	100.972.781,00



**PEMERINTAH KABUPATEN TOBA**  
**CATATAN ATAS LAPORAN KEUANGAN**

untuk tahun yang berakhir pada tanggal 31 Desember 2023 dan 2022  
(dinyatakan dalam rupiah)

No	JENIS PERSEDIAAN	JUMLAH
C.	Persediaan Obat-obatan	10.735.752.326,19
1	Obat	5.917.289.907,84
2	Obat-obatan Lainnya	4.818.462.418,35
D.	Persediaan untuk Dijual/Diserahkan	12.697.232.965,00
1	Persediaan untuk Dijual/Diserahkan Kepada Masyarakat	12.697.232.965,00
E.	Persediaan Natura dan Pakan	81.784.800,00
1.	Natura	81.784.800,00
	<b>Total</b>	<b>24.414.981.813,19</b>

Nilai persediaan tersebut berdasarkan harga pembelian terakhir. Rincian lebih lanjut dapat dilihat pada **Lampiran 23**. Terdapat persediaan sudah kadaluarsa TA 2023 tapi masih berada di gudang persediaan dengan rincian sebagai berikut:

**Tabel 5.34 Persediaan Kadaluarsa per 31 Desember 2023**

NO	Nama SKPD	Jumlah	Keterangan
1.	Dinas Kesehatan	3.298.851.898,00	Obat

Rincian lebih lanjut dapat dilihat pada **Lampiran 24**.

5.3.1.2. Investasi Jangka Panjang -	31 Desember 2023	31 Desember 2022
	(Rp)	(Rp)
	45.716.225.817,00	40.716.225.817,00
5.3.1.2.1. Investasi Jangka Panjang Permanen	31 Desember 2023	31 Desember 2022
	(Rp)	(Rp)
	45.716.225.817,00	40.716.225.817,00
5.3.1.2.1.1. Penyertaan Modal Pemerintah Daerah	31 Desember 2023	31 Desember 2022
	(Rp)	(Rp)
	45.716.225.817,00	40.716.225.817,00

Penyertaan modal pemerintah daerah kepada PT Bank Sumut per 31 Desember 2023 dan 2022 masing-masing sebesar Rp45.716.225.817,00 dan Rp40.716.225.817,00. Rincian penyertaan modal yang telah dilakukan oleh Pemerintah Kabupaten Toba sampai dengan 31 Desember 2023 adalah sebagai berikut:

**Tabel 5.35 Rincian Penyertaan Modal ke PT. Bank Sumut**

No	Uraian	Jumlah (Rp)
1	Penyertaan Modal Tahun 2001	665.030.000,00
2	Penyertaan Modal Tahun 2002	150.000.000,00
3	Penyertaan Modal Tahun 2003	150.000.000,00
4	Penyertaan Modal Tahun 2004	0,00
5	Penyertaan Modal Tahun 2005	2.000.000.000,00
6	Penyertaan Modal Tahun 2006	3.155.065.817,00
7	Penyertaan Modal Tahun 2007	747.000.000,00
8	Penyertaan Modal Tahun 2008	0,00
9	Penyertaan Modal Tahun 2009	0,00
10	Penyertaan Modal Tahun 2010	0,00
11	Penyertaan Modal Tahun 2011	1.782.187.989,28
12	Penyertaan Modal Tahun 2012	473.880.143,65
13	Penyertaan Modal Tahun 2013	1.113.081.583,00
14	Penyertaan Modal Tahun 2014	500.000.000,00
15	Penyertaan Modal Tahun 2015	0,00
16	Penyertaan Modal Tahun 2016	5.000.000.000,00



**PEMERINTAH KABUPATEN TOBA**  
**CATATAN ATAS LAPORAN KEUANGAN**

untuk tahun yang berakhir pada tanggal 31 Desember 2023 dan 2022  
(dinyatakan dalam rupiah)

No	Uraian	Jumlah (Rp)
17	Penyertaan Modal Tahun 2017	5.000.000.000,00
18	Penyertaan Modal Tahun 2018	5.000.000.000,00
19	Penyertaan Modal Tahun 2019	5.000.000.000,00
20	Penyertaan Modal Tahun 2020	0,00
21	Penyertaan Modal Tahun 2021	5.000.000.000,00
22	Penyertaan Modal Tahun 2022	5.000.000.000,00
23	Penyetoran ke RKUD selisih lembar saham	(8.817,93)
24	Penyertaan Modal Tahun 2023	5.000.000.000,00
<b>JUMLAH</b>		<b>48.716.225.817,00</b>

Sampai dengan 31 Desember 2022 jumlah penyertaan modal Pemerintah Kabupaten Toba kepada PT Bank Sumut sebesar Rp40.716.225.817,00. Jika ditambah dengan penyertaan modal Tahun 2023 sebesar Rp5.000.000.000,00 maka total modal Pemerintah Kabupaten Toba per 31 Desember 2023 sebesar Rp45.716.225.817,00. Sesuai dengan hasil Laporan Keuangan PT Bank Sumut untuk periode yang berakhir 31 Desember 2023 setelah audit Nilai pari saham PT Bank Sumut yang dimiliki oleh Pemerintah Kabupaten Toba adalah sebesar Rp43.556.500.000,00 sementara jumlah penyetoran yang telah dilakukan sampai dengan 31 Desember 2023 adalah sebesar Rp45.716.234.634,93. Dengan demikian, terdapat selisih antara komposisi kepemilikan modal dengan penyetoran modal Pemerintah Kabupaten Toba kepada PT Bank Sumut sebesar Rp2.159.734.634,93 (Rp45.716.234.634,93-Rp43.556.500.000,00) hal tersebut disebabkan oleh pembayaran premi saham divestasi yang bukan merupakan nilai kepemilikan saham atas penyertaan modal yang disetor.

Penjelasan atas selisih tersebut adalah sebagai berikut:

1. Premi saham Tahun 2005	Rp837.900.000,00
2. Premi saham Tahun 2006	Rp1.321.825.817,00
3. Kelebihan Tahun 2011 yang belum dicatat saham	Rp7.089,28
4. Kelebihan Tahun 2012 yang belum dicatat saham	Rp145,65
5. Kelebihan Tahun 2013 yang belum dicatat saham	Rp1.583,00
<b>Jumlah</b>	<b>Rp2.159.734.634,93</b>

5.3.1.1. Aset Tetap	31 Desember 2023	31 Desember 2022
	(Rp)	(Rp)
	<b>2.057.795.217.253,85</b>	<b>1.657.905.358.435,60</b>

Saldo aset tetap Pemerintah Kabupaten Toba per tanggal 31 Desember 2023 dan 2022 masing-masing sebesar Rp2.057.795.217.253,85 dan sebesar Rp1.657.905.358.435,60. Nilai aset tetap Tahun 2023 Pemerintah Kabupaten Toba disajikan sesuai dengan harga perolehannya. Termasuk didalam nilai aset adalah honor tim pengadaan aset, jasa pihak ketiga (jasa perencanaan dan pengawasan) dan biaya-biaya lain yang terjadi dalam rangka pengadaan aset tetap tersebut.

Rincian lebih lanjut atas aset tetap dapat dilihat pada **Lampiran 25**.

5.3.1.3.1. Tanah	31 Desember 2023	31 Desember 2022
	(Rp)	(Rp)
	<b>500.684.819.742,10</b>	<b>500.684.819.742,10</b>





**PEMERINTAH KABUPATEN TOBA**  
**CATATAN ATAS LAPORAN KEUANGAN**

untuk tahun yang berakhir pada tanggal 31 Desember 2023 dan 2022  
(dinyatakan dalam rupiah)

**Tabel 5.36 Mutasi Aset Tetap Tanah**

Saldo awal		500.684.819.742,10
Mutasi Tambah		292.978.000,00
- Belanja modal TA 2023		
- Ada fisik tidak tercatat		
- Pindah OPD menambah	292.978.000,00	
- Hibah menambah		
Mutasi Kurang		292.978.000,00
- Hibah mengurangi		
- Pindah OPD mengurangi	292.978.000,00	
Saldo akhir		500.684.819.742,10

Jumlah aset tetap berupa tanah yang dikuasai oleh Pemerintah Kabupaten Toba per 31 Desember 2023 dan 2022 merupakan seluruh biaya yang dikeluarkan untuk memperoleh tanah sampai dengan tanah tersebut siap dipakai dan dikuasai meliputi antara lain harga pembelian, biaya yang berhubungan dengan pengukuran dan penimbunan serta biaya lainnya yang berkaitan dengan pemilikan tanah.

Nilai aset tanah per 31 Desember 2023 dan 2022 masing-masing sebesar Rp500.684.819.742,10 dan Rp500.684.819.742,10. Mutasi aset tanah selama tahun 2023 bertambah sebesar Rp292.978.000,00 dan berkurang sebesar Rp292.978.000,00. Mutasi tambah aset tanah berasal dari pindah OPD menambah. Sedangkan mutasi kurang aset tanah berasal dari pindah OPD mengurangi. Rincian lebih lanjut atas aset tetap tanah TA 2023 dapat dilihat pada **Lampiran 26**.

Aset tetap berupa tanah yang dikuasai Pemerintah Kabupaten Toba terdapat 4 (empat) bidang tanah dalam sengketa dan proses hukum dengan rincian sebagai berikut:

**A. Tanah Eks Kursitek lokasi Jl. Dr.T.D. Pardede Kecamatan Balige**

Penjelasan:

1. Bahwa pada Tahun 1926 Keturunan Raja Bona ni Onan Pardede (termasuk ahli waris Lobe Tinggi Pardede) meminjamkan/menyerahkan sebidang lahan kepada Pemerintah Belanda untuk dipergunakan bagi kepentingan umum, dan setelah Pengakuan Kedaulatan Negara Kesatuan Republik Indonesia Tahun 1949 tanah tersebut beralih kepada Pemerintah Republik Indonesia, dan pada tahun 1960, lahan yang sebahagian besar adalah rawa-rawa tersebut ditimbun oleh Pemerintah Republik Indonesia;
2. Bahwa pada Tahun 1961, pihak Karl Sianipar Company mengajukan permohonan kepada Pemerintah Republik Indonesia cq. Menteri Agraria agar diberi Hak Guna Bangunan (HGB) diatas tanah tersebut;
3. Bahwa pada Tahun 1962, Pemerintah mengabulkan permohonan Fa. Karl Sianipar dengan memberi Hak Guna Bangunan (HGB) Nomor: 1/Pardede Onan/Sonak Malala kepada Fa. Karl Sianipar seluas kurang lebih 1 (satu) Ha untuk kegiatan pertekstilan selama jangka waktu 30 (tiga puluh) tahun;
4. Bahwa untuk menjaga tanah tersebut tidak beralih kepada pihak perorangan, maka pada tanggal 19 Mei 1962, keturunan Raja Bonanionan Pardede sebagai pemilik asal tanah tersebut diwakili oleh Op. R. Suhu Pardede, dan F.W. Pardede, membuat dan memperbaharui serta menandatangani



**PEMERINTAH KABUPATEN TOBA**  
**CATATAN ATAS LAPORAN KEUANGAN**

untuk tahun yang berakhir pada tanggal 31 Desember 2023 dan 2022  
(dinyatakan dalam rupiah)

Perjanjian Pinjam Lahan dimaksud dengan Pemerintah Daerah Tk. II Tapanuli Utara yang diterima dan ditandatangani oleh Sekretaris Daerah Tapanuli Utara pada saat itu bernama A. Tamba dan disaksikan R.C Napitupulu, W. Marpaung dan S. Simangunsong dengan luas kurang lebih 1 (satu) Ha (termasuk di dalamnya tanah untuk perluasan Kantor Pengadilan Negeri Balige), yang terletak di Desa Pardede Onan Balige Kecamatan Balige dengan batas-batas :

- Sebelah Timur : Lumban Jabi-Jabi Pardede;
  - Sebelah Barat : Jalan Labuhan sekarang Jalan Dr. T.D Pardede;
  - Sebelah Selatan : Parit Arah Jalan Tarutung;
  - Sebelah Utara : Kantor PLN.
5. Bahwa tanah tersebut diserahkan oleh yang mewakili pomparan Raja Bonanionan Pardede kepada Pemda Tk.II Tapanuli Utara saat itu dengan tujuan agar pihak Pemda Tk.II Tapanuli Utara dapat mempergunakannya untuk kepentingan umum khususnya masyarakat sekitar Kecamatan Balige sebagai Bona Pasogit tanpa pembatasan waktu selama dibutuhkan oleh Pemerintah Daerah Kabupaten Tapanuli Utara;
  6. Bahwa pada tahun 1980 Fa Karl Sianipar yang dikenal dengan nama karsiteks tidak ada lagi menjalankan kegiatan usahanya sebagaimana mestinya suatu perusahaan Firma (pertekstilan) atau sudah bubar sehingga tidak lagi memenuhi persyaratan sebagai subjek Hak Guna Bangunan menurut Undang-Undang Pokok Agraria Nomor 5 Tahun 1960;
  7. Bahwa pada tanggal 19 Mei 1992 telah berakhir masa berlaku HGB dan Pemerintah Daerah Kabupaten Tapanuli Utara pada masa itu telah mengkoordinasikan dengan instansi terkait termasuk Badan Pertanahan Nasional (BPN) Tapanuli Utara dan disepakati untuk tidak memperpanjang HGB dengan alasan bahwa tanah tersebut dulunya diserahkan keturunan Raja Bonanionan Pardede kepada Pemerintah Daerah Kabupaten Tapanuli Utara;
  8. Bahwa tanah tersebut sudah lama ditelantarkan oleh Fa Karl Sianipar Company sebagai pemegang HGB dengan kata lain tanah tersebut tidak dimanfaatkan lagi sementara Pemerintah Daerah sangat membutuhkan lahan pembangunan sarana fasilitas umum;
  9. Bahwa pada Tahun 2002 Ahli Waris Raja Bonanionan Pardede mengajukan Gugatan Perdata terhadap Ahli Waris Karl Sianipar di Pengadilan Negeri Tarutung dan terdaftar dalam register perkara No 09/PDT.G/2002/PN-Trt dengan alasan bahwa keturunan Raja Bonanionan Pardede adalah pemilik sebidang tanah seluas kurang lebih 1 (satu) Ha yang terletak di Kelurahan Pardede Onan Balige yang diserahkan kepada pemerintah;
  10. Bahwa ketika pemeriksaan Perkara No. 09/PDT.G/2002/PN-Trt tersebut di Pengadilan Negeri Tarutung, Pemerintah Kabupaten Toba Samosir mengajukan Gugatan Intervensi dengan alasan bahwa pemerintah Kabupaten Toba Samosir adalah selaku pemilik atas tanah seluas kurang lebih 1 (satu) Ha yang akan dipergunakan atau dimanfaatkan secara maksimal demi kepentingan umum sesuai dengan peruntukan tanah tersebut sewaktu diserahkan oleh keturunan Raja Bonanionan Pardede kepada pemerintah;



**PEMERINTAH KABUPATEN TOBA**

**CATATAN ATAS LAPORAN KEUANGAN**

untuk tahun yang berakhir pada tanggal 31 Desember 2023 dan 2022  
(dinyatakan dalam rupiah)

11. Bahwa pada pemeriksaan perkara dimaksud di Pengadilan Negeri Tarutung, Ahli Waris Raja Bonanionan Pardede termasuk Ahli Waris Lobe Tinggi (Sdr. Oloan Pardede) turut memberikan keterangan sebagai saksi yang mendukung kepemilikan Pemerintah Kabupaten Toba Samosir atas tanah tersebut sesuai Surat Penyerahan tanggal 19 Mei 1962;
12. Bahwa terhadap perkara atas tanah dimaksud No.09/PDT.G/2002/PN-Trt, telah mendapat putusan tanggal 16 Desember 2002 di Pengadilan Negeri Tarutung, kemudian pada tingkat banding di Pengadilan Tinggi Medan dengan register No.292/PDT/2003/PT-MDN tanggal 22 Oktober 2003, dan pada tingkat Kasasi telah mendapat Putusan Mahkamah Agung Republik Indonesia No. 241 K/PDT/2015 tanggal 13 September 2005; juga telah mendapat putusan pada tingkat Peninjauan Kembali oleh Mahkamah Agung RI, register Nomor: 238 PK/Pdt/2006, tanggal 25 Januari 2007 yang memcnangkan Pemerintah Kabupaten Toba Samosir yang amar putusannya antara lain :
  - Mengabulkan gugatan Penggugat Intervensi untuk sebahagian;
  - Menyatakan sah, berharga serta berkekuatan hukum mengikat kepada semua pihak yang terkait surat tanggal 19 Mei 1962 yang diperbuat oleh pomparan/keturunan/ahli waris dari Alm. Raja Bonanionan Pardede dengan pihak Pemerintah, dahulu Pemerintah Daerah Tingkat II Tapanuli Utara dan sekarang Pemerintah Kabupaten Toba Samosir;
  - Menghukum Tergugat Intervensi II s/d IX ataupun orang lain yang mendapat hak daripadanya, untuk menyerahkan tanah terperkara kepada Penggugat Intervensi sebagai pemegang hak yang sah dalam keadaan sah dalam keadaan kosong untuk dapat diusahai, dikuasai dan dimanfaatkan secara maksimal demi kepentingan umum sesuai Surat Penyerahan tanggal 19 Mei 1962;
13. Bahwa berdasarkan Penetapan Eksekusi Nomor: 05/Eks/208/09/PDT.G/2002/PN-TRT tanggal 04 Juli 2007, maka pada tanggal 13 Agustus 2008, maka pada tanggal 13 Agustus 2008 Pengadilan Negeri Tarutung telah melaksanakan isi putusan Pengadilan Negeri Tarutung tanggal 16 Desember 2002 No.09/PDT.G/2002/PN-Trt, jo. Putusan Pengadilan Tinggi Medan tanggal 22 Oktober 2003 No.292/PDT/2003/PT-MDN, jo. Putusan Mahkamah Agung Republik Indonesia tanggal 13 September 2005 No. 241 K/PDT/2005, dengan eksekusi atau pengosongan lahan/tanah terperkara untuk selanjutnya diserahkan kepada yang berhak yaitu Bupati Toba;
14. Kemudian pelaksanaan Eksekusi tersebut telah dicatat dalam Berita Acara Eksekusi Penyerahan Nomor: 05/Eks/2008/09/Pdt.G/2002/PN. Trt, dimana eksekusi telah dilaksanakan oleh pemohon eksekusi pada hari Rabu, 13 Agustus 2008 oleh Panitera Muda Perdata Pengadilan Negeri Tarutung;
15. Sebelum putusan Perkara Perdata No.09/PDT.G/2002/PN-Trt, dihadapan Notaris Hermin Siampir SH telah dibuat perjanjian antara Pomparan Raja Bonanionan Pardede yaitu Florentius Pardede, Garinus Pardede, Oloan Pardede, Drs Bahsya Pardede, James Pardede, Togap Pardede dan Charles Pardede sebagai Pihak Pertama dengan Drs Sahala Tampubolon Bupati Toba bersepakat yaitu:



PEMERINTAH KABUPATEN TOBA  
CATATAN ATAS LAPORAN KEUANGAN

untuk tahun yang berakhir pada tanggal 31 Desember 2023 dan 2022  
(dinyatakan dalam rupiah)

- a. Apabila perkara tersebut mempunyai keputusan yang tetap, maka dengan sendirinya Pihak Kedua dapat mempergunakan tanah tersebut bagi pembangunan fasilitas umum yang bermanfaat bagi kepentingan masyarakat banyak;
  - b. PIHAK KEDUA dilarang memakai tanah tersebut untuk hal hal bertentangan dengan hukum dan kesusilaan;
  - c. Bahwa untuk menghargai keturunan pomparan ni raja bonani onan Pardede selaku pemilik asal maka pemerintah daerah Kabupaten Toba Samosir berkewajiban untuk mengabadikan nama raja bonanionan pardede atas fasilitas umum yang akan dibangun kelak;
  - d. Apabila tanah tersebut tidak dipakai lagi, maka dengan sendirinya tanah tersebut kembali kepada pihak pertama.
16. Selanjutnya atas pelaksanaan Eksekusi tersebut, Drs. Mitsu Batumamak Sianipar, Dkk (Penggugat) telah mengajukan surat gugatan Nomor: 15/Pdt.G/2009/PN BLG tertanggal 23 April 2009 di Pengadilan Negeri Balige. Dalam Petitum gugatannya, Penggugat meminta Majelis Hakim Pengadilan Negeri memutuskan :
- a. Penetapan eksekusi oleh Pengadilan Negeri Tarutung adalah tidak sah dan batal demi hukum atau setidak-tidaknya tidak mempunyai kekuatan hukum berlaku;
  - b. Penggantian kerugian materiel yang dialami oleh Penggugat atas pelaksanaan eksekusi tersebut.
17. Pertimbangan hukum yang diberikan Majelis Hakim yang Memeriksa dan Mengadili atas gugatan Nomor: 15/Pdt.G/2009/PN BLG tersebut adalah sebagai berikut :
- a. Bahwa mengenai hak atas tanah objek eksekusi dalam perkara tersebut telah diputuskan berdasarkan putusan pengadilan yang telah berkekuatan hukum tetap yaitu berdasarkan Putusan Pengadilan Negeri Tarutung Nomor: 09/Pdt.G/2002/PN, Trt tanggal 16 Desember 2002 j.o Putusan Pengadilan Tinggi Medan Nomor : 292/PDT/2003/PT-MDN tanggal 22 Oktober 2003 j.o Putusan Mahkamah Agung RI Nomor: 241 K/PDT/2005 tanggal 13 September 2005, Pemerintah Republik Indonesia c.q Menteri Dalam Negeri di Jakarta c.q Gubernur Provinsi Sumatera Utara di Medan c.q Bupati Toba Samosir di Balige (Pemohon Eksekusi/ Penggugat Intervensi) adalah sebagai pemegang hak yang sah, dan
  - b. berdasarkan Penetapan Ketua Pengadilan Negeri Tarutung Nomor : 05/Eks/2008/09/Pdt.G/2002/PN, Trt tanggal 4 Juli 2008 bahwa status Pemohon Eksekusi adalah sebagai pemilik yang sah.
  - c. Demikian juga halnya dengan alas hak Penggugat Intervensi atas perkara Nomor : 09/Pdt.G/2002/PN, Trt j.o Nomor: 292/PDT/2003/PT-MDN j.o Nomor : 241 K/PDT/2005, maka hal tersebut tidak mengurangi hak yang sah atas tanah objek eksekusi. (Putusan Pengadilan Negeri Balige Nomor: 15/Pdt.G/2009/PN, BLG tanggal 2 Februari 2010 Hal. 67-68).
  - d. Bahwa berdasarkan Putusan Pengadilan Negeri Tarutung Nomor : 09/Pdt.G/2002/PN, Trt tanggal 16 Desember 2002 j.o Putusan



**PEMERINTAH KABUPATEN TOBA**  
**CATATAN ATAS LAPORAN KEUANGAN**

untuk tahun yang berakhir pada tanggal 31 Desember 2023 dan 2022  
(dinyatakan dalam rupiah)

- Pengadilan Tinggi Medan Nomor : 292/PDT/2003/PT-MDN tanggal 22 Oktober 2003 j.o Putusan Mahkamah Agung RI Nomor: 241 K/PDT/2005 tanggal 13 September 2005 j.o Putusan Peninjauan Kembali Nomor : 328/PK/PDT/2006 tanggal 25 Januari 2007, Penggugat tidak memiliki hak atau hubungan hukum apapun lagi dengan tanah objek eksekusi (Putusan Pengadilan Negeri Balige Nomor : 15/Pdt.G/2009/PN.BLG tanggal 2 Februari 2010 Hal. 68).
- e. Bahwa pelaksanaan eksekusi berdasarkan Penetapan Ketua Pengadilan Negeri Tarutung Nomor : 05/Eks/2008/09/Pdt.G/2002/PN.Trt tanggal 4 Juli 2008 atas tanah objek eksekusi adalah sah tetapi tidak sempurna karena mengandung cacat hukum, karena eksekusi tersebut dijalankan oleh Pengadilan Negeri Tarutung di wilayah hukum Pengadilan Negeri Balige (Putusan Pengadilan Negeri Balige Nomor : 15/Pdt.G/2009/PN.BLG tanggal 2 Februari 2010 Hal. 55-56).
- f. Bahwa berdasarkan atas Point e tersebut di atas, menurut Majelis Hakim yang Memeriksa dan Mengadili adalah beralasan dan patut dikabulkan dengan menghukum Tergugat (Pemerintah Kabupaten Toba Samosir) untuk membayar ganti kerugian materiil kepada Penggugat sebesar Rp. 170.095.000,- (seratus tujuh puluh juta sembilan puluh lima ribu rupiah). (Putusan Pengadilan Negeri Balige Nomor : 15/Pdt.G/2009/PN.BLG tanggal 2 Februari 2010 Hal. 71).
18. Atas gugatan Nomor :15/Pdt.G/2009/PN.BLG tanggal 23 April 2009 (Point 3), Majelis Hakim yang Memeriksa dan Mengadili perkara tersebut memberikan putusan (Putusan Pengadilan Negeri Balige Nomor : 15/Pdt.G/2009/PN.BLG tanggal 2 Februari 2010), yang amar putusannya: Dalam Pokok Perkara:
- Mengabulkan gugatan para Penggugat untuk sebagian;
  - Menyatakan eksekusi pengosongan dan penyerahan sebidang tanah (Eks Karsitek) yang terletak di Kelurahan Pardede Onan Kec. Balige Kabupaten Toba Samosir adalah tidak sempurna dan mengandung cacat hukum;
  - Menghukum Tergugat (Pemerintah Republik Indonesia c.q Menteri Dalam Negeri di Jakarta c.q Gubernur Provinsi Sumatera Utara di Medan c.q Bupati Toba Samosir di Balige) untuk membayar ganti kerugian materiil kepada para Penggugat sebesar Rp. 170.095.000,- (seratus tujuh puluh juta sembilan puluh lima ribu rupiah). (Putusan Pengadilan Negeri Balige Nomor: 15/Pdt.G/2009/PN.BLG tanggal 2 Februari 2010 Hal. 77).
19. Selanjutnya atas Putusan Pengadilan Negeri Balige tersebut di atas, Pemerintah Kabupaten Toba Samosir mengajukan upaya hukum Banding ke Pengadilan Tinggi Medan. Atas permohonan Banding tersebut, Pengadilan Tinggi Medan memberikan putusan Nomor : 151/PDT/2010/PT.MDN tanggal 9 Agustus 2010, yang amar putusannya sebagai berikut :
- Menerima permohonan Banding dari kuasa hukum kedua belah pihak (Pembanding/ semula Tergugat dan Terbanding/ semula Penggugat).
  - Menguatkan putusan Pengadilan Negeri Balige Nomor: 15/Pdt.G/2009/PN.BLG tanggal 2 Februari 2010, baik Dalam



**PEMERINTAH KABUPATEN TOBA**  
**CATATAN ATAS LAPORAN KEUANGAN**

untuk tahun yang berakhir pada tanggal 31 Desember 2023 dan 2022  
(dinyatakan dalam rupiah)

- Konvensi, Dalam Provisi, Dalam Eksepsi, Dalam Pokok Perkara, serta Dalam Rekonvensi yang dimohonkan Banding.
- c. Menghukum Tergugat Asal dan Turut Tergugat untuk membayar ongkos perkara untuk tingkat Banding ditetapkan sebesar Rp. 150.000,-(seratus lima puluh ribu rupiah).
20. Atas putusan Pengadilan Tinggi Medan tersebut, Pemerintah Kabupaten Toba Samosir mengajukan upaya hukum Kasasi ke Mahkamah Agung Republik Indonesia. Selanjutnya atas permohonan Kasasi, Mahkamah Agung Republik Indonesia memberikan putusan Nomor : 2550 K/Pdt/2011 tanggal 23 Oktober 2012, yang amar putusannya sebagai berikut :
- a. Menolak permohonan Kasasi dari Pemohon Kasasi (Pemerintah Republik Indonesia c.q Menteri Dalam Negeri di Jakarta c.q Gubernur Provinsi Sumatera Utara di Medan c.q Bupati Toba Samosir di Balige) tersebut.
- b. Menghukum Pemohon Kasasi untuk membayar biaya perkara dalam tingkat Kasasi ini sebesar Rp. 500.000,- (lima ratus ribu rupiah).
21. Selanjutnya atas Putusan Kasasi tersebut, pada tanggal 19 November 2013 Pemerintah Kabupaten Toba Samosir mengajukan upaya hukum Peninjauan Kembali sesuai Akta Permohonan Peninjauan Kembali Nomor : 05/PK/Pdt/2013/PN.Blg j.o 15/Pdt.G/2009/PN.Blg. Atas Permohonan Peninjauan Kembali tersebut, Mahkamah Agung Republik Indonesia memberikan putusan Nomor : 429 PK/PDT/2015 tanggal 13 Januari 2016, yang amar putusannya sebagai berikut:
- a. Menolak permohonan Peninjauan Kembali dari Pemohon Peninjauan Kembali yaitu Pemerintah Republik Indonesia c.q Menteri Dalam Negeri di Jakarta c.q Gubernur Provinsi Sumatera Utara di Medan c.q Bupati Toba Samosir di Balige tersebut.
- b. Menghukum Pemohon Peninjauan Kembali untuk membayar biaya perkara dalam pemeriksaan Peninjauan Kembali ini sejumlah Rp. 2.500.000,- (dua juta lima ratus ribu rupiah).
22. Bahwa selanjutnya berdasarkan berita Acara Eksekusi Nomor 5/Eks/2018/15/Pdt.G/2009/PN.Blg tanggal 30 Desember 2019, sesuai surat Penetapan Ketua Pengadilan Negeri Balige Nomor 5/Eks/2018/15/Pdt.G/2009/PN Balige tanggal 20 Desember 2019 dan Berdasarkan Berita Acara Pembayaran Nomor 180/1476/Hk/2019 dilakukan pembayaran terhadap pemohon eksekusi;
23. Bahwa berdasarkan Perkara Perdana Nomor : 16/Pdt.G/2008/PN.BI.G antara Ir. Kurner Sianipar, MT, dkk (sebagai Penggugat/Pembanding) lawan Bupati Toba Samosir (Tergugat/Terbanding) adalah menyangkut sebidang tanah pertapakan HOTEL DIZON seluas 489 m<sup>2</sup> (empat ratus delapan puluh sembilan meter persegi) yang terletak di Jl. DR. TD. Pardede Kelurahan Pardede Onan Balige (di lokasi Eks Karsetek) yang diklaim bahwa lahan tersebut adalah milik Ir. Kurner Sianipar, MT (Penggugat).
- a. Bangunan/Eks Hotel Dizon tersebut telah dieksekusi oleh Pengadilan Negeri Turtutung pada tanggal 13 Agustus 2008 berdasarkan Penetapan Eksekusi Nomor: 05/Eks/2008/09/PDT.G/2002/PN-TRT tanggal 4 Juli



**PEMERINTAH KABUPATEN TOBA**  
**CATATAN ATAS LAPORAN KEUANGAN**

untuk tahun yang berakhir pada tanggal 31 Desember 2023 dan 2022  
(dinyatakan dalam rupiah)

- 2008, dan selanjutnya diserahkan untuk dikuasai Pemkab Toba Samosir dan merupakan bagian dari lahan eks Karsitek.
- b. Perkara Perdata Nomor : 16/Pdt.G/2008/PN.BLG tersebut telah mendapat Putusan dari Pengadilan Negeri Balige pada tanggal 21 Oktober 2009 yang amar Putusannya sebagai berikut :
- Menolak Gugatan para Penggugat untuk seluruhnya;
  - Menolak Gugatan dalam Rekonvensi/ Tergugat dalam Rekonvensi untuk membayar biaya perkara sebesar Rp. 2.481.000,- (dua juta empat ratus delapan puluh satu ribu rupiah) (lahan tersebut dalam milik Pemerintah Kabupaten Toba Samosir).
- c. Bahwa atas Putusan Pengadilan Negeri Balige Nomor: 16/Pdt.G/2008/PN.BLG tersebut, kemudian Penggugat mengajukan permohonan Banding pada tanggal 02 November 2010.
- d. Bahwa pada tingkat Banding Pengadilan Tinggi Medan telah mengambil Putusan tanggal 06 Desember 2010 Nomor: 247/PDT/2010/PT.MDN sesuai Relas Pemberitahuan Putusan amarnya berhunyi sebagai berikut:
- Menerima Permohonan Banding dari Pemohon Banding I dan Pembanding II, semula Penggugat I dan Penggugat II;
  - menguatkan Putusan Pengadilan Negeri Balige tanggal 21 Oktober 2009 Nomor: 16/Pdt.G/2008/PN.BLG yang dimohonkan tersebut,
  - Menghukum Pembanding I dan Pembanding II semula Pengguga I dan Penggugat II secara tanggung renteng untuk membayar biaya perkara yang timbul dalam kedua tingkat peradilan, yang untuk tingkat banding sebesar Rp. 150.000,0 (seratus lima puluh ribu rupiah); (lahan tersebut adalah Pemerintah Kabupaten Toba Samosir). Bahwa pada kedua tingkat Peradilan Pengadilan Negeri dan Pengadilan Tinggi, perkara dimenangkan oleh Bupati Toba Samosir.
24. Bahwa berdasarkan Gugatan Nomor 23/Pdt.G/2010/PN.BLG antara Charles Pardede sebagai Penggugat melawan Pemerintah Republik Indonesia c.q Menteri Dalam Negeri di Jakarta c.q Gubernur Provinsi Sumatera Utara di Medan c.q Bupati Toba Samosir di Balige sebagai Tergugat dan Pemerintah Republik Indonesia c.q Menteri Dalam Negeri di Jakarta c.q Gubernur Provinsi Sumatera Utara di Medan c.q Bupati Tapanuli Utara di Tarutung. Penggugat dalam pokok gugatannya menyatakan surat perjanjian tertanggal 19 Mei 1962 antara keturunan pomparan Raja Bonanionan Pardede dengan Pemerintah Tapanuli Utara (turut tergugat) adalah sah dan berharga. Atas gugatan ini Pengadilan Negeri Balige mempertimbangkan gugatan ini adanya unsur nebis in idem sesuai Pasal 1917 KUHPerdata dan Putusan Perkara 09/PDT.G/2002/PN.TRT dan putusan ini telah mendapat kekuatan hukum yang bersifat positif, sehingga Majelis Hakim Pengadilan Negeri Balige memutuskan dalam amar putusannya adalah sebagai berikut:
- Dalam EKSEPSI
- Menolak eksepsi dari Tergugat
- Dalam Pokok Perkara



PEMERINTAH KABUPATEN TOBA  
CATATAN ATAS LAPORAN KEUANGAN

untuk tahun yang berakhir pada tanggal 31 Desember 2023 dan 2022  
(dinyatakan dalam rupiah)

- Menyatakan Gugatan Penggugat tidak dapat diterima (niet Onvankelijk Verklaard)
- Menghukum Penggugat untuk membayar biaya perkara sebesar Rp336.000,00 (tiga ratus tiga puluh enam ribu rupiah)

25. Bahwa sesuai relaas panggilan kepada Tergugat, selanjutnya berdasarkan perkara Perdata Nomor 55/Pdt.G/2022/PN Balige, Fery Theresia Sianipar dkk selaku penggugat telah mengajukan Gugatan terhadap Pemerintah Republik Indonesia Cq Pemerintah Provinsi Sumatera Utara Cq Pemerintah Kabupaten Toba sebagai tergugat I dan Tengku Said Idris dan Sahala Pardede sebagai Penggugat Intervensi, dan saat ini pada tanggal 23 Februari 2023 dalam tahap pembacaan Putusan.

Kesimpulan dari penjelasan di atas:

1. Berdasarkan Putusan Pengadilan Negeri Tarutung Nomor : 09/Pdt.G/2002/PN.Trt tanggal 16 Desember 2002 j.o Putusan Pengadilan Tinggi Medan Nomor : 292/PDT/2003/PT-MDN tanggal 22 Oktober 2003 j.o Putusan Mahkamah Agung RI Nomor : 241 K/PDT/2005 tanggal 13 September 2005 Putusan Mahkamah Agung RI Nomor : 328 PK/Pdt/2006 tanggal 25 Januari 2007, Pemerintah Republik Indonesia c.q Menteri Dalam Negeri di Jakarta c.q Gubernur Provinsi Sumatera Utara di Medan c.q Bupati Toba Samosir di Balige (Pemohon Eksekusi/ Penggugat Intervensi) adalah sebagai pemegang hak yang sah, dan berdasarkan Penetapan Ketua Pengadilan Negeri Tarutung Nomor: 05/Leks/2008/09/Pdt.G/2002/PN.Trt tanggal 4 Juli 2008 bahwa status Pemohon Eksekusi adalah sebagai pemilik yang sah.
2. Berdasarkan Putusan Pengadilan Negeri Balige Nomor: 15/Pdt.G/2009/PN.BLG tanggal 2 Februari 2010 jo. Putusan Pengadilan Tinggi Medan Nomor: 151/PDT/2010/PT.MDN tanggal 9 Agustus 2010 jo. Putusan Kasasi Mahkamah Agung Nomor: 2550 K/Pdt/2011 tanggal 23 Oktober 2012 jo. putusan Peninjauan Kembali Mahkamah Agung Nomor: 429 PK/PDI/2015 tanggal 13 Januari 2016 menghukum Pemerintah Kabupaten Toba Samosir untuk membayar ganti kerugian materiil atas barang-barang yang terkena eksekusi di atas tanah Eks Karsitek sebesar Rp. 170.095.000,- (seratus tujuh puluh juta sembilan puluh lima ribu rupiah).
3. Bahwa berdasarkan kronologis dan penjelasan di atas sampai saat ini Pemerintah Kabupaten Toba sedang berlangsung di Pengadilan Negeri Balige adalah Perdata Nomor 55/Pdt.G/2022/PN Balige, Fery Theresia Sianipar dkk selaku penggugat telah mengajukan Gugatan terhadap Pemerintah Republik Indonesia Cq Pemerintah Provinsi Sumatera Utara Cq Pemerintah Kabupaten Toba sebagai tergugat I.
4. Bahwa berdasarkan Putusan Kasasi Perkara 1860/KPdt/2023 tanggal 16 Agustus 2023 atas Gugatan Fery Theresia Sianipar dkk sebagai Penggugat lawan Pemerintah Kabupaten Toba dkk sebagai Tergugat I dan Lurah Pardede Onan sebagai Tergugat IV dan T.Said Idris dkk sebagai Penggugat Intervensi dengan Amar Putusan '**Menolak Permohonan Kasasi dari Pemohon Kasasi**'





**PEMERINTAH KABUPATEN TOBA**  
**CATATAN ATAS LAPORAN KEUANGAN**

untuk tahun yang berakhir pada tanggal 31 Desember 2023 dan 2022  
(dinyatakan dalam rupiah)

5. Bahwa berdasarkan Putusan Kasasi diatas hingga saat ini Pemerintah Kabupaten Toba masih menunggu apakah Penggugat mengajukan Peninjauan Kembali (PK) dari Pengadilan
  6. Bahwa masalah tanah eks Karsitex sudah dibahas di Kejaksaan Tinggi Sumatera Utara yang difasilitasi Bidang Pertimbangan Hukum pada tanggal 3 Mei 2024 yang dihadiri Staf Ahli Bupati Bidang Politik, Hukum dan Pemerintahan, Kabag Hukum Serdakab Toba beserta Staf dengan kesimpulan rapat agar Pemerintah Segera menyurati masyarakat yang membuat kios dilahan tersebut segera dikosongkan, dan segera dicatatkan dalam Aset Pemerintah Kabupaten Toba dan Apabila Kejaksaan Toba Samsosir ingin menambah Lokasi Kantor segera menyurati Pemerintah Kabupaten Toba
- B. Tanah Bandar Udara Sibisa Lokasi Desa Pardamean Kecamatan Ajibata:  
Penjelasan:
1. Bahwa adanya Gugatan di Pengadilan Negeri Balige Perkara Perdata Nomor : 75/Pdt G/2020/ PN Blg tanggal 2 September 2020 antara Pahala Siraat dan Ramsion Barutu lawan Pemerintah Kabupaten Toba sebagai Tergugat I atas sebidang Tanah di Desa Pardamean Sibisa;
  2. Bahwa pada hari Senin tanggal 2 Mei 1975 sebanyak 31 warga Pardamean Sibisa wilayah Kecamatan Lumbanjulu, menyerahkan tanah kepada daerah Tingkat II Tapanuli Utara berdasarkan peralihan Surat Pernyataan/ Risalah Penyerahan dan pelepasan hak atas tanah pada Tahun 1975 dengan luas sebidang tanah dengan ukuran 200 x 2.000 m<sup>2</sup>/400.000m<sup>2</sup> dengan batas-batas sebagai berikut :
    - sebelah Timur berbatas dengan SD Negeri Sibisa
    - Schelah Barat berbatasan dengan Kehutanan
    - Schelah Utara berbatasan dengan Jl Lumban Siahaan/Perladangan
    - Sebelah Selatan berbatasan dengan kuburanNamun pada saat itu tidak dilakukan pengukuran atau pemasangan patok/ batas-batas tanah tersebut;
  3. Surat Pernyataan/ Risalah Penerahan dan pelepasan hak atas tanah pada Tahun 1975 dengan luas sebidang tanah dengan ukuran 200 x 2.000 m<sup>2</sup>/400.000m<sup>2</sup>, kepada Pemerintah Kabupaten Toba menjadi dasar terbitnya Sertifikat Hak Pakai No. 02 Tahun 2017 oleh Pemerintah Kabupaten Toba (Tergugat I) yang mengacu kepada Surat Pernyataan/Risalah Penyerahan dan pelepasan Hak atas Tanah pada Tahun 1975 karena pada saat penerbitan Sertifikat Hak Pakai No. 02 Tahun 2017 oleh Badan Pertanahan Negara (BPN) Kabupaten Toba Samsosir melakukan pengukuran dilapangan dimana luas tanah sesuai penyerahan dan pelepasan ha katas tanah pada Tahun 1975 dengan batas-batas tersebut diatas yaitu :
    - sebelah Timur berbatas dengan SD Negeri Sibisa
    - Sebelah Barat berbatasan dengan Kehutanan
    - Sebelah Utara berbatasan dengan Jl Lumban Siahaan/Perladangan
    - Sebelah Selatan berbatasan dengan kuburanMelebihi luas tanah sebesar 200 x 2.000 m<sup>2</sup>/400.000m<sup>2</sup>, sehingga disepakati oleh masyarakat desa Pardamean Sibisa agar luas tanah yang di ukur hanya 200 x 2.000 m<sup>2</sup>/400.000m<sup>2</sup>, dan pengukuran atau pemasangan patok/ batas-batas tanah tersebut dilapangan dilakukan



**PEMERINTAH KABUPATEN TOBA**  
**CATATAN ATAS LAPORAN KEUANGAN**

untuk tahun yang berakhir pada tanggal 31 Desember 2023 dan 2022  
(dinyatakan dalam rupiah)

pada tanggal 21 September 2016 sampai dengan tanggal 23 September 2016 dan disepati oleh para warga Pardamen Sibisa termasuk Anak Kandung Penggugat I yaitu ASTON SIRAIT dan adik kandung Penggugat I ikut menandatangani permohonan penerbitan Sertifikat Hak Pakai yaitu JAHARA SIRAIT sedangkan Penggugat II hanya membeli dari MONANG SIJABAT yang diketahui oleh Kepala Desa Pardamean Sibisa pada Tahun 2007 yaitu MANGUMBAN SIRAIT yang juga batas sebelah barat dimana letak tanah milik Penggugat II masih dalam tanah Sertifikat Hak Pakai Nomor 02 Tahun 2017 walaupun berbatasan sebelah timur dimulai dari SD Negeri Sibisa;

4. Bahwa perbedaan batas antara peralihan Surat Pernyataan/Risalah Penyerahan dan Pelepasan Hak atas tanah Tahun 1975 dan Sertifikat Hak Pakai Nomor 02 Tahun 2017 adalah sebagai berikut:

- Sebelah Timur berbatasan dengan SD Negeri Sibisa menjadi Arlen Manurung
- Sebelah Barat berbatasan dengan Kehutanan menjadi anah milik mangumban Sirait
- Sebelah Utara berbatasan dengan Jl Lumban Siahaan/Perladangan menjadi Rico M Sirait/Pardomuan Sirait
- Sebelah Selatan berbatasan dengan kuburan menjadi Jahara Sirait/Pahala Sirait.

Adapun jarak patok batas yang digeser oleh tergugat I dalam perubahan batas-batas sertifikat hak pakai No. 02 Tahun 2017 adalah sebagai berikut :

- Disisi sebelah timur digeser sejauh  $\pm 300$  meter kearah barat
- Disisi sebelah utara digeser sejauh  $\pm 25$  meter dan  $\pm 36$  meter kearah selatan

pada saat penyerah dan pelepasan hak atas tanah tahun 1975 dengan luas  $200 \times 2.000 \text{ m}^2/400.000\text{m}^2$  tidak ada dilakukan pemasangan patok batas hingga tidak ada yang digeser;

5. Pembuatan batas tanah sebagai dasar sertifikat hak pakai No. 02 Tahun 2017 bukan dibuatkan oleh Tergugat I melainkan oleh Badan Pertanahan Negara (BPN) Kabupaten Toba Samosir atas dasar penunjukan kesepakatan warga desa Pardamean Sibisa;
6. bahwa Penggugat menyatakan terhadap penerbitan Sertifikat Hak Pakai Nomor 02 Tahun 2017 Para Tergugat keberatan dikarenakan tidak sesuai dengan surat penyerahan Tahun 1975. Para Penggugat telah berulang kali meminta klarifikasi tentang dasar terbitnya Sertifikat Hak Pakai Nomor 02 Tahun 2017 kepada Tergugat I, dan pada hari Senin 02 September 2019 melalui Komisi A DPRD Propinsi Sumatera Utara telah dilaksanakan RDP (Rapat Dengan Pendapat) dan salah satu rekomendasi RDP tersebut dengan Komisi A DPRD Propinsi Sumatera Utara agar BPN Kabupaten Toba (Turut Tergugat I) mengukur kembali tanah yang dihibahkan masyarakat sesuai dengan surat Pernyataan Hak atas Tanah tertanggal 02 Mei 1975 dengan melibatkan pihak-pihak terkait;
7. Bahwa Penerbitan Sertifikat Nomor 02 Tahun 2017 sudah sesuai dengan Peraturan Pemerintah nomor 40 tahun 1996 tentang hak guna usaha, hak guna bangunan dan hak pakai atas tanah khususnya pasal 39 sampai dengan pasal 58 khususnya Pasal 44 ayat (1) menyatakan Hak Pakai atas tanah milik pribadi terjadi dengan pemberian tanah oleh pemegang Hak Milik dengan kata yang dibuat oleh Pejabat Pembuat Akta Tanah. Dalam hal ini Penerbitan Sertifikat Hak Pakai Nomor 2 Tahun 2017;



**PEMERINTAH KABUPATEN TOBA**  
**CATATAN ATAS LAPORAN KEUANGAN**

untuk tahun yang berakhir pada tanggal 31 Desember 2023 dan 2022  
(dinyatakan dalam rupiah)

8. Bahwa dalam persidangan di Pengadilan Negeri Balige Perkara Perdata Nomor : 75/Pdt G/2020/ PN Blg tanggal 2 Juni 2022 dengan agenda Putusan bahwa Gugatan ditolak, selanjutnya oleh Majelis Hakim diberikan waktu kepada Penggugat untuk mengajukan Banding;
9. Selanjutnya penggugat mengajukan banding pada tanggal 2 Juli 2022 dan Tergugat I mengajukan Kontra Memori Banding tanggal 12 Juli 2022 dan pada tanggal 8 November 2022 Banding diterima dengan amar Putusan ditolak selanjutnya pada tanggal 15 November 2022 penggugat mengajukan Kasasi dan tanggal 2 Desember 2022 Penggugat mengajukan memori Kasasi dan selanjutnya Tergugat II mengajukan Kontra Memori Kasasi tanggal 15 Desember 2022 dan sampai saat ini masih menunggu putusan Kasasi dari Pengadilan Tinggi Medan;
10. Bahwa saat ini sedang proses di PTUN Medan dengan Perkara Nomor : 70/G/2022/ PTUN MDN tanggal 26 Juli 2022 antara Bupati Kabupaten Toba Tergugat II Intervensi lawan Pahala Sirait dkk sebagai Penggugat dan pada tanggal 8 Desember 2022 dengan agenda Putusan Gugatan Ditolak dan pada tanggal 12 April 2023 Tergugat II Intervensi telah mengajukan Kontra Memori Kasasi dari Tergugat II Intervensi ke Mahkamah Agung RI Melalui PTUN Medan;
11. Saat ini ada Gugatan di PTUN Medan dengan Perkara Nomor : 26/G/2022/PTUN-MDN tanggal 28 Maret 2023 antara Bupati Kabupaten Toba sebagai Pihak Ketiga Tergugat Intervensi lawan SOLOAN SIRAIT dkk dengan Agenda Sidang masih dalam tahap Proses Jawaban secara e-coud di PTUN Medan dengan gugatan Sertifikat Hak Pakai Nomor 02 Tahun 2017 seluas 400.000m<sup>2</sup> yang terletak di Desa Pardamean Sibisa.
12. Bahwa saat ini Perkara Nomor 26/G/2022/PTUN-MDN tanggal 28 Maret 2023 antara Bupati Kabupaten Toba sebagai Pihak Ketiga Tergugat Intervensi lawan SOLOAN SIRAIT dkk Reg. 171 K/TUN/2023 dan saat ini Pemerintah Kabupaten Toba telah mengajukan Peninjauan Kembali (PK) ke Mahkamah Agung Republik Indonesia tanggal 13 Maret 2024;

Penjelasan atas tanah lokasi Balai Latihan Kerja (BLK) Aek Natolu dapat diuraikan sebagai berikut:

1. kronologis perkara no. 108 blk yaspna aek natolu antara simon sampe sitorus dkk, sebagai penggugat lawan pemerintah Kabupaten Toba, sebagai tergugat III Bahwa TERGUGAT III mohon apa yang telah diuraikan dalam Eksepsi di atas dianggap telah termasuk dalam pokok perkara ini;
2. Bahwa TERGUGAT III menolak seluruh dalil-dalil yang dikemukakan oleh Penggugat kecuali yang secara tegas diakui oleh TERGUGAT III;
3. Bahwa sesuai surat Bupati Toba Samosir Nomor: 180/276/HK/2006 tanggal 13 September 2006 Perihal: Ganti Rugi Balai Latihan Kerja (BLK) Milik YASPENA, Pemerintah Kabupaten Toba Samosir melalui Dinas Tenaga Kerja dan Transmigrasi Kabupaten Toba Samosir sangat membutuhkan Gedung Balai Latihan Kerja yang dapat digunakan sebagai tempat pelatihan bagi putra - putri masyarakat Toba Samosir sehingga memiliki kemampuan untuk menjadi tenaga kerja yang terampil dan siap pakai. Sehingga Pemerintah Kabupaten Toba Samosir berencana untuk mengganti rugi Gedung Balai Latihan Kerja (BLK) Yayasan Pembangunan Nairasaon yang terletak di Aek Natolu Desa Sionggang Utara Kecamatan Lumbanjulu Kabupaten Toba Samosir;
4. Bahwa pada tanggal 1 Pebruari 2006 pengurus Yayasan Pembangunan Nairasaon (YASPENA) atas nama Kasman Sitorus (Sekretaris YASPENA)



**PEMERINTAH KABUPATEN TOBA**  
**CATATAN ATAS LAPORAN KEUANGAN**

untuk tahun yang berakhir pada tanggal 31 Desember 2023 dan 2022  
(diujutakan dalam rupiah)

- dan Nanser Sirait (Bendahara YASPENA) menyerahkan sebidang tanah dalam bentuk Hibah kepada Pemerintah Kabupaten Toba Samosir dan diterima oleh Drs. Liberty Pasaribu (Sekretaris Daerah Kabupaten Toba Samosir) seluas ± 5 Ha yang terletak di Aek Natolu Desa Sionggang Utara Kecamatan Lumbanjulu Kabupaten Toba Samosir, dan telah diserahkan oleh Pengurus YASPENA kepada Pemerintah Kabupaten Toba Samosir tanpa alas hak;
5. Bahwa pada tanggal 18 September 2006 YASPENA menyampaikan surat Nomor: 1/YASPENA/2016 Perihal: Persetujuan Ganti Rugi yang ditujukan kepada Bupati Toba Samosir, yang pada intinya Badan Pendiri YASPENA sangat mendukung dan menyetujui pembangunan di Kabupaten Toba Samosir dan mengenai besaran ganti rugi gedung BLK YASPENA diserahkan sepenuhnya kepada pihak Pemerintah Kabupaten Toba Samosir untuk selanjutnya disepakati bersama;
  6. Bahwa pada tanggal 31 Oktober 2006 Pemerintah Kabupaten Toba Samosir menerbitkan Keputusan Bupati Toba Samosir Nomor 293 tahun 2006 tentang Pembentukan Panitia Penaksir Harga Bangunan Balai Latihan Kerja (BLK) Yayasan Pembangunan Nairasaon (YASPENA) di Aek Natolu Kecamatan Lumbanjulu;
  7. Bahwa Pemerintah Kabupaten Toba Samosir menerbitkan surat Nomor: 005/1133/Pemb/2006 tanggal 13 November 2006 Perihal: Undangan Peninjauan Lapangan kepada Panitia Penaksir Harga Bangunan BLK YASPENA;
  8. Bahwa pada bulan November 2006 Sekretaris Daerah Kabupaten an. Bupati Toba Samosir menandatangani Surat Perintah Tugas Nomor: 1134/Pemb/2006 dan memerintahkan Panitia Penaksir Harga BLK YASPENA untuk melakukan peninjauan dan pengukuran serta menghitung harga bangunan BLK YASPENA;
  9. Bahwa selanjutnya Panitia Penaksir Harga BLK YASPENA membuat Berita Acara Penaksiran Harga Bangunan Balai Latihan Kerja (BLK) Yayasan Pembangunan Nairasaon (YASPENA) di Aek Natolu Kecamatan Lumbanjulu Nomor: 2041/PEMB/2006 tanggal 14 November 2006 (berita acara terlampir), yang menyatakan bahwa berdasarkan peninjauan lapangan dan membandingkannya dengan gambar, Panitia Penaksir Harga Bangunan telah mengukur luas bangunan yaitu seluas 804 M<sup>2</sup> dengan harga pada saat membangun Rp. 1.215.242.229,- (satu miliar dua ratus lima belas juta dua ratus empat puluh dua ribu dua ratus dua puluh sembilan rupiah), dan harga bangunan tersebut sesuai standar harga bangunan tahun 2006 sebesar 1.892.313.000,- (satu miliar delapan ratus Sembilan puluh dua juta tiga ratus tiga belas ribu rupiah);
  10. Bahwa sesuai surat Bupati Toba Samosir Nomor: 800/2049/TU/DIKT/2006 tanggal 24 November 2006 Perihal: Ganti Rugi BLK, Panitia Penaksir Harga Bangunan BLK YASPENA telah melakukan pengukuran pada tanggal 14 November 2006 dan menyatakan luas bangunan adalah seluas 804 M<sup>2</sup> dan menaksir harga bangunan tersebut sesuai Standar Harga Bangunan dan diperoleh hasil sebesar Rp. 1.892.313.000,- (satu milyar delapan ratus sembilan puluh dua juta tiga ratus tiga belas ribu rupiah). Namun, akibat keterbatasan anggaran, Pemerintah Kabupaten Toba Samosir mengajukan permohonan kepada Badan Pendiri YASPENA untuk menerima ganti rugi atas bangunan dimaksud sebesar Rp. 1.200.000.000,- (satu milyar dua ratus juta rupiah);



**PEMERINTAH KABUPATEN TOBA**  
**CATATAN ATAS LAPORAN KEUANGAN**

untuk tahun yang berakhir pada tanggal 31 Desember 2023 dan 2022  
(dinyatakan dalam rupiah)

11. Bahwa Selanjutnya sesuai surat Nomor: /XI/2006 tanggal 29 November 2006 Perihal: Ganti Rugi BLK. DR. Sutan Raja D.L.Sitorus menyatakan setuju atas tawaran ganti rugi sebesar Rp. 1.200.000.000,- (satu milyar dua ratus juta rupiah) dan bersedia menyerahkan bangunan tersebut demi tercapainya Visi Pemerintah Kabupaten Toba Samosir "JOBAMAS 2010".
12. Bahwa Berdasarkan Dokumentasi Anggaran Satuan Kerja Belanja Instansi Dinas Tenaga Kerja dan Transmigrasi Tahun Anggaran 2006, telah dianggarkan kegiatan Ganti Rugi Pengalihan BLK PPRN Aek Natolu Kecamatan Lumban Julu menjadi BLK Kepariwisatauan Danau Toba Kabupaten Toba Samosir;
13. Bahwa berdasarkan Kwitansi (Tanda) Pembayaran tertanggal 7 Desember 2006 Dinas Tenaga Kerja dan Transmigrasi Kabupaten Toba Samosir melakukan pembayaran kepada DR. Sutan Raja D.L. Sitorus (Ketua Yayasan BLK PPRN Aek Natolu) yaitu untuk pembayaran lunas biaya ganti rugi tanah dan bangunan BLK PPRN Aek Natolu Kecamatan Lumban Julu Kabupaten Toba Samosir menjadi BLK Penda Kabupaten Toba Samosir sebesar Rp. 1.200.000.000 (satu miliar dua ratus juta rupiah);
14. Bahwa sesuai Berita Acara Penyelesaian Pembayaran Bangunan Balai Latihan Kerja (BLK) YASPENA pada tanggal 8 Desember 2006 Pemerintah Kabupaten Toba Samosir melalui Kepala Dinas Tenaga Kerja dan Transmigrasi Kab. Toba Samosir telah menyerahkan pembayaran ganti rugi atas bangunan Balai Latihan Kerja Yayasan Pembangunan Nuirasaon di Aek Natolu Kec. Lumbanjulu seluas 804 M<sup>2</sup>, dan berganti nama menjadi Gedung Balai Latihan Kerja dan Kepariwisatauan Danau Toba Kabupaten Toba Samosir dengan nilai ganti rugi sebesar Rp. 1.200.000.000,- (satu milyar dua ratus juta rupiah);
15. Bahwa selanjutnya di hadapan Notaris Hermin Sianipar, SH kedua pihak yaitu Darius Lungguk (DL) Sitorus dan Liberty Pasaribu, SH., M.Si membuat Akta Penyerahan bangunan Balai Latihan Kerja (BLK) Yayasan Pembangunan Nuirasaon (YASPENA) sesuai Akta Notaris Nomor: 39 tanggal 11 Desember 2006 tentang Akte Penyerahan Bangunan Dengan Ganti Rugi;
16. Bahwa berdasarkan Surat Permohonan Kiriman Uang (KU) tanggal 11 Desember 2006, Bangun Sihite (bendahara Dinas Tenaga Kerja dan Transmigrasi Kab. Toba Samosir) memohon agar Bank Sumut melaksanakan KU untuk dibayarkan kepada Dr. Sutan Raja D.L. Sitorus sebesar Rp. 1.200.000.000,- (satu milyar dua ratus juta rupiah);
17. Bahwa sesuai Kwitansi Tanda Terima No. Bukti : 1/02/2015 tanggal 25 Pebruari 2015 Nanser Sirait menyerahkan uang untuk pengembalian uang Kerugian Negara dalam perkara Tindak Pidana Korupsi dan penyimpangan atas pembayaran ganti rugi tanah dan bangunan Balai Latiha Kerja (BLK) Yuyasan Pembangunan Nairasaon (YASPENA) Desa Sioggang Utara (Desa Aek Natolu Jaya) Kecamatan Lumban Julu Kabupaten Toba Samosir tahun Anggaran 2006 kepada Vinsensius Tampubolon, SH (Ajun Jaksa Madya Kejaksaan Negeri Balige di Porsea) sebesar Rp. 1.200.000.000,- (satu milyar dua ratus juta rupiah);
18. Bahwa Dalam perkembangan selanjutnya, terdapat permasalahan hukum dalam pembayaran ganti rugi atas gedung BLK YASPENA, sehingga mengakibatkan beberapa Pegawai Negeri Sipil Pemerintah Kabupaten Toba Samosir harus menjalani hukuman berdasarkan putusan Pengadilan Negeri Medan Nomor: 91/Pid.Sus-TPK/2015/PN Mdn tanggal 1 Oktober 2015 an. Heridjon Panjaitan (Kepala Dinas Tenaga Kerja dan Transmigrasi Kab.



**PEMERINTAH KABUPATEN TOBA**  
**CATATAN ATAS LAPORAN KEUANGAN**

untuk tahun yang berakhir pada tanggal 31 Desember 2023 dan 2022  
(dinyatakan dalam rupiah)

- Toba Samosir) dan Nomor: 46/Pid.Sus-TPK/2016/PN MDN tanggal 2 September 2016 an. Bangun Sihite (Bendahara Pengeluaran Dinas Tenaga Kerja dan Transmigrasi Kab. Toba Samosir);
19. Bahwa Pengurus Yayasan Pembangunan Nairasaon (YASPENA) membuat surat Nomor: 001/YASPENA/L/2015 tanggal 20 Februari 2015 Perihal: Pengembalian Gedung Eks BLK YASPENA ditujukan kepada Pemerintah Kabupaten Toba Samosir, yang pada intinya untuk tidak mengakhiri permasalahan hukum yang lebih besar di kemudian hari, Pengurus YASPENA mengembalikan dana yang telah diterima Ketua Presidium YASPENA sejumlah Rp. 1.200.000.000,- (satu milyar dua ratus juta rupiah) dan meminta kepada Pemerintah Kabupaten Toba Samosir agar mengembalikan gedung Eks BLK YASPENA kepada Pengurus YASPENA;
  20. Bahwa sesuai surat Bupati Toba Samosir Nomor: 100/219/Pem/2015 tanggal 24 Februari 2015 Perihal : Pengembalian Bangunan BLK, Pemerintah Kabupaten Toba Samosir telah menyampaikan penjelasan kepada Pengurus YASPENA bahwa tanah dan gedung Eks BLK YASPENA tersebut telah tercatat dalam aset Pemerintah Kabupaten Toba Samosir dengan Nomor Register : 0001;
  21. Bahwa sesuai surat Ketua Yayasan Pembangunan Nairasaon (YASPENA) Nomor: 002/YASPENA/T/2015 tanggal 1 April 2015 Hal : Pengembalian Gedung Eks BLK YASPENA, memohon agar Bupati Toba Samosir mengembalikan bangunan tersebut kepada Yayasan Pembangunan Nairasaon (YASPENA);
  22. Bahwa selanjutnya Bendahara Cabang Kejaksaan Negeri (Cabjari) Balige di Porsea menyetero uang sejumlah Rp. 1.200.000.000,- (satu milyar dua ratus juta rupiah) tersebut ke rekening Menteri Keuangan RI tanggal 2 Februari 2016;
  23. Bahwa Bangunan Balai Latihan Kerja (BLK) Desa Aek Natolu Kee, Lumban Julu telah tercatat dalam Kartu Inventaris Barang (KIB) C Gedung dan Bangunan Dinas Tenaga Kerja Kabupaten Toba Samosir tanggal 31 Desember 2019 dengan Nomor Register 0003;
  24. Bahwa Sesuai surat Sekretaris Daerah Kabupaten Toba Nomor: 100/1359/Serda-Pem/2020 tanggal 29 Mei 2020 Hal: Rekomendasi DPRD atas LKPJ Bupati tahun Anggaran 2019, meminta kepada Pimpinan OPD Kabupaten Toba untuk menindaklanjuti rekomendasi DPRD Kabupaten Toba, yaitu agar Pemerintah Kabupaten Toba supaya menyelamatkan seluruh aset-aset daerah sebagai contoh BLK Aek Natolu yang sudah terdaftar di aset;
  25. Bahwa sesuai Berita Acara Pembuatan Patok Tanah Lokasi Balai Latihan Kerja (BLK) Aek Natolu Kecamatan Lumban Julu tanggal 25 Juni 2020, telah dilakukan pematokan tanah lokasi Balai Latihan Kerja (BLK) Aek Natolu Kecamatan Lumban Julu seluas 5 (lima) hektar dengan batas-batas sebagai berikut:
    - Sebelah Utara : Tanah milik YASPENA
    - Sebelah Timur : Tanah milik Marian Sitorus dan Tanah milik Syamsudin Manurung
    - Sebelah Selatan : Jalan Negara
    - Sebelah Barat : Tanah milik YASPENA.
  26. Saat ini Agenda Sidang masih dalam tahap Proses Intervensi an. Rahman Sitorus, SH di Pengadilan negeri Balige dan masih menunggu apakah Pihak Intervensi diterima atau ditolak;



**PEMERINTAH KABUPATEN TOBA**  
**CATATAN ATAS LAPORAN KEUANGAN**

untuk tahun yang berakhir pada tanggal 31 Desember 2023 dan 2022  
(dinyatakan dalam rupiah)

Penjelasan atas tanah lokasi eks SD Negeri 173567 Sirandos dapat diuraikan sebagai berikut:

1. Bahwa pada Tanggal 1 September 1965 HKBP Napitupulu Kecamatan Silaen Surat Perjanjian Hak Pakai sebidang Tanah HKBP Napitupulu dengan luas 6000 meter persegi kepada SD Negeri Sirandos (dalam hal ini Dinas Pendidikan Pemerintah Kabupaten Tapanuli Utara) untuk digunakan tempat pendirian Gedung SD dan dijadikan kompleks di SD Sirandos;
2. Peminjaman hak Pakai Tanah dilakukan sampai suatu waktu tidak dipergunakan lagi dan tidak dapat dicabut selama sekolah masih memerlukan tanah tersebut dan HKBP tidak akan menuntut sewa ;
3. Peminjaman Tanah dianggap sudah berlaku sejak tanggal surat Perjanjian Peminjaman tanah tanggal 1 September 1965 yang diserahkan kepada Pemerintah Tahun 1965 yang drandatangani oleh Parthalado HKBP Napitupulu dengan Batas Tanah :
  - Sebelah Barat : Arsenius Napitupulu
  - Sebelah Timur : Saddi Napitupulu
  - Sebelah Selatan : SD Inpres No. 174557 Napitupulu I
  - Sebelah Utara : Polin NapitupuluBangunan Gedung terdiri dari 9 (Sembilan) bilik (kamar)
4. Pemerintah Tapanuli Utara menyerahkan kepada Pemerintah Kabupaten Toba Samosir Pada Tahun 1999 sesuai dengan Undang-Undang Nomor 12 Tahun 1998 tentang Pembentukan Kabupaten Daerah Tingkat II Toba Samosir dan Kabupaten Daerah Tingkat II Mandailing Natal. Dan ditindaklanjuti dengan SK DPRD Kabupaten Tapanuli Utara Nomor 12 tahun 1999 tentang Persetujuan Penghapusan Barang Inventaris Milik Daerah Kabupaten Daerah Tingkat II Tapanuli Utara yang diserahkan kepada Pemerintah Kabupaten Daerah Tingkat II Toba tanggal 20 Maret 1999.
5. Sudah terdaftar sebagai asset di Dinas Pendidikan Kabupaten Toba yang diserahkan dari Kabupaten Tapanuli Utara dan terdapat pada Buku Surat Keterangan Bukti Pemilikan Tanah Pertapakan SD Negeri Kecamatan Silaen Kabupaten Tapanuli Utara;
6. Bahwa adanya Gugatan dari HKBP yang diwakili oleh Pdt DR. DARWIN LUMBANTOBING dalam kedudukannya Sebagai Eforus HKBP periode 2016 - 2020 dengan Perkara Perdata Nomor 64/Pdt G/2020/PN Blg Tanggal 3 Agustus 2020 di Pengadilan Negeri Balige sebagai (Penggugat) lawan Togar Napitupulu sebagai (Tergugat I) dan Pemerintah Kabupaten Toba cq. Dinas Pendidikan Kabupaten Toba Samosir sebagai (Tergugat II);
7. Bahwa oleh Tergugat I sudah mendirikan Bangunan Rumah Semi Permanen di atas Tanah tersebut dan oleh Kepala Sekolah Sekaolh SD Napitupulu sudah pernah menegur dan melaporkan kepihak Kepolisian Resor Toba di Porsea dengan Surat Tanda Bukti Lapor Nomor S1BL/197/IX/2020/SU/TSS tanggal 12 September 2020 an. LORENCIUS SILAEN selaku Kepala Sekolah SD No. 174557 Napitupulu;



**PEMERINTAH KABUPATEN TOBA**  
**CATATAN ATAS LAPORAN KEUANGAN**

untuk tahun yang berakhir pada tanggal 31 Desember 2023 dan 2022  
(dinyatakan dalam rupiah)

8. Bahwa dalam Persidangan di Pengadilan Negeri Balige perkara Nomor /: 64/Pdt G/2020/Pn Blg dengan Agenda Putusan NO (ditolak) pada tanggal 24 Pebruari 2022 selanjutnya oleh Majelis hakim diberikan waktu kepada Penggugat untuk Banding;
9. Selanjutnya pada tanggal 13 Juli 2020 Penggugat Banding gugur hingga Pemohon Kasasi Ditolak karena keterlambatan pendaftaran di Pengadilan Negeri Balige.

Selanjutnya Sekretaris Daerah meminta Informasi Perkembangan Pengaduan mengingar tanah dimaksud adalah milik Pemerintah Kabupaten Toba cq. Dinas Pendidikan Kabupaten Toba yang diserobot oleh warga masyarakat an. Tubgar Napitupulu (tergugat I) kepada Pihak Kepolisian Resor Toba dengati Nomor : 180/697/Hk/2022 tanggal 6 September 2022 hingga saat ini belum ada jawaban dari Pihak Kepolisian Resor Toba.

5.3.1.3.2. Peralatan dan Mesin	31 Desember 2023	31 Desember 2022
	(Rp)	(Rp)
	424.428.801.772,31	401.069.555.032,07

**Tabel 5.37 Mutasi Aset Tetap Peralatan dan Mesin**

Saldo awal		401.069.555.032,07
Mutasi Tambah		38.769.409.830,00
- Belanja modal TA 2023	34.815.978.337,00	
- BBJ jadi aset	886.240.650,00	
- Hibah menambah	-	
- Reklas KIB menambah	1.311.531.668,00	
- Pindah OPD menambah	1.755.661.175,00	
Mutasi Kurang		15.410.163.089,76
Belanja modal tidak jadi aset	204.281.487,00	
Reklas kib mengurangi	10.882.532.206,18	
Pindah OPD mengurangi	1.755.661.175,00	
Penghapusan	1.678.662.178,58	
Extra kompatable	888.106.063,00	
Saldo akhir		424.428.801.772,31

Jumlah aset tetap berupa peralatan dan mesin yang dimiliki oleh Pemerintah Kabupaten Toba per 31 Desember 2023 dan 2022 merupakan seluruh biaya yang dikeluarkan untuk memperoleh peralatan dan mesin sampai siap pakai dan dikuasai meliputi harga pembelian, biaya instalasi, serta biaya langsung lainnya untuk memperoleh dan mempersiapkannya agar dapat digunakan.

Nilai peralatan dan mesin TA 2023 dan TA 2022 masing-masing sebesar Rp424.428.801.772,31 dan Rp401.069.555.032,07 terdiri dari mutasi aset peralatan dan mesin TA 2022 bertambah sebesar Rp38.769.409.830,00 dan berkurang sebesar Rp15.410.163.089,76. Mutasi tambah aset peralatan dan mesin berasal dari belanja modal TA 2023, belanja barang jasa jadi aset, reklas KIB menambah, pindah OPD. Sedangkan mutasi kurang aset peralatan dan mesin berasal dari belanja modal tidak jadi aset, Reklas KIB mengurangi, pindah OPD mengurangi, Penghapusan dan ekstrakompatabel, Penghapusan dan ekstrakompatabel. Rincian mutasi peralatan dan mesin TA 2023 dapat dilihat pada **Lampiran 27**.

Terdapat kendaraan dinas Pemerintah Kabupaten Toba dengan status pinjam pakai berupa kendaraan dinas roda dua sebanyak 2 (dua) unit dan kendaraan dinas roda empat sebanyak 10 (sepuluh) unit dengan harga perolehan sebesar Rp3.992.739.190,00. Rincian kendaraan dinas pinjam pakai dapat dilihat pada **Lampiran 28**.





**PEMERINTAH KABUPATEN TOBA  
CATATAN ATAS LAPORAN KEUANGAN**

untuk tahun yang berakhir pada tanggal 31 Desember 2023 dan 2022  
(dinyatakan dalam rupiah)

5.3.1.3.1. Gedung dan Bangunan	31 Desember 2023	31 Desember 2022
	(Rp)	(Rp)
	<b>555.294.029.380,93</b>	<b>514.410.588.486,40</b>

**Tabel 5.38 Mutasi Aset Tetap Gedung dan Bangunan**

Saldo awal		<b>514.410.588.486,40</b>
Mutasi Tambah		58.624.751.965,20
- Belanja Modal TA 2023	32.597.427.430,00	
- BBJ Jadi Aset	17.373.700.415,00	
- Hutang 2024	470.314.411,00	
- Reklas KIB Menambah	4.362.855.742,00	
- Pindah OPD Menambah	3.820.353.967,20	
Mutasi Kurang		17.741.311.070,67
- Reklas KIB Mengurang	14.807.190.801,00	
- Pindah OPD Mengurang	2.630.980.548,20	
- Koreksi	3.149.721,47	
Saldo akhir		<b>555.294.029.380,93</b>

Jumlah aset tetap berupa gedung dan bangunan yang dimiliki oleh Pemerintah Kabupaten Toba per 31 Desember 2023 dan 2022 merupakan seluruh biaya yang dikeluarkan untuk memperoleh gedung dan bangunan sampai siap pakai dan dikuasai meliputi harga beli, biaya pembebasan, biaya pengurusan IMB, notaris dan pajak, serta biaya konstruksi dalam kontrak dan biaya lain yang berkaitan dalam memperoleh aktiva tersebut. Nilai gedung dan bangunan TA 2023 dan TA 2022 masing-masing sebesar Rp555.294.029.380,93 dan Rp514.410.588.486,40. Mutasi aset tetap gedung dan bangunan TA 2023 bertambah sebesar Rp58.624.751.965,20 dan berkurang sebesar Rp17.741.311.070,67. Mutasi tambah aset gedung dan bangunan berasal dari belanja modal TA 2023, belanja barang jasa jadi aset, hutang 2023, reklas KIB menambah dan pindah OPD menambah. Sedangkan mutasi kurang aset gedung dan bangunan berasal dari reklas KIB mengurang dan pindah OPD mengurang. Rincian mutasi gedung dan bangunan TA 2023 lebih lanjut dapat dilihat pada **Lampiran 29**.

5.3.1.3.1. Jalan, Irigasi dan Jaringan	31 Desember 2023	31 Desember 2022
	(Rp)	(Rp)
	<b>1.378.508.905.143,71</b>	<b>1.274.179.041.438,58</b>

**Tabel 5.39 Mutasi Aset Tetap Jalan, Irigasi dan Jaringan**

Saldo awal		<b>1.274.179.041.438,58</b>
Mutasi Tambah		111.616.685.844,00
- Belanja modal TA 2023	101.128.152.216,00	
- BBJ jadi aset	2.988.557.843,00	
- Hibah	4.337.574.584,00	
- Pindah OPD menambah	1.874.000,00	
- Reklas KIB menambah	3.009.574.429,00	
- Utang 2023	47.962.982,00	
Mutasi Kurang		7.165.822.139,87
- Belanja modal tidak jadi aset	300.000,00	
- Reklas KIB mengurang	5.928.000.555,00	
- Pindah OPD mengurang	1.874.000,00	
- Utang 2022	599.621.580,00	
- Koreksi	657.026.003,87	
Saldo akhir		<b>1.378.508.905.143,71</b>

Jumlah Jalan, Irigasi dan Jaringan merupakan aset tetap berupa jalan, irigasi, dan jaringan yang dimiliki oleh Pemerintah Kabupaten Toba per 31 Desember



**PEMERINTAH KABUPATEN TOBA**  
**CATATAN ATAS LAPORAN KEUANGAN**

untuk tahun yang berakhir pada tanggal 31 Desember 2023 dan 2022  
(dinyatakan dalam rupiah)

2023 dan 2022, merupakan seluruh biaya yang dikeluarkan untuk memperoleh jalan, irigasi dan jaringan sampai siap pakai.

Nilai Jalan, Irigasi dan Jaringan TA 2023 dan TA 2022 masing-masing sebesar Rp1.378.508.905.143,71 dan Rp1.274.179.041.438,58. Mutasi aset tetap jalan, irigasi dan jaringan TA 2022 bertambah sebesar Rp111.515.685.844,00 dan berkurang sebesar Rp7.185.822.138,87 Mutasi tambah aset jalan, irigasi dan jaringan berasal dari belanja modal TA 2023, belanja barang jasa jadi aset, Utang 2023, pindah OPD, hibah dan reklas KIB. Sedangkan mutasi kurang aset jalan, irigasi dan jaringan berasal dari belanja modal tidak jadi aset, reklas KIB mengurangkan, pindah OPD mengurangkan, dan utang 2022. Rincian mutasi jalan, irigasi dan jaringan TA 2023 lebih lanjut dapat dilihat pada **Lampiran 30**.

5.3.1.3.3. Aset Tetap Lainnya	31 Desember 2023	31 Desember 2022
	(Rp)	(Rp)
	<b>67.325.349.236,05</b>	<b>18.924.354.527,55</b>

**Tabel 5.40 Mutasi Aset Tetap Lainnya**

Saldo awal		18.924.354.527,55
Mutasi Tambah		49.287.527.449,50
- Belanja modal TA 2023	7.886.888.870,00	
- Belanja Barang Jasa jadi Aset	2.012.123.877,00	
- Reklas KIB menambah	30.288.535.902,50	
Mutasi Kurang		886.532.741,00
- Belanja modal tidak jadi aset	11.395.250,00	
- Reklas KIB mengurangkan	875.137.491,00	
Saldo akhir		<b>67.325.349.236,05</b>

Jumlah tersebut merupakan aset tetap berupa aset tetap lainnya yang dimiliki oleh Pemerintah Kabupaten Toba per 31 Desember 2023 dan 2022. Jumlah tersebut merupakan seluruh biaya yang dikeluarkan untuk memperoleh aset tetap lainnya sampai siap pakai. Aset tetap lainnya merupakan seluruh aset tetap yang tidak dapat diklasifikasi dengan tepat kedalam aset tetap yang telah diuraikan di atas.

Nilai aset tetap lainnya TA 2023 dan TA 2022 masing-masing sebesar Rp67.325.349.236,05 dan Rp18.924.354.527,55. Mutasi aset tetap lainnya TA 2023 bertambah sebesar Rp49.287.527.449,50 dan berkurang sebesar Rp886.532.741,00. Mutasi tambah aset tetap lainnya berasal dari belanja modal TA 2023, Belanja barang dan Jasa jadi aset dan reklas KIB menambah. Sedangkan mutasi kurang aset tetap lainnya berasal dari belanja modal tidak jadi aset dan reklas KIB mengurangkan. Rincian lebih lanjutan dapat dilihat pada **Lampiran 31**.

5.3.1.3.4. Konstruksi Dalam Pengerjaan	31 Desember 2023	31 Desember 2022
	(Rp)	(Rp)
	<b>63.374.116.498,77</b>	<b>60.887.611.758,90</b>

**Tabel 5.41 Mutasi Aset Konstruksi Dalam Pengerjaan (KDP)**

Saldo awal		60.887.611.758,90
Mutasi Tambah		9.673.166.386,00
- BEJ jadi aset	1.314.142.040,00	
- Reklas KIB menambah	8.359.024.346,00	
Mutasi Kurang		7.186.661.646,13
- Reklas KIB mengurangkan	7.034.074.015,00	
- Koreksi	152.587.631,13	
Saldo akhir		<b>63.374.116.498,77</b>



**PEMERINTAH KABUPATEN TOBA**  
**CATATAN ATAS LAPORAN KEUANGAN**

untuk tahun yang berakhir pada tanggal 31 Desember 2023 dan 2022  
 (diryutukan dalam rupiah)

Nilai aset tetap KDP TA 2023 dan TA 2022 masing-masing sebesar Rp63.374.116.498,77 dan Rp60.887.611.758,90. Mutasi aset tetap KDP TA 2023 bertambah sebesar Rp9.673.166.386,00 dan berkurang sebesar Rp7.186.661.646,13. Mutasi tambah aset KDP berasal dari belanja barang, jasa jadi aset dan reklas KIB menambah. Sedangkan mutasi kurang aset KDP berasal dari reklas KIB mengurangi. Rincian lebih lanjut dapat dilihat pada **Lampiran 32**.

Penjelasan lebih lanjut aset tetap KDP dapat diuraikan sebagai berikut:  
 Bahwa salah satu aset tetap KDP pada Dinas Perumahan Rakyat dan Kawasan Pemukiman adalah aset Tanah Bangunan Kantor Pemerintah senilai Rp50.289.610.780,00. Aset KDP ini berasal dari kontrak Nomor: 42/DPA/MY/sKPA/2008 tanggal 10 Desember 2008 senilai Rp119.700.000.000,00 untuk Pembangunan Sarana dan Prasarana di Kawasan Terpadu Lumban Pea Desa Tambunan Kecamatan Balige dengan waktu pelaksanaan kontrak Tahun Jarak (*Multiyears Contract*). Kontrak ini telah mengalami perubahan dengan Adendum Kontrak Nomor : 123/ADD/KPA/2009 pada tanggal 6 Januari 2009. Dari kontrak senilai Rp119.700.000.000,00 telah direalisasikan pembayaran senilai Rp51.786.571.780,00 yang telah dipisah menjadi:

- a. Aset jalan irigasi jaringan senilai Rp1.496.961.000,00;
- b. Aset KDP senilai Rp50.289.610.780,00.

Pemerintah Kabupaten Toba melalui Dinas Perumahan Rakyat dan Kawasan Pemukiman selaku pengguna barang selama ini mencatat aset tersebut dalam KIB F, sejak Tahun 2010 pelaksanaan pekerjaan pembangunan kawasan Lumban Pea dihentikan. Seiring dengan terbitnya Peraturan Presiden No 81 Tahun 2014 tentang Rencana Tata Ruang Kawasan Danau Toba dan sekitarnya, terjadi perubahan konsep pembangunan pada Kawasan Lumban Pea. Awalnya kawasan itu direncanakan menjadi kawasan terpadu yang akan dibangun perkantoran, terminal dan bangunan mendukung pariwisata. Namun dengan terbitnya Perpres 81 tahun 2014, kawasan Lumban Pea direncanakan menjadi kawasan yang mendukung pariwisata Danau Toba, yang mata pada kawasan tersebut akan dibangun Balai Penelitian Obat dan Makanan, SMK 3 Pariwisata, Hotel, bangunan Kantor Badan Penanggulangan Bencana Daerah dan lain-lain.

5.3.1.3.5. Akumulasi Penyusutan	31 Desember 2023	31 Desember 2022
	(Rp)	(Rp)
	(931.820.804.520,02)	(1.112.250.612.550,00)

Jumlah akumulasi penyusutan per 31 Desember 2023 dan 2022 masing-masing sebesar (Rp931.820.804.520,02) dan sebesar (Rp1.112.250.612.550,00).

**Tabel 5.42 Akumulasi Penyusutan per 31 Desember 2023 dan 2022**

No	Aset Tetap	2023 (Rp)	2022 (Rp)
1	Akumulasi Penyusutan Peralatan dan Mesin	(304.748.242.492,02)	(278.481.180.670,00)
2	Akumulasi Penyusutan Gedung dan Bangunan	(148.088.414.823,00)	(136.930.325.888,00)
3	Akumulasi Penyusutan Jalan, Irigasi dan Jaringan	(477.988.147.205,00)	(897.839.105.881,00)
	<b>Total</b>	<b>(931.820.804.520,02)</b>	<b>(1.112.250.612.550,00)</b>

Rincian lebih lanjut akumulasi penyusutan dapat dilihat pada **Lampiran 33**.

5.3.1.3. Aset Lainnya	31 Desember 2023	31 Desember 2022
	(Rp)	(Rp)
	165.090.593.774,05	154.818.836.938,21



**PEMERINTAH KABUPATEN TOBA**  
**CATATAN ATAS LAPORAN KEUANGAN**

untuk tahun yang berakhir pada tanggal 31 Desember 2023 dan 2022  
(dinyatakan dalam rupiah)

Aset lainnya per 31 Desember 2023 dan 2022 masing-masing sebesar Rp165.090.593.774,05 dan Rp154.818.836.938,21. Aset lainnya ini terdiri dari aset tidak berwujud dan aset lain-lain.

<b>5.3.1.4.1. Aset Tidak Berwujud</b>	<b>31 Desember 2023</b>	<b>31 Desember 2022</b>
	<b>(Rp)</b>	<b>(Rp)</b>
	<b>5.802.473.430,00</b>	<b>4.350.440.280,00</b>

Untuk TA 2023 dan 2022 Pemerintah Kabupaten Toba menyajikan aset tidak berwujud masing-masing sebesar Rp5.802.473.430,00 dan sebesar Rp4.350.440.280,00. Rincian aset tidak berwujud dapat dilihat pada **Lampiran 34**.

<b>5.3.1.4.2. Aset Lain-lain</b>	<b>31 Desember 2023</b>	<b>31 Desember 2022</b>
	<b>(Rp)</b>	<b>(Rp)</b>
	<b>159.288.120.344,05</b>	<b>150.468.396.658,21</b>

Untuk TA 2023 dan 2022 Pemerintah Kabupaten Toba menyajikan aset lain-lain masing-masing sebesar Rp159.288.120.344,05 dan sebesar Rp150.468.396.658,21. Rincian aset lain-lain dapat dilihat pada **Lampiran 35**.

Berdasarkan Peraturan Menteri Keuangan Nomor 19 Tahun 2023 tentang Pengelolaan DBH dan/atau DAU Yang Disalurkan secara Nontunai Melalui Fasilitas *Treasury Deposit Facility*. Untuk meningkatkan pengelolaan APBN dan APBD yang efektif dan efisien, penyaluran DAU dan/atau DBH dapat dilaksanakan secara nontunai melalui fasilitas TDF. Adapun TDF merupakan fasilitas yang disediakan oleh Bendahara Umum Negara (BUN) bagi Pemerintah Daerah untuk menyimpan uang di BUN sebagai bentuk penyaluran transfer ke daerah berupa penyimpanan di Bank Indonesia (BI). Surat Direktur Jenderal Perimbangan Keuangan Kementerian Keuangan Nomor S-54/PK/PK.2/2024 tanggal 26 Maret 2024 Hal Penyaluran Dana *Treasury Deposit Facility* ke RKUD, saldo TDF pada Rek Lain BI TDF TKD Kabupaten Toba sebesar Rp3.258.775.000,00, Sesuai Nota Dinas Kementerian Keuangan Direktorat Jenderal Perbendaharaan Nomor ND-202/PB.6/2023 tanggal 10 Maret 2023 Hal Penyesuaian Kebijakan Akuntansi atas Penyaluran Dana Bagi Hasil/ Dana Alokasi Umum melalui Fasilitas *Treasury Deposit Facility*, dalam hal pokok DBH/DAU telah disalurkan dari RKUN ke Rekening TDF-TKD, Pemda mencatat saldo TDF sebagai Aset Lainnya (Neraca) pada Pendapatan Transfer-Dana Transfer Umum DBH/DAU (LO) dan mencatat remunerasi sebagai Piutang Lain-lain PAD yang Sah (Neraca) pada Pendapatan Bunga-Lain-lain PAD yang Sah atau akun sejenisnya (LO). Mutasi tambah Aset Lain-lain Tahun 2023 berasal dari reklasifikasi aset tetap menjadi aset lain-lain karena terdapat pekerjaan yang kurang volume pekerjaan sehingga selisih kekurangan volume dicatat sebagai aset lain-lain.

<b>5.3.2. Kewajiban</b>	<b>31 Desember 2023</b>	<b>31 Desember 2022</b>
	<b>(Rp)</b>	<b>(Rp)</b>
	<b>11.786.255.157,53</b>	<b>1.831.699.057,22</b>



**PEMERINTAH KABUPATEN TOHA**

**CATATAN ATAS LAPORAN KEUANGAN**

untuk tahun yang berakhir pada tanggal 31 Desember 2023 dan 2022

(dinyatakan dalam rupiah)

Kewajiban per 31 Desember 2023 dan 2022 masing-masing sebesar Rp1.786.255.157,53 dan Rp1.831.699.057,22 merupakan kewajiban jangka pendek Pemerintah Kabupaten Toha yang terdiri dari:

5.3.2.1. Kewajiban Jangka Pendek	31 Desember 2023 (Rp)	31 Desember 2022 (Rp)
	<b>11.786.255.157,53</b>	<b>1.831.699.057,22</b>

Kewajiban jangka pendek per 31 Desember 2023 dan 2022 masing-masing sebesar Rp11.786.255.157,53 dan Rp1.831.699.057,22.

**Tabel 5.43 Kewajiban Jangka Pendek**

No	Uraian	31 Desember 2023 (Rp)	31 Desember 2022 (Rp)
1	Utang PFK	390.424.873,00	390.424.873,00
2	Pendapatan Diterima Dimuka	317.785.949,53	245.418.066,22
3	Utang Beban	10.312.492.071,00	406.741.077,00
4	Utang Jangka Pendek Lainnya	765.552.264,00	789.115.041,00
	<b>Jumlah</b>	<b>11.786.255.157,53</b>	<b>1.831.699.057,22</b>

5.3.2.1.1. Utang PFK	31 Desember 2023 (Rp)	31 Desember 2022 (Rp)
	<b>390.424.873,00</b>	<b>390.424.873,00</b>

Saldo utang PFK per 31 Desember 2023 dan 2022 masing-masing sebesar Rp390.424.873,00 dan Rp390.424.873,00. Saldo tersebut merupakan pajak pusat yang telah dipungut oleh bendahara pengeluaran SKPD yang belum disetorkan ke kas negara sampai dengan 31 Desember 2023.

**Tabel 5.44 Rincian Utang Perhitungan Pihak Ketiga (PFK)**

No	SKPD	Saldo Utang PFK (Rp)				Jumlah (Rp)
		PPh 21	PPh 22	PPh 23	PPN	
1	Dinas Kesehatan	225.447.000,00	0,00	0,00	0,00	225.447.000,00
2	Sekretariat Daerah	0,00	20.543.253,00	3.163.686,00	141.270.934,00	164.977.873,00
	<b>JUMLAH</b>	<b>225.447.000,00</b>	<b>20.543.253,00</b>	<b>3.163.686,00</b>	<b>141.270.934,00</b>	<b>390.424.873,00</b>

Dari data utang PFK yang disajikan pada tabel di atas dapat dijelaskan bahwa sebesar Rp390.424.873,00 dicatat pada aset lain-lain. Keterangan lebih lanjut utang PFK dapat dijelaskan pada tabel berikut berikut:

**Tabel 5.45 Penjelasan Utang Perhitungan Pihak Ketiga (PFK)**

No	SKPD	Tahun	Keterangan
1	Dinas Kesehatan	2011	Telah melalui Putusan Pengadilan dengan nomor 52/Pid.Sus.TPK/2014/PT-MCN.
2	Sekretariat Daerah	2015	Belum di setor

5.3.2.1.2. Pendapatan Diterima Dimuka	31 Desember 2023 (Rp)	31 Desember 2022 (Rp)
	<b>317.785.949,53</b>	<b>245.418.066,22</b>

Pendapatan diterima dimuka per 31 desember 2023 dan 2022 masing-masing sebesar Rp317.785.949,53 dan Rp245.418.066,22. Pendapatan ini merupakan pendapatan yang masa jatuh temponya melebihi satu tahun anggaran yang



**PEMERINTAH KABUPATEN TOBA**  
**CATATAN ATAS LAPORAN KEUANGAN**

untuk tahun yang berakhir pada tanggal 31 Desember 2023 dan 2022  
 (dinyatakan dalam rupiah)

terdiri dari pendapatan pajak reklame sebesar Rp274.438.645,53 dan pendapatan retribusi pemakaian kekayaan daerah sebesar Rp43.347.304,00.

5.3.2.1.3. Utang Beban	31 Desember 2023	31 Desember 2022
	(Rp)	(Rp)
	<b>10.312.492.071,00</b>	<b>406.741.077,00</b>

Utang beban per 31 Desember 2023 dan 2022 masing-masing sebesar Rp10.312.492.071,00 dan Rp406.741.077,00. Rincian utang beban TA 2023 dapat dilihat pada tabel berikut.

Tabel 5.46 Rincian Utang Beban TA 2023

No	Uraian	2023 (Rp)
1	Utang Belanja Iuran Jaminan Kesehatan ASN-Iuran Jaminan Kesehatan PNS	1.188.009.436,00
2	Utang Belanja Iuran Jaminan Kesehatan ASN-Iuran Jaminan Kesehatan PPPK	698.995.108,00
3	Utang Belanja Tambahan Penghasilan berdasarkan Beban Kerja ASN	5.135.219.870,00
4	Utang Belanja Tambahan Penghasilan berdasarkan Kelangkaan Profesi ASN	150.000.000,00
5	Utang Belanja Tunjangan Profesi Guru (TPG) PNSD	14.694.300,00
6	Tambahan Penghasilan (Tamsil) Guru PNSD	469.000.000,00
7	Utang Belanja Barang Pakai Habis-Bahan-Bahan Bangunan dan Konstruksi	41.817.293,00
8	Utang Belanja Jasa Kantor-Tagihan Telepon	25.713.401,00
9	Utang Belanja Jasa Kantor-Tagihan Air	4.956.940,00
10	Utang Belanja Jasa Kantor-Tagihan Listrik	48.864.003,00
11	Utang Belanja Jasa Kantor- Kawat/Faksimili/Internet/TV Berlangganan	52.797.241,00
12	Utang Belanja Jasa Kantor - Jasa Tenaga Kesehatan BLUD	2.261.424.419,00
	<b>Total</b>	<b>10.312.492.071,00</b>

5.3.2.1.4. Utang Jangka Pendek Lainnya	31 Desember 2023	31 Desember 2022
	(Rp)	(Rp)
	<b>765.552.264,00</b>	<b>789.115.041,00</b>

Saldo utang jangka pendek lainnya per 31 Desember 2023 dan 2022 masing-masing sebesar Rp765.552.264,00 dan Rp789.115.041,00. Rincian utang jangka pendek lainnya dapat dilihat pada tabel berikut:

Tabel 5.47 Rincian Utang Jangka Pendek Lainnya

No	SKPD	31 Desember 2023 (Rp)	31 Desember 2022 (Rp)
1	Dinas Pendidikan	74.952.155,00	0,00
2	Dinas Kesehatan	26.843.461,00	26.843.461,00
3	Dinas Kesehatan - BLUD	120.641.400,00	0,00
4	Dinas Pekerjaan Umum dan Tata Ruang	47.952.992,00	662.471.580,00
5	Dinas Perumahan dan Kawasan Permukiman	99.800.000,00	89.800.000,00
6	Dinas Pariwisata dan Kebudayaan	395.362.256,00	0,00
	<b>Jumlah</b>	<b>765.552.264,00</b>	<b>789.115.041,00</b>

Nilai utang jangka pendek lainnya yang disajikan:

1. Sebesar Rp74.952.155,00 merupakan saldo utang jangka pendek lainnya atas pekerjaan Pembangunan Toilet (jamban) beserta Sanitasinya SDN 173582 Sigumper tahun 2023.
2. Sebesar Rp26.843.461,00 merupakan saldo utang jangka pendek lainnya atas pekerjaan Rehabilitasi Berat Puskesmas Pembantu Lumban Lintang Kecamatan Habinsaran pada tahun 2014.



**PEMERINTAH KABUPATEN TOBA**  
**CATATAN ATAS LAPORAN KEUANGAN**

untuk tahun yang berakhir pada tanggal 31 Desember 2023 dan 2022  
(dinyatakan dalam rupiah)

3. Sebesar Rp120.641.400,00 merupakan saldo utang jangka pendek lainnya atas kerjasama pemanfaatan peralatan medis di BLUD Rumah Sakit Umum Daerah Porsea.
4. Sebesar Rp47.952.992,00 merupakan saldo utang jangka pendek lainnya atas Drainase Jalan pemukiman Dolok sue Kelurahan Parsoburan Tengah Kecamatan Habinsaran.
5. Sebesar Rp99.800.000,00 merupakan saldo utang jangka pendek lainnya atas pekerjaan Pembangunan Drainase Pardomuan Nauli-Sisohing dusun III Desa Siantar Narumonda Kecamatan Siantar Narumonda pada tahun 2015.
6. Sebesar Rp395.362.256,00 merupakan saldo utang jangka pendek lainnya atas pekerjaan Pembangunan Tourist Information Center (TIC) dan Perlengkapannya Rp113.405.663,60; Pembangunan Pusat Kreasi Destinasi Pariwisata dan Perlengkapannya Rp281.956.592,40.

5.3.3. Ekuitas	31 Desember 2023 (Rp)	31 Desember 2022 (Rp)
	2.475.101.406.448,63	2.052.530.910.824,91

Ekuitas menyajikan jumlah kekayaan bersih Pemerintah Kabupaten Toba, yang menunjukkan hak pemerintah daerah terhadap aset yang dimiliki/dikuasai setelah dikurangi hak pihak ketiga (klaim). Hak pihak ketiga ini merupakan kewajiban yang harus diselesaikan Pemerintah Kabupaten Toba.

**5.4. Penjelasan Pos-Pos LO**

**5.4.1. Kegiatan Operasional**

5.4.1.1. Pendapatan-LO	31 Desember 2023 (Rp)	31 Desember 2022 (Rp)
	1.193.233.992.958,10	1.112.423.759.325,60

Pendapatan-LO TA 2023 adalah sebesar Rp1.193.233.992.958,10 nilai tersebut mengalami peningkatan sebesar Rp80.810.233.632,50 atau 7,26% apabila dibandingkan dengan pendapatan-LO TA 2022 sebesar Rp1.112.423.759.325,60.

Rincian pendapatan-LO TA 2023 dan 2022 disajikan pada tabel berikut:

**Tabel 5.48 Rincian Pendapatan-LO TA 2023 dan 2022**

Uraian	2023 (Rp)	2022 (Rp)	Kenaikan/Penurunan (Rp)
Pendapatan Asli Daerah-LO	80.224.625.127,10	80.626.507.680,20	9.566.117.446,90
Pendapatan Transfer-LO	1.089.978.466.080,00	1.021.835.078.888,00	68.143.390.202,00
Lain-Lain Pendapatan Daerah yang Sah-LO	13.030.901.741,00	9.962.175.757,40	3.068.725.983,60
<b>Jumlah</b>	<b>1.193.233.992.958,10</b>	<b>1.112.423.759.325,60</b>	<b>80.810.233.632,50</b>

5.4.1.1.1. PAD-LO	31 Desember 2023 (Rp)	31 Desember 2022 (Rp)
	80.224.625.127,10	80.626.507.680,20



**PEMERINTAH KABUPATEN TOBA**  
**CATATAN ATAS LAPORAN KEUANGAN**

untuk tahun yang berakhir pada tanggal 31 Desember 2023 dan 2022  
(dinyatakan dalam rupiah)

PAD-LO TA 2023 adalah sebesar Rp90.224.625.127,10 nilai tersebut mengalami peningkatan sebesar Rp9.598.117.446,90 atau 11,90% apabila dibandingkan dengan PAD-LO TA 2022 sebesar Rp80.626.507.680,20.

Rincian PAD-LO TA 2023 dan 2022 disajikan pada tabel berikut:

**Tabel 5.49 Rincian PAD-LO TA 2023 dan TA 2022**

Uraian	2023 (Rp)	2022 (Rp)	Konalkan/ Penurunan (Rp)
Pendapatan Pajak Daerah-LO	60.619.043.793,16	46.868.717.759,94	3.750.326.033,22
Pendapatan Retribusi Daerah-LO	4.185.786.351,00	6.607.769.759,00	(2.421.983.408,00)
Pendapatan Hasil Pengelolaan Kekayaan Daerah yang Dipisahkan-LO	8.799.329.827,00	8.508.877.255,00	290.452.572,00
Lain-Lain PAD yang Sah-LO	26.620.465.155,94	19.641.142.905,26	7.979.322.248,68
<b>Jumlah</b>	<b>90.224.625.127,10</b>	<b>80.626.507.680,20</b>	<b>9.598.117.446,90</b>

5.4.1.1.1 Pendapatan Pajak Daerah-LO	31 Desember 2023 (Rp)	31 Desember 2022 (Rp)
	<b>50.619.043.793,16</b>	<b>46.868.717.759,94</b>

Penjelasan Pendapatan Pajak Daerah-LO dijelaskan sebagai berikut:

Pendapatan pajak daerah-LO TA 2023 adalah sebesar Rp50.619.043.793,16, nilai tersebut mengalami peningkatan sebesar Rp3.750.326.033,22 atau 8,00% apabila dibandingkan dengan pendapatan pajak daerah-LO TA 2022 sebesar Rp46.868.717.759,94, Rincian pendapatan pajak daerah-LO TA 2023 dan 2022 disajikan pada tabel berikut:

**Tabel 5.50 Rincian Pendapatan Pajak Daerah-LO TA 2023 dan TA 2022**

Uraian	2023 (Rp)	2022 (Rp)	Konalkan / Penurunan (Rp)
Pajak Hotel-LO	4.530.859.951,88	3.364.836.237,01	1.166.023.714,87
Pajak Restoran dan Sejenisnya-LO	5.233.651.837,29	3.821.196.326,09	1.412.455.511,20
Pajak Hiburan-LO	394.918.410,30	128.844.320,30	266.074.090,00
Pajak Reklame-LO	733.168.634,89	647.240.745,28	85.927.889,61
Pajak Penerangan Jalan-LO	10.081.648.589,00	18.508.815.582,34	(8.427.166.993,34)
Pajak Air Tanah-LO	20.841.476,00	21.321.150,62	(479.674,62)
Pajak Mineral Bukan Logam dan Batuan Lainnya-LO	323.653.333,00	527.131.600,00	(203.478.267,00)
Pajak Bumi dan Bangunan Perdesaan dan Perkotaan (PBBP2)-LO	12.979.871.091,00	12.114.140.974,00	865.730.117,00
Bes Perolehan Hak Atas Tanah dan Bangunan (RPHB)-LO	16.310.929.180,00	9.834.290.845,00	6.476.638.335,00
<b>JUMLAH</b>	<b>60.619.043.793,16</b>	<b>46.868.717.759,94</b>	<b>3.750.326.033,22</b>

5.4.1.1.2 Pendapatan Retribusi Daerah-LO	31 Desember 2023 (Rp)	31 Desember 2022 (Rp)
	<b>4.185.786.351,00</b>	<b>6.607.769.759,00</b>

Penjelasan Pendapatan Retribusi Daerah-LO dijelaskan sebagai berikut:

Pendapatan retribusi daerah-LO TA 2023 adalah sebesar Rp4.185.786.351,00 nilai tersebut mengalami penurunan sebesar Rp2.421.983.408,00 atau 36,65% apabila dibandingkan dengan retribusi-LO TA 2022 sebesar Rp6.607.769.759,00. Rincian retribusi-LO TA 2023 dan 2022 disajikan pada tabel berikut:





**PEMERINTAH KABUPATEN TOBA**  
**CATATAN ATAS LAPORAN KEUANGAN**

untuk tahun yang berakhir pada tanggal 31 Desember 2023 dan 2022  
(dinyatakan dalam rupiah)

**Tabel 5.51 Rincian Pendapatan Retribusi Daerah-LO TA 2023 dan TA 2022**

Uraian	2023 (Rp)	2022 (Rp)	Kenaikan / Penurunan (Rp)
Retribusi Pelayanan Kesehatan-LO	0,00	2.722.948.059,00	(2.722.948.059,00)
Retribusi Pelayanan Persampahan/ Kebersihan-LO	516.105.000,00	508.820.000,00	9.285.000,00
Retribusi Pelayanan Parkir di Tepi Jalan Umum-LO	531.808.100,00	473.090.000,00	58.526.100,00
Retribusi Pelayanan Pasar-LO	829.817.000,00	796.254.000,00	33.363.000,00
Retribusi Pengujian Kendaraan Bermotor-LO	240.882.500,00	318.557.500,00	(77.665.000,00)
Retribusi Penyediaan dan/atau Penyedotan Kakus-LO	25.100.000,00	27.350.000,00	(2.250.000,00)
Retribusi Pengawasan dan Pengendalian Menara Komunikasi-LO	237.236.800,00	200.000.000,00	37.236.800,00
Retribusi Pemakaian Kekayaan Daerah-LO	1.063.981.311,00	964.793.720,00	99.197.591,00
Retribusi Terminal-LO	16.684.000,00	11.000.000,00	5.684.000,00
Retribusi Pelayanan Kepelabuhanan-LO	79.750.000,00	94.140.000,00	(14.390.000,00)
Retribusi Tempat Rekreasi dan Olahraga-LO	184.440.000,00	127.458.000,00	56.982.000,00
Retribusi Izin Mendirikan Bangunan-LO	423.633.640,00	349.493.480,00	75.140.160,00
Retribusi Penjualan Produksi Usaha Daerah-LO	38.930.000,00	16.754.000,00	20.176.000,00
Retribusi Izin Trayek untuk Menyediakan Pelayanan Angkutan Umum-LO	0,00	120.000,00	(120.000,00)
<b>JUMLAH</b>	<b>4.186.786.361,00</b>	<b>6.607.769.759,00</b>	<b>(2.421.983.408,00)</b>

5.4.1.1.1.2 Pendapatan Hasil Pengelolaan Kekayaan Daerah yang dipisahkan-LO	31 Desember 2023 (Rp)	31 Desember 2022 (Rp)
	<b>8.799.329.827,00</b>	<b>8.508.877.255,00</b>

Penjelasan Pendapatan Hasil Pengelolaan Kekayaan Daerah Yang Dipisahkan-LO dijelaskan sebagai berikut:

Pendapatan hasil pengelolaan kekayaan daerah yang dipisahkan-LO TA 2023 adalah sebesar Rp8.799.329.827,00 nilai tersebut mengalami peningkatan sebesar Rp290.452.572,00 atau 3,41% apabila dibandingkan dengan pendapatan hasil pengelolaan kekayaan daerah yang dipisahkan-LO TA 2022 yaitu sebesar Rp8.508.877.255,00. Pendapatan hasil pengelolaan kekayaan daerah yang dipisahkan-LO merupakan bagian laba yang dibagikan kepada Pemerintah Daerah (deviden) atas penyertaan modal pada PT. Bank Sumut.

5.4.1.1.2.2 Pendapatan Asli Daerah Lainnya-LO	31 Desember 2023 (Rp)	31 Desember 2022 (Rp)
	<b>26.620.465.155,94</b>	<b>18.641.142.906,26</b>

Penjelasan Pendapatan lain-lain PAD yang Sah-LO dijelaskan sebagai berikut:

Pendapatan lain-lain PAD yang sah-LO TA 2023 adalah sebesar Rp26.620.465.155,94 nilai tersebut mengalami peningkatan sebesar Rp7.979.322.249,68 atau 42,80% apabila dibandingkan dengan pendapatan lain-lain PAD yang sah-LO TA 2022 yaitu sebesar Rp18.641.142.906,26.

Rincian lain-lain PAD yang sah-LO TA 2023 dan 2022 disajikan pada tabel berikut:

**Tabel 5.52 Rincian Lain-lain PAD Yang Sah-LO TA 2023 dan TA 2022**

NO	SKPD	2023 (Rp)	2022 (Rp)	Kenaikan/Penurunan (Rp)
1	Hasil Penjualan Aset Lainnya-Aset Lain-Lain-LO	0,00	930.815.245,00	(930.815.245,00)
2	Jasa Giro pada Kas Daerah-LO	1.141.098.454,00	2.384.784.316,00	(1.223.887.864,00)



**PEMERINTAH KABUPATEN TOBA**  
**CATATAN ATAS LAPORAN KEUANGAN**

untuk tahun yang berakhir pada tanggal 31 Desember 2023 dan 2022  
(dinyatakan dalam rupiah)

No	SKPD	2023 (Rp)	2022 (Rp)	Kenaikan/Penurunan (Rp)
3	Pendapatan Bunga atas Penempatan Uang Pemerintah Daerah-LO	1.866.369.171,42	1.950.271.881,46	(81.902.710,04)
4	Tuntutan Ganti Kerugian Daerah terhadap Bendahara-LO	2.275.295.950,14	2.116.291.384,97	159.004.565,17
6	Penerimaan Komisi, Potongan, atau Bentuk Lain-LO	188.224.666,40	937.265.783,83	(649.041.227,43)
6	Pendapatan Denda atas Keterlambatan Pelaksanaan Pekerjaan-LO	220.188.828,98	52.101.843,00	168.087.885,98
7	Pendapatan dari Pengembalian Kelebihan Pembayaran Gaji dan Tunjangan-LO	521.702.963,00	377.112.240,00	144.590.723,00
8	Pendapatan dari BLUD-LO	20.344.935.232,00	10.012.500.110,00	10.332.435.122,00
8	Pendapatan dana kapitasi JKN pada FKTP-LO	60.671.000,00	0,00	60.671.000,00
	<b>Jumlah</b>	<b>26.620.466.166,94</b>	<b>18.641.142.906,26</b>	<b>7.979.322.249,88</b>

5.4.1.1.2. Pendapatan Transfer-LO	31 Desember 2023	31 Desember 2022
	(Rp)	(Rp)
	<b>1.089.978.466.090,00</b>	<b>1.021.835.075.888,00</b>

Pendapatan transfer-LO TA 2023 adalah sebesar Rp1.089.978.466.090,00 nilai tersebut mengalami peningkatan sebesar Rp68.143.390.202,00 atau 6,67% apabila dibandingkan dengan pendapatan transfer-LO TA 2022 sebesar Rp1.021.835.075.888,00.

Rincian transfer-LO TA 2023 dan 2022 disajikan pada tabel berikut:

**Tabel 5.53 Rincian Pendapatan Transfer-LO TA 2023 dan TA 2022**

Uraian	2023 (Rp)	2022 (Rp)	Kenaikan/Penurunan (Rp)
Pendapatan Transfer Pemerintah Pusat-LO	807.792.193.620,00	892.922.656.965,00	(95.130.463.345,00)
Pendapatan Transfer Pemerintah Pusat Lainnya-LO	186.301.860.000,00	0,00	186.301.860.000,00
Pendapatan Transfer Pemerintah Daerah Lainnya-LO	95.884.412.470,00	128.812.418.923,00	(33.028.006.453,00)
<b>Jumlah</b>	<b>1.089.978.466.090,00</b>	<b>1.021.835.075.888,00</b>	<b>68.143.390.202,00</b>

5.4.1.1.2.1 Pendapatan Transfer Pemerintah Pusat-LO	31 Desember 2023	31 Desember 2022
	(Rp)	(Rp)
	<b>807.792.193.620,00</b>	<b>892.922.656.965,00</b>

Pendapatan transfer pemerintah pusat-LO TA 2023 adalah sebesar Rp807.792.193.620,00 nilai tersebut mengalami penurunan sebesar (Rp95.130.463.345,00) atau 9,53% apabila dibandingkan Pendapatan transfer pemerintah pusat-LO TA 2022 sebesar Rp892.922.656.965,00.

Berdasarkan Peraturan Menteri Keuangan Nomor 19 Tahun 2023 tentang Pengelolaan DBH dan/atau DAU Yang Disalurkan secara Nontunai Melalui Fasilitas *Treasury Deposit Facility*. Untuk meningkatkan pengelolaan APBN dan APBD yang efektif dan efisien, penyaluran DAU dan/atau DBH dapat dilaksanakan secara nontunai melalui fasilitas TDF. Adapun TDF merupakan fasilitas yang disediakan oleh Bendahara Umum Negara (BUN) bagi Pemerintah Daerah untuk menyimpan uang di BUN sebagai bentuk penyaluran transfer ke daerah berupa penyimpanan di Bank Indonesia (BI). Surat Direktur Jenderal Perimbangan Keuangan Kementerian Keuangan Nomor S-54/PK/PK.2/2024 tanggal 26 Maret 2024 Hal Penyaluran Dana *Treasury Deposit Facility* ke RKUD, saldo TDF pada Rekening Lain BI TDF TKD Kabupaten



PEMERINTAH KABUPATEN TOBA  
CATATAN ATAS LAPORAN KEUANGAN

untuk tahun yang berakhir pada tanggal 31 Desember 2023 dan 2022  
(dinyatakan dalam rupiah)

Toba sebesar Rp3.258.775.000,00. Sesuai Nota Dinas Kementerian Keuangan Direktorat Jenderal Perbendaharaan Nomor ND-202/PB.6/2023 tanggal 10 Maret 2023 Hal Penyesuaian Kebijakan Akuntansi atas Penyaluran Dana Bagi Hasil/ Dana Alokasi Umum melalui Fasilitas *Treasury Deposit Facility*, dalam hal pokok DBH/DAU telah disalurkan dari RKUN ke Rekening TDF-TKD, Pemda mencatat saldo TDF sebagai Aset Lainnya (Neraca) pada Pendapatan Transfer-Dana Transfer Umum DBH/DAU (LO) dan mencatat remunerasi sebagai Piutang Lain-lain PAD yang Sah (Neraca) pada Pendapatan Bunga-Lain-lain PAD yang Sah atau akun sejenisnya (LO).

5.4.1.1.2 Pendapatan Transfer Pemerintah Pusat Lainnya-LO	31 Desember 2023 (Rp)	31 Desember 2022 (Rp)
	186.301.860.000,00	0,00

Pendapatan transfer pemerintah pusat lainnya-LO TA 2023 adalah sebesar Rp186.301.860.000,00 nilai tersebut mengalami peningkatan sebesar Rp186.301.860.000,00 apabila dibandingkan Pendapatan transfer pemerintah pusat-LO TA 2022 sebesar Rp0,00.

5.4.1.1.2.3 Pendapatan Transfer Pemerintah Daerah Lainnya-LO	31 Desember 2023 (Rp)	31 Desember 2022 (Rp)
	95.884.412.470,00	128.912.418.923,00

Pendapatan transfer pemerintah daerah lainnya-LO TA 2023 adalah sebesar Rp95.884.412.470,00 nilai tersebut mengalami penurunan sebesar (Rp33.028.006.453,00) atau 25,62% apabila dibandingkan Pendapatan transfer pemerintah pusat-LO TA 2022 sebesar Rp128.912.418.923,00.

5.4.1.1.3. Lain-Lain Pendapatan Daerah yang Sah-LO	31 Desember 2023 (Rp)	31 Desember 2022 (Rp)
	13.030.901.741,00	9.962.175.757,40

Pendapatan lain-lain pendapatan daerah yang sah-LO TA 2023 adalah sebesar Rp13.030.901.741,00 nilai tersebut mengalami peningkatan sebesar Rp3.068.725.983,60 atau 30,80% apabila dibandingkan lain-lain pendapatan daerah yang sah-LO TA 2022 sebesar Rp9.962.175.757,40.

Rincian lain-lain pendapatan daerah yang sah-lo TA 2023 dan 2022 disajikan pada tabel berikut:

Tabel 5.54 Rincian Lain-lain Pendapatan Daerah yang Sah-LO TA 2023 dan TA 2022

Uraian	2023 (Rp)	2022 (Rp)	Kenalkan/Penurunan (Rp)
Pendapatan Hibah-LO	4.337.574.564,00	2.903.720.724,00	1.433.853.840,00
Lain-lain Pendapatan Sesuai dengan Ketentuan Peraturan Perundang-Undangan	8.693.327.177,00	7.058.455.033,40	1.634.872.143,60
Jumlah	13.030.901.741,00	9.962.175.757,40	3.068.725.983,60

5.4.1.1.3.1 Pendapatan Hibah-LO	31 Desember 2023 (Rp)	31 Desember 2022 (Rp)
	4.337.574.564,00	2.903.720.724,00



**PEMERINTAH KABUPATEN TOBA**  
**CATATAN ATAS LAPORAN KEUANGAN**

untuk tahun yang berakhir pada tanggal 31 Desember 2023 dan 2022  
(dinyatakan dalam rupiah)

Pendapatan hibah-LO TA 2023 adalah sebesar Rp4.337.574.564,00 nilai tersebut mengalami peningkatan sebesar Rp1.433.853.840,00 atau 49,38% apabila dibandingkan lain-lain pendapatan daerah yang sah-LO TA 2022 sebesar Rp2.903.720.724,00.

<b>5.4.1.1.4.1 Lain-lain Pendapatan Sesuai dengan Ketentuan Peraturan Perundang-undangan-LO</b>	<b>31 Desember 2023 (Rp)</b>	<b>31 Desember 2022 (Rp)</b>
	<b>8.693.327.177,00</b>	<b>7.058.455.033,40</b>

Lain-lain Pendapatan Sesuai dengan Ketentuan Peraturan Perundang-Undangan-LO TA 2023 adalah sebesar Rp8.693.327.177,00 nilai tersebut mengalami peningkatan sebesar Rp1.634.872.143,60 atau 23,16% apabila dibandingkan lain-lain pendapatan daerah yang sah-LO TA 2022 sebesar Rp7.058.455.033,40.

<b>5.4.1.2. Beban</b>	<b>31 Desember 2023 (Rp)</b>	<b>31 Desember 2022 (Rp)</b>
	<b>1.078.959.099.271,52</b>	<b>1.018.633.468.583,97</b>

Jumlah beban TA 2023 sebesar Rp1.078.959.099.271,52 nilai tersebut mengalami peningkatan sebesar Rp60.325.630.687,55 atau 5,92% apabila dibandingkan beban TA 2022 sebesar Rp1.018.633.468.583,97. Rincian beban TA 2023 dan 2022 disajikan pada tabel berikut:

**Tabel 5.55 Rincian Beban TA 2023 dan TA 2022**

<b>Uraian</b>	<b>2023 (Rp)</b>	<b>2022 (Rp)</b>	<b>Kenaiakan/Penurunan (Rp)</b>
Beban Pegawai-LO	420.641.715.083,54	399.370.412.096,00	21.271.302.987,54
Beban Barang	60.795.382.260,20	60.416.600.376,24	378.781.883,96
Beban Jasa	89.104.788.975,00	83.753.634.881,00	5.351.154.094,00
Beban Pemeliharaan	10.904.105.589,00	8.075.297.457,00	2.828.808.132,00
Beban Perjalanan Dinas	59.501.731.113,00	46.483.468.445,00	13.018.262.668,00
Beban Uang dan/atau Jasa untuk Diberikan kepada Pihak Ketiga/Pihak Lain/Masyarakat	742.899.540,00	7.082.639.954,00	(6.339.740.414,00)
Beban Barang dan Jasa BOS	25.230.819.177,35	26.948.742.306,00	(1.717.923.128,65)
Beban Barang dan Jasa BLUD	8.571.393.119,00	6.646.257.220,00	1.925.135.899,00
Beban Hibah	39.873.254.388,66	7.327.603.091,00	32.545.651.297,66
Beban Bantuan Sosial	478.638.830,00	467.600.000,00	11.038.830,00
Beban Penyusutan dan Amortisasi	103.066.552.308,69	113.477.389.488,00	(10.410.837.189,31)
Beban Penyisihan Piutang	8.584.102.580,09	8.551.182.588,73	32.919.991,36
Beban Lain-Lain	0,00	2.247.896.397,00	(2.247.896.397,00)
Beban Transfer Bagi Hasil Pajak Daerah	3.200.000.000,00	4.363.900.108,00	(1.163.900.108,00)
Beban Transfer Bantuan Keuangan Desa	253.483.738.307,00	244.410.902.221,00	9.072.836.086,00
<b>Jumlah</b>	<b>1.078.959.099.271,52</b>	<b>1.018.633.468.583,97</b>	<b>60.325.630.687,55</b>

<b>5.4.1.2.1. Beban Pegawai-LO</b>	<b>31 Desember 2023 (Rp)</b>	<b>31 Desember 2022 (Rp)</b>
	<b>420.641.715.083,54</b>	<b>399.370.412.096,00</b>

Beban pegawai-LO TA 2023 sebesar Rp420.641.715.083,54 nilai tersebut mengalami peningkatan sebesar Rp21.271.302.987,54 atau 5,33% apabila



**PEMERINTAH KABUPATEN TOBA**  
**CATATAN ATAS LAPORAN KEUANGAN**

untuk tahun yang berakhir pada tanggal 31 Desember 2023 dan 2022  
(dinyatakan dalam rupiah)

dibandingkan dengan beban pegawai TA 2022 sebesar Rp399.370.412.096,00.  
Rincian beban pegawai-LO TA 2023 dan 2022 disajikan pada tabel berikut.

**Tabel 5.56 Rincian Beban Pegawai-LO per SKPD TA 2023 dan TA 2022**

SKPD	2023 (Rp)	2022 (Rp)	Kenaikan/Penurunan (Rp)
Dinas Pendidikan, Pemuda dan Olahraga	205.802.310.836,00	191.855.681.646,00	14.146.629.080,00
Dinas Kesehatan	75.651.666.333,00	55.288.621.232,00	20.363.045.101,00
Rumah Sakit Umum Daerah Forsea	0,00	17.873.997.675,00	(17.873.997.675,00)
Dinas Pekerjaan Umum dan Tata Ruang	5.347.865.272,00	5.304.254.518,00	43.610.754,00
Dinas Perumahan dan Kawasan Permukiman	1.890.893.145,00	2.188.394.342,00	(295.501.187,00)
Satuan Polisi Pamong Praja	3.156.648.413,00	2.544.135.842,00	612.512.471,00
Badan Penanggulangan Bencana Daerah	2.105.582.104,00	2.028.583.938,00	77.008.166,00
Dinas Sosial	2.015.118.472,00	2.050.022.424,00	(34.802.952,00)
Dinas Ketahanan Pangan dan Perikanan	2.228.655.734,00	2.380.531.053,00	(151.875.319,00)
Dinas Lingkungan Hidup	2.249.638.921,00	2.465.115.623,00	(215.475.702,00)
Dinas Kependudukan dan Pencatatan Sipil	2.530.608.932,00	2.381.007.803,00	149.601.129,00
Dinas Pemberdayaan Masyarakat, Desa, Perempuan dan Perlindungan Anak	2.510.304.722,00	2.430.826.508,00	79.376.216,00
Dinas Pengendalian Penduduk dan Keluarga Berencana	2.330.643.772,00	2.105.452.412,00	227.191.360,00
Dinas Perhubungan	1.940.741.983,00	1.854.058.781,00	86.683.202,00
Dinas Komunikasi dan Informatika	1.854.776.762,00	1.916.562.638,00	(281.783.876,00)
Dinas Koperasi, Usaha Kecil Menengah, Perdagangan dan Perindustrian	3.209.529.794,00	3.111.663.450,00	97.866.344,00
Dinas Penanaman Modal, Pelayanan Terpadu Satu Pintu dan Ketenagakerjaan	2.891.304.911,00	3.238.153.889,00	(244.848.978,00)
Dinas Perpustakaan dan Kearsipan	2.244.925.658,00	2.255.567.664,00	(10.632.008,00)
Dinas Kebudayaan dan Pariwisata	2.318.298.220,00	2.410.566.778,00	(92.268.558,00)
Dinas Pertanian	8.060.973.844,00	7.215.851.482,00	845.022.482,00
Sekretariat Daerah	11.518.074.111,00	10.789.249.022,00	728.825.089,00
Sekretariat DPRD	13.035.833.381,00	13.083.140.619,00	(47.507.238,00)
Inspektoral Daerah	5.255.459.333,00	5.237.628.892,00	17.830.441,00
Badan Perencanaan Pembangunan, Penelitian dan Pengembangan Daerah	3.477.272.408,00	3.088.744.205,00	390.528.204,00
Badan Pengelolaan Keuangan dan Aset Daerah	19.865.708.508,00	18.217.158.081,00	1.648.548.427,00
Badan Pengelolaan Pendapatan Daerah	3.515.140.735,54	2.318.212.658,00	1.196.928.076,54
Badan Kepegawaian Dan Pengembangan Sumber Daya Manusia	2.643.440.828,00	2.698.455.880,00	(55.015.252,00)
Kecamatan Balige	4.885.770.138,00	5.064.820.338,00	(178.850.198,00)
Kecamatan Tampahan	1.363.231.548,00	1.385.888.567,00	(22.435.019,00)
Kecamatan Laguboti	2.422.174.380,00	2.190.917.016,00	231.257.344,00
Kecamatan Silaen	1.612.905.635,00	1.572.807.319,00	40.098.316,00
Kecamatan Habinsaran	1.240.029.471,00	1.282.300.866,00	(52.271.486,00)
Kecamatan Borbor	1.349.381.481,00	1.388.923.580,00	(37.562.089,00)
Kecamatan Nassau	1.269.438.531,00	1.205.400.339,00	64.038.192,00
Kecamatan Sigumpar	1.860.502.755,00	2.157.449.269,00	(196.946.514,00)
Kecamatan Forsea	2.353.718.165,00	2.443.371.829,00	(89.653.664,00)
Kecamatan Siantar Narumonda	1.770.622.677,00	1.761.303.452,00	9.319.225,00
Kecamatan Uluju	1.503.026.302,00	1.518.105.468,00	(15.079.167,00)
Kecamatan Pintu Pohan Maranti	1.179.378.040,00	1.153.547.133,00	25.830.907,00
Kecamatan Lumban Julu	1.358.705.157,00	1.436.402.255,00	(78.697.098,00)
Kecamatan Ajibala	2.001.830.490,00	1.833.065.894,00	168.764.596,00
Kecamatan Parmaksian	1.426.582.295,00	1.825.058.829,00	(198.487.534,00)
Kecamatan Bonatua Lunasi	1.416.589.448,00	1.318.531.979,00	97.957.569,00
Badan Kesatuan Bangsa dan Politik	1.877.821.897,00	1.900.967.964,00	(76.853.933,00)
<b>Jumlah</b>	<b>420.841.718.083,64</b>	<b>399.370.412.096,00</b>	<b>21.271.302.987,54</b>

5.4.1.2.2. Beban Barang-LO	31 Desember 2023 (Rp)	31 Desember 2022 (Rp)
	<b>60.795.382.260,20</b>	<b>60.416.600.376,24</b>



**PEMERINTAH KABUPATEN TOBA**  
**CATATAN ATAS LAPORAN KEUANGAN**

untuk tahun yang berakhir pada tanggal 31 Desember 2023 dan 2022  
(dinyatakan dalam rupiah)

Beban Barang-LO TA 2023 sebesar Rp60.795.382.260,20 nilai tersebut mengalami peningkatan sebesar Rp378.781.883,96 atau 0,63% apabila dibandingkan dengan beban barang dan jasa-LO TA 2022 sebesar Rp60.416.600.376,24.

Rincian beban barang dapat dilihat pada **Lampiran 36**.

5.4.1.2.3. <b>Beban Jasa-LO</b>	31 Desember 2023	31 Desember 2022
	(Rp)	(Rp)
	<b>89.104.766.975,00</b>	<b>83.753.634.881,00</b>

Beban Jasa-LO TA 2023 sebesar Rp89.104.766.975,00 nilai tersebut mengalami peningkatan sebesar Rp5.351.132.094,00 atau 6,39% apabila dibandingkan dengan beban barang dan jasa-LO TA 2022 sebesar Rp83.753.634.881,00.

Rincian beban jasa dapat dilihat pada **Lampiran 37**.

5.4.1.2.4. <b>Beban Pemeliharaan-LO</b>	31 Desember 2023	31 Desember 2022
	(Rp)	(Rp)
	<b>10.904.105.589,00</b>	<b>8.075.267.457,00</b>

Beban Pemeliharaan-LO TA 2023 sebesar Rp10.904.105.589,00 nilai tersebut mengalami peningkatan sebesar Rp2.828.838.132,00 atau 35,03% apabila dibandingkan dengan beban barang dan jasa-LO TA 2022 sebesar Rp8.075.267.457,00.

Rincian beban pemeliharaan dapat dilihat pada **Lampiran 38**.

5.4.1.2.5. <b>Beban Perjalanan Dinas-LO</b>	31 Desember 2023	31 Desember 2022
	(Rp)	(Rp)
	<b>59.501.731.113,00</b>	<b>46.493.468.445,00</b>

Beban Perjalanan Dinas-LO TA 2023 sebesar Rp59.501.731.113,00 nilai tersebut mengalami peningkatan sebesar Rp13.008.262.668,00 atau 27,98% apabila dibandingkan dengan beban barang dan jasa-LO TA 2022 sebesar Rp46.493.468.445,00.

Rincian beban perjalanan dinas dapat dilihat pada **Lampiran 39**.

5.4.1.2.6. <b>Beban Uang dan/jasa untuk diberikan kepada Pihak ketiga/ pihak lain/ Masyarakat</b>	31 Desember 2023	31 Desember 2022
	(Rp)	(Rp)
	<b>742.899.540,00</b>	<b>7.082.639.954,00</b>

Beban uang dan/jasa untuk diberikan kepada pihak ketiga/pihak lain/ masyarakat-LO TA 2023 sebesar Rp742.899.540,00 nilai tersebut mengalami penurunan sebesar (Rp6.339.740.414,00) atau 89,51% apabila dibandingkan dengan beban barang dan jasa-LO TA 2022 sebesar Rp7.082.639.954,00.

Rincian beban uang dan/jasa untuk diberikan kepada pihak ketiga/ pihak lain/ masyarakat dapat dilihat pada **Lampiran 40**.

5.4.1.2.7. <b>Beban Barang dan Jasa BOS-LO</b>	31 Desember 2023	31 Desember 2022
	(Rp)	(Rp)
	<b>25.230.819.177,35</b>	<b>26.948.742.305,00</b>



**PEMERINTAH KABUPATEN TOBA**  
**CATATAN ATAS LAPORAN KEUANGAN**

untuk tahun yang berakhir pada tanggal 31 Desember 2023 dan 2022  
(dinyatakan dalam rupiah)

Behan barang dan jasa BOS-LO TA 2023 sebesar Rp25.230.819.177,35 nilai tersebut mengalami penurunan sebesar (Rp1.717.923.127,65) atau 6,37% apabila dibandingkan dengan beban barang dan jasa-LO TA 2022 sebesar Rp26.948.742.305,00.

5.4.1.2.8. <b>Behan Barang dan Jasa BLUD-LO</b>	31 Desember 2023	31 Desember 2022
	(Rp)	(Rp)
	<b>8.571.393.119,00</b>	<b>5.646.257.220,00</b>

Behan barang dan jasa BLUD-LO TA 2023 sebesar Rp8.571.393.119,00 nilai tersebut mengalami peningkatan sebesar Rp2.925.135.899,00 atau 51,81% apabila dibandingkan dengan beban barang dan jasa-LO TA 2022 sebesar Rp5.646.257.220,00.

5.4.1.2.9. <b>Behan Hibah-LO</b>	31 Desember 2023	31 Desember 2022
	(Rp)	(Rp)
	<b>36.673.254.388,65</b>	<b>7.327.603.091,00</b>

Behan hibah-LO TA 2023 sebesar Rp36.673.254.388,65 nilai tersebut mengalami peningkatan sebesar Rp29.345.651.297,65 atau 400,48% apabila dibandingkan beban hibah-LO TA 2022 sebesar Rp7.327.603.091,00. Rincian Behan Hibah-LO TA 2023 dapat dilihat pada tabel berikut:

**Tabel 5.57 Behan Hibah-LO TA 2023**

NO	Uraian	SKPD	2023 (Rp)
1	Beban Hibah Uang kepada Pemerintah Pusat	Badan Kesatuan Bangsa dan Politik	19.032.738.800,00
	<b>Jumlah</b>		<b>19.032.738.800,00</b>
2	Beban Hibah Uang kepada Pemerintah Daerah Lainnya	Badan Kesatuan Bangsa dan Politik	190.837.590,00
	<b>Jumlah</b>		<b>190.837.590,00</b>
3	Beban Hibah Uang kepada BUMN	Dinas Pariwisata dan Kebudayaan	5.000.000.000,00
	<b>Jumlah</b>		<b>5.000.000.000,00</b>
4	Beban Hibah Kepada Badan, Lembaga yang Bersifat Nirlaba, Sukarela dan Sosial yang Dibentuk Berdasarkan Peraturan Perundang-Undangan	Dinas pendidikan Pemuda dan Olah Raga	6.844.574.048,65
	<b>Jumlah</b>	Sekretariat Daerah	250.000.000,00
			<b>7.094.574.048,65</b>
5	Beban Hibah Uang Kepada Badan dan Lembaga Nirlaba, Sukarela dan Sosial yang Telah Memiliki Surat Keterangan Terdaftar	Badan Kesatuan Bangsa dan Politik	265.000.000,00
	<b>Jumlah</b>		<b>265.000.000,00</b>
6	Beban Hibah Uang Kepada Badan dan Lembaga Nirlaba, Sukarela Bersifat Sosial Masyarakat	Dinas pendidikan Pemuda dan Olah Raga	900.000.000,00
	<b>Jumlah</b>	Dinas Kebudayaan dan Pariwisata	220.000.000,00
		Sekretariat Daerah	2.879.761.150,00
			<b>4.099.761.150,00</b>
7	Beban Hibah Uang kepada Organisasi Masyarakat yang Berbadan Hukum Indonesia	Dinas Komunikasi dan Informatika	142.500.000,00
	<b>Jumlah</b>		<b>142.500.000,00</b>
8	Beban Hibah berupa Bantuan Keuangan kepada Partai Politik	Badan Kesatuan Bangsa dan Politik	847.742.800,00
	<b>Jumlah</b>		<b>847.742.800,00</b>
	<b>TOTAL</b>		<b>36.673.254.388,65</b>



**PEMERINTAH KABUPATEN TOBA**  
**CATATAN ATAS LAPORAN KEUANGAN**  
 untuk tahun yang berakhir pada tanggal 31 Desember 2023 dan 2022  
 (dinyatakan dalam rupiah)

5.4.1.2.10. Beban Bantuan Sosial-LO	31 Desember 2023	31 Desember 2022
	(Rp)	(Rp)
	478.638.830,00	467.600.000,00

Beban bantuan sosial-LO TA 2023 sebesar Rp478.638.830,00 nilai tersebut mengalami peningkatan sebesar Rp11.038.830,00 atau 2,36% apabila dibandingkan beban bantuan sosial-LO TA 2022 sebesar Rp467.600.000,00. Beban bantuan sosial ini merupakan beban bantuan sosial yang direncanakan kepada Lembaga non Pemerintahan.

5.4.1.2.11. Beban Penyusutan dan Amortisasi-LO	31 Desember 2023	31 Desember 2022
	(Rp)	(Rp)
	103.066.552.308,69	113.477.389.466,00

Beban penyusutan dan amortisasi-LO TA 2023 sebesar Rp103.066.552.308,69 nilai tersebut mengalami penurunan sebesar Rp10.410.837.157,31 atau 9,17% apabila dibandingkan beban penyusutan dan amortisasi-LO TA 2022 sebesar Rp113.477.389.466,00.

Tabel 5.58 Beban Penyusutan dan Amortisasi-LO TA 2023

No	Uraian	Tahun 2023	Tahun 2022
1	Beban Penyusutan Peralatan dan Mesin	37.182.818.437,69	36.801.845.844,00
2	Beban Penyusutan Gedung dan Bangunan	14.484.526.624,00	10.100.385.192,00
3	Beban Penyusutan Jalan, Jaringan dan Irigasi	50.720.038.267,00	65.763.383.139,00
4	Beban Amortisasi Aset Lainnya-Aset Tidak Berwujud	679.170.980,00	711.775.291,00
	<b>TOTAL</b>	<b>103.066.552.308,69</b>	<b>113.477.389.466,00</b>

5.4.1.2.12. Beban Penyisihan Piutang-LO	31 Desember 2023	31 Desember 2022
	(Rp)	(Rp)
	6.584.102.580,09	8.551.152.568,73

Beban penyisihan piutang-LO TA 2023 sebesar Rp6.584.102.580,09 nilai tersebut mengalami penurunan sebesar Rp1.967.049.988,64 atau 23,00% apabila dibandingkan beban penyisihan piutang-LO piutang TA 2022 sebesar Rp8.551.152.568,73.

Rincian beban penyisihan piutang dapat dilihat pada tabel berikut:

Tabel 5.59 Beban Penyisihan Piutang-LO TA 2023

NO	Beban Penyisihan Piutang	OPD	2023 (Rp)
1	Beban Penyisihan Piutang Pajak Daerah		1.378.818.301,72
	Beban Penyisihan Piutang Pajak Hotel	Badan Pengelolaan Pendapatan Daerah	41.328.191,80
	Beban Penyisihan Piutang Pajak Restoran dan sejenisnya	Badan Pengelolaan Pendapatan Daerah	2.788.725,00
	Beban Penyisihan Piutang Pajak Hiburan	Badan Pengelolaan Pendapatan Daerah	615.621,80
	Beban Penyisihan Piutang Pajak Reklame Papan/Billboard/ Videotron/Megatron	Badan Pengelolaan Pendapatan Daerah	0,00
	Beban Penyisihan Piutang Pajak Penerangan Jalan Dihasilkan Gendri	Badan Pengelolaan Pendapatan Daerah	(160,00)
	Beban Penyisihan Piutang Pajak Air Tanah	Badan Pengelolaan Pendapatan Daerah	3,04
	Beban Penyisihan Piutang Pajak Mineral bukan Logam dan Batuan Lainnya	Badan Pengelolaan Pendapatan Daerah	108.309.248,00





**PEMERINTAH KABUPATEN TOBA**  
**CATATAN ATAS LAPORAN KEUANGAN**

untuk tahun yang berakhir pada tanggal 31 Desember 2023 dan 2022  
(dinyatakan dalam rupiah)

NO	Beban Penyisihan Piutang	OPD	2023 (Rp)
	Beban Penyisihan Piutang PBBP2	Badan Pengelolaan Pendapatan Daerah	1.224.874.882,28
2	<b>Beban Penyisihan Piutang Retribusi Daerah</b>		<b>1.118.020.178,02</b>
	Beban Penyisihan Piutang Retribusi Pelayanan Kesehatan	Dinas Kesehatan	7.236.335,48
	Beban Penyisihan Piutang Retribusi Pelayanan Pasar	Dinas Perdagangan, Perindustrian dan Koperasi UKM	434.839.628,00
	Beban Penyisihan Piutang Retribusi Pengawasan dan Pengendalian Menara Telekomunikasi	Dinas Perdagangan, Perindustrian dan Koperasi UKM	12.082.462,50
	Beban Penyisihan Piutang Retribusi Pemakaian Kekayaan Daerah	Dinas Perdagangan, Perindustrian dan Koperasi UKM	663.881.755,04
3	<b>Beban Penyisihan Piutang Lainnya</b>		<b>4.090.188.100,35</b>
	Beban Penyisihan Bagian Lancar Tuntutan Ganti Kerugian Daerah Terhadap Bendahara	Badan Pengelolaan Keuangan dan Aset Daerah	4.090.188.100,35
	<b>Total</b>		<b>6.884.102.680,09</b>

5.4.1.2.13. Beban Lain-Lain-LO	31 Desember 2023 (Rp)	31 Desember 2022 (Rp)
	0,00	2.247.898.397,00

Beban lain-lain-LO TA 2023 sebesar Rp,00 nilai tersebut mengalami penurunan sebesar Rp2.247.898.397,00 atau 100,00% apabila dibandingkan dengan beban lain-lain-LO TA 2022 sebesar Rp2.247.898.397,00.

5.4.1.2.14. Beban Transfer Bagi Hasil Pajak Daerah-LO	31 Desember 2023 (Rp)	31 Desember 2022 (Rp)
	3.200.000.000,00	4.363.900.106,00

Beban transfer bagi hasil pajak daerah-LO TA 2023 sebesar Rp3.200.000.000,00 nilai tersebut mengalami penurunan sebesar Rp1.163.900.106,00 atau 26,67% apabila dibandingkan dengan transfer bagi hasil pajak daerah-LO TA 2022 sebesar Rp4.363.900.106,00.

5.4.1.2.15. Beban Transfer Bantuan Keuangan Ke-Desa-LO	31 Desember 2023 (Rp)	31 Desember 2022 (Rp)
	253.463.738.307,00	244.410.902.221,00

Beban transfer bantuan keuangan desa TA 2023 sebesar Rp253.463.738.307,00 merupakan bantuan keuangan kepada Pemerintah Desa baik yang bersumber dari APBD maupun yang bersumber dari APBN antara lain Dana Desa, dan Alokasi Dana Desa. Nilai tersebut mengalami peningkatan sebesar Rp9.052.836.086,00 atau 3,70% apabila dibandingkan beban transfer bantuan keuangan desa TA 2022 sebesar Rp244.410.902.221,00.

5.4.1.3. Surplus/Defisit dari Operasi-LO	31 Desember 2023 (Rp)	31 Desember 2022 (Rp)
	114.274.893.686,58	93.790.290.741,63

Surplus/defisit dari operasi TA 2023 sebesar Rp114.274.893.686,58 merupakan selisih antara pendapatan-LO dengan Beban-LO (Rp1.193.233.992.958,10-Rp1.078.959.099.271,52).



**PEMERINTAH KABUPATEN TOBA**  
**CATATAN ATAS LAPORAN KEUANGAN**

untuk tahun yang berakhir pada tanggal 31 Desember 2023 dan 2022  
(dinyatakan dalam rupiah)

5.4.2.	Surplus/Defisit Kegiatan Operasional-LO	dari Non	31 Desember 2023 (Rp)	31 Desember 2022 (Rp)
			456.352.936,00	0,00
<p>Pada TA 2023 Pemerintah Kabupaten Toba memiliki surplus dari kegiatan non operasional sebesar Rp456.352.936,00.</p>				
5.4.2.1	Surplus Penjualan Aset Non Lancar-LO		31 Desember 2023 (Rp)	31 Desember 2022 (Rp)
			456.352.936,00	0,00
<p>Surplus/Defisit kegiatan Operasional-LO sebesar Rp456.352.936,00 merupakan hasil lelang kendaraan dinas operasional aset rusak berat/usang Kabupaten Toba setelah dikurangi nilai buku atas aset yang bersangkutan. Rincian hasil lelang kendaraan dinas operasional aset rusak berat/usang dapat dilihat pada Lampiran 41.</p>				
5.4.2.2	Defisit dari Kegiatan Non Operasional Lainnya-LO		31 Desember 2023 (Rp)	31 Desember 2022 (Rp)
			0,00	0,00
<p>Pada TA 2023 Pemerintah Kabupaten Toba tidak memiliki defisit dari kegiatan non operasional lainnya.</p>				
5.4.3.	Surplus/Defisit Sebelum Pos Luar Biasa-LO		31 Desember 2023 (Rp)	31 Desember 2022 (Rp)
			114.731.246.622,58	93.790.290.741,63
<p>Surplus/defisit sebelum pos luar biasa TA 2023 sebesar Rp114.731.246.622,58. Merupakan penjumlahan dari surplus/defisit dari operasi ditambah dengan surplus/defisit dari kegiatan non operasional.</p>				
5.4.4.	Pos Luar Biasa			
5.4.4.1.	Pendapatan Biasa-LO	Luar	31 Desember 2023 (Rp)	31 Desember 2022 (Rp)
			0,00	0,00
<p>Pada TA 2023 Pemerintah Kabupaten Toba tidak memiliki pendapatan luar biasa-LO.</p>				
5.4.4.2.	Beban Tak Terduga-LO		31 Desember 2023 (Rp)	31 Desember 2022 (Rp)
			260.443.250,00	3.618.255.394,00
<p>Pada TA 2023 Pemerintah Kabupaten Toba memiliki beban tak terduga-LO yang merupakan bantuan sosial yang tidak dapat direncanakan sebelumnya dan pengembalian atas kelebihan pembayaran atas penerimaan daerah.</p>				
5.4.5.	Surplus/Defisit Pos Luar Biasa-LO	Dari	31 Desember 2023 (Rp)	31 Desember 2022 (Rp)
			(260.443.250,00)	(3.618.255.394,00)

**PEMERINTAH KABUPATEN TOBA****CATATAN ATAS LAPORAN KEUANGAN**

untuk tahun yang berakhir pada tanggal 31 Desember 2023 dan 2022  
(dinyatakan dalam rupiah)

Pemerintah Kabupaten Toba memiliki Surplus/Defisit dari Pos Luar Biasa yang merupakan bantuan sosial yang tidak dapat direncanakan sebelumnya dan pengembalian atas kelebihan pembayaran atas penerimaan daerah.

<b>5.4.6.</b>	<b>Surplus/Defisit-LO</b>	<b>31 Desember 2023</b>	<b>31 Desember 2022</b>
		<b>(Rp)</b>	<b>(Rp)</b>
		<b>114.470.803.372,58</b>	<b>90.172.035.347,63</b>

Surplus/defisit-LO TA 2023 sebesar Rp114.470.803.372,58 merupakan penjumlahan dari surplus/defisit sebelum pos luar biasa dengan surplus/defisit dari pos luar biasa.

**5.5. Penjelasan Pos-Pos LPE**

LPE menyajikan informasi kenaikan atau penurunan ekuitas TA 2023 dibandingkan dengan TA 2022.

<b>5.5.1.</b>	<b>Ekuitas Awal</b>	<b>31 Desember 2023</b>	<b>31 Desember 2022</b>
		<b>(Rp)</b>	<b>(Rp)</b>
		<b>2.052.530.910.824,91</b>	<b>1.985.570.863.711,88</b>

Ekuitas awal Pemerintah Kabupaten Toba TA 2023 sebesar Rp2.052.530.910.824,91.

<b>5.5.2.</b>	<b>Surplus/Defisit-LO</b>	<b>31 Desember 2023</b>	<b>31 Desember 2022</b>
		<b>(Rp)</b>	<b>(Rp)</b>
		<b>114.470.803.372,58</b>	<b>90.172.035.347,63</b>

Surplus/defisit-LO TA 2023 yang berasal dari surplus/defisit dari operasi, surplus/defisit dari kegiatan non operasional, dan surplus/defisit dari pos luar biasa yakni sebesar Rp114.470.803.372,58.



**PEMERINTAH KABUPATEN TOBA**  
**CATATAN ATAS LAPORAN KEUANGAN**  
 untuk tahun yang berakhir pada tanggal 31 Desember 2023 dan 2022  
 (dinyatakan dalam rupiah)

**Tabel 5.60 Surplus/Defisit-LO**

URAIAN	2023	2022 (Audited)	Kesalahan/ Penyerahan	(%)
<b>KEGIATAN OPERASIONAL</b>				
<b>PENDAPATAN</b>	<b>1.193.233.992.958,10</b>	<b>1.112.423.759.325,60</b>	<b>80.810.233.632,50</b>	<b>7,26</b>
<b>PENDAPATAN ASLI DAERAH-LO</b>	<b>90.224.625.127,10</b>	<b>80.626.507.680,20</b>	<b>9.598.117.446,90</b>	<b>11,90</b>
Pendapatan Pajak Daerah-LO	50.619.093.793,16	46.868.717.755,94	3.750.326.033,22	8,00
Pendapatan Retribusi Daerah-LO	1.185.786.351,00	6.607.769.759,00	(2.421.983.408,00)	(20,65)
Pendapatan Hasil Pengelolaan Kekayaan Daerah yang Dipisahkan-LO	8.798.129.827,00	8.508.677.255,00	290.452.572,00	3,41
Pendapatan Asli Daerah Lainnya-LO	26.520.465.155,94	18.641.142.905,25	7.879.322.249,69	42,50
<b>PENDAPATAN TRANSFER-LO</b>	<b>1.089.978.466.090,00</b>	<b>1.021.835.075.888,00</b>	<b>68.143.390.202,00</b>	<b>6,67</b>
Pendapatan Transfer Pemerintah Pusat-LO	877.792.193.620,00	892.922.666.965,00	(15.130.453.345,00)	(9,53)
Pendapatan Transfer Pemerintah Pusat-Lainnya-LO	186.301.660.000,00	0,00	186.301.660.000,00	0,00
Pendapatan Transfer Pemerintah Daerah-Lainnya-LO	95.884.412.470,00	128.912.418.923,00	(33.028.006.453,00)	(25,62)
<b>LAIN-LAIN PENDAPATAN YANG SAH-LO</b>	<b>13.030.901.741,00</b>	<b>9.962.175.757,40</b>	<b>3.068.725.983,60</b>	<b>30,80</b>
Pendapatan Hibah-LO	4.337.574.564,00	2.903.720.724,00	1.433.853.840,00	49,38
Pendapatan Lainnya-LO	0,00	0,00	0,00	0,00
Pendapatan Dana Desa	0,00	0,00	0,00	0,00
Lain-lain Pendapatan Sesuai dengan Ketentuan Peraturan Perundang-Undan	8.693.327.177,00	7.058.455.033,40	1.634.872.143,60	23,16
<b>BEBAN</b>	<b>1.078.959.099.271,52</b>	<b>1.018.633.468.583,97</b>	<b>60.325.630.687,55</b>	<b>5,92</b>
Beban Pegawai-LO	420.641.713.083,54	399.370.412.095,00	21.271.302.688,54	5,33
Beban Barang dan Jasa	0,00	238.416.610.638,24	(238.416.610.638,24)	(100,00)
Beban Barang	60.796.382.260,20	0,00	60.796.382.260,20	0,00
Beban Jasa	89.104.766.975,00	0,00	89.104.766.975,00	0,00
Beban Pemeliharaan	10.904.105.589,00	0,00	10.904.105.589,00	0,00
Beban Perjalanan Dinas	59.501.731.113,00	0,00	59.501.731.113,00	0,00
Beban Uang dan/atau Jasa untuk Diberikan kepada Pihak Ketiga/Pihak Lain	742.899.540,00	0,00	742.899.540,00	0,00
Beban Barang dan Jasa BOS	22.370.834.081,00	0,00	22.370.834.081,00	0,00
Beban Barang dan Jasa BLUD	8.571.393.119,00	0,00	8.571.393.119,00	0,00
Beban Hibah	39.533.239.485,00	7.327.603.091,00	32.205.636.394,00	439,51
Beban Bantuan Sosial	478.638.830,00	467.600.000,00	11.038.830,00	2,36
Beban Penyusutan dan Amortisasi	103.066.552.306,69	113.477.369.466,00	(10.410.817.157,31)	(9,17)
Beban Penyisihan Piutang	6.584.102.580,09	8.551.157.568,73	(1.967.049.988,64)	(23,00)
Beban Lain-Lain	0,00	2.247.898.397,00	(2.247.898.397,00)	(100,00)
Beban Transfer Bagi Hasil Pajak Daerah	3.200.000.000,00	4.353.900.106,00	(1.153.900.106,00)	(26,67)
Beban Transfer Bantuan Keuangan ke Desa	253.963.738.107,00	244.410.900.221,00	9.552.838.086,00	3,71
<b>SURPLUS/DEFISIT DARI OPERASI</b>	<b>114.274.893.686,58</b>	<b>93.790.290.741,63</b>	<b>20.484.602.944,95</b>	<b>21,84</b>
<b>SURPLUS/DEFISIT DARI KEGIATAN NON OPERASIONAL</b>				
Surplus Penjualan Aset Non Lancar-LO	456.352.936,00	0,00	456.352.936,00	0,00
Defisit dari kegiatan Non Operasional Lainnya-LO	0,00	0,00	0,00	0,00
<b>SURPLUS/DEFISIT DARI KEGIATAN NON OPERASIONAL</b>	<b>456.352.936,00</b>	<b>0,00</b>	<b>456.352.936,00</b>	<b>0,00</b>
<b>SURPLUS/DEFISIT SEBELUM POS LUAR BIASA</b>	<b>114.731.246.622,58</b>	<b>93.790.290.741,63</b>	<b>20.940.955.880,95</b>	<b>22,33</b>
<b>POS LUAR BIASA</b>				
Pendapatan Luar Biasa-LO	0,00	0,00	0,00	0,00
Beban Tak Terduga	260.443.250,00	3.618.255.394,00	(3.357.812.144,00)	(92,80)
<b>SURPLUS/DEFISIT DARI POS LUAR BIASA</b>	<b>(260.443.250,00)</b>	<b>(3.618.255.394,00)</b>	<b>3.357.812.144,00</b>	<b>(92,80)</b>
<b>SURPLUS/DEFISIT-LO</b>	<b>114.470.803.372,58</b>	<b>90.172.035.347,63</b>	<b>24.298.768.024,95</b>	<b>26,95</b>

<b>5.5.3. Dampak Kumulatif Perubahan Kebijakan/ Kesalahan Mendasar</b>	<b>31 Desember 2023 (Rp)</b>	<b>31 Desember 2022 (Rp)</b>
	<b>308.099.692.251,14</b>	<b>(23.211.988.234,60)</b>

<b>5.5.3.1. Koreksi Ekuitas Lainnya</b>	<b>31 Desember 2023 (Rp)</b>	<b>31 Desember 2022 (Rp)</b>
	<b>308.099.692.251,14</b>	<b>(23.211.988.234,60)</b>



**PEMERINTAH KABUPATEN TOBA**  
**CATATAN ATAS LAPORAN KEUANGAN**

untuk tahun yang berakhir pada tanggal 31 Desember 2023 dan 2022  
(dinyatakan dalam rupiah)

Pemerintah Kabupaten Toba menyajikan koreksi ekuitas lainnya TA 2023 sebesar Rp308.099.692.251,14. Rincian koreksi ekuitas lainnya disajikan pada **Lampiran 42**.

5.5.4. Ekuitas Akhir	31 Desember 2023	31 Desember 2022
	(Rp)	(Rp)
	<b>2.475.101.406.448,63</b>	<b>2.052.530.910.824,91</b>

Ekuitas akhir TA 2023 sebesar Rp2.475.101.406.448,63 merupakan penjumlahan saldo ekuitas awal + surplus defisit-L.O + koreksi ekuitas lainnya (Rp2.052.530.910.824,91 + Rp14.470.803.372,58 + Rp308.099.692.251,14)

**5.6. Penjelasan Pos-Pos LAK**

LAK menyajikan Informasi kas sehubungan dengan kegiatan/aktivitas operasional, investasi, dan pembiayaan. LAK Pemerintah Kabupaten Toba menggambarkan saldo awal, penerimaan, pengeluaran, dan saldo akhir kas selama periode 1 Januari 2023 sampai dengan 31 Desember 2023.

Tujuan pelaporan arus kas adalah untuk menyajikan informasi mengenai kemampuan Pemerintah Kabupaten Toba dalam menghasilkan kas dan menilai kebutuhan Pemerintah Kabupaten Toba untuk menggunakan kas tersebut. Selama periode 1 Januari 2023 sampai dengan 31 Desember 2023, Pemerintah Kabupaten Toba mengalami penurunan kas sebesar (Rp13.757.071.907,14) terdiri dari:

**Tabel 5.61 Komponen LAK Tahun 2023 dan Tahun 2022**

Uraian	31 Desember 2023 (Rp)	31 Desember 2022 (Rp)
Arus kas bersih dari aktivitas operasi	170.900.448.909,51	124.790.212.393,33
Arus kas bersih dari aktivitas investasi	(184.557.520.816,85)	(169.898.674.471,00)
Arus kas bersih dari aktivitas transisi	0,00	0,00
<b>Jumlah</b>	<b>(13.757.071.907,14)</b>	<b>(35.108.362.077,67)</b>

5.6.1. Arus Kas Bersih dari Aktivitas Operasi	31 Desember 2023 (Rp)	31 Desember 2022 (Rp)
	<b>170.900.448.909,51</b>	<b>124.790.212.393,33</b>

Arus kas ini merupakan saldo dari aktivitas operasi Pemerintah Kabupaten Toba TA 2023 dan TA 2022, dan merupakan realisasi pendapatan daerah setelah dikurangi belanja operasi kegiatan pemerintah, dengan rincian sebagai berikut:

5.6.1.1. Arus Masuk Kas dari Aktivitas Operasi	31 Desember 2023 (Rp)	31 Desember 2022 (Rp)
	<b>1.151.772.993.540,86</b>	<b>1.019.091.739.608,33</b>

Arus masuk kas dari aktivitas operasi Pemerintah Kabupaten Toba selama TA 2023 dan TA 2022, terdiri dari:

**Tabel 5.62 Arus Masuk Kas dari Aktivitas Operasi per 31 Desember 2023 dan 2022**

Uraian	31 Desember 2023 (Rp)	31 Desember 2022 (Rp)
Pendapatan pajak daerah	51.829.550.124,48	41.222.547.398,13
Pendapatan retribusi daerah	4.159.822.305,00	4.842.425.770,00
Pendapatan hasil pengelolaan kekayaan daerah yang dipisahkan	8.799.329.827,00	8.508.877.255,00



**PEMERINTAH KABUPATEN TOBA**  
**CATATAN ATAS LAPORAN KEUANGAN**

untuk tahun yang berakhir pada tanggal 31 Desember 2023 dan 2022  
(dinyatakan dalam rupiah)

Uraian	31 Desember 2023 (Rp)	31 Desember 2022 (Rp)
Lain-lain PAD yang sah	25.172.369.361,40	17.716.183.005,80
Pendapatan transfer pemerintah pusat	807.126.105.850,00	715.522.301.835,00
Pendapatan transfer pemerintah pusat lainnya	186.301.860.000,00	174.807.669.000,00
Pendapatan transfer pemerintah daerah lainnya	69.590.629.096,00	49.413.281.211,00
Lain-lain pendapatan sesuai dengan ketentuan peraturan perundang-undangan	8.693.327.177,00	7.058.455.033,40
<b>Jumlah</b>	<b>1.151.772.993.540,86</b>	<b>1.019.091.739.808,33</b>

5.6.1.2. Arus Keluar Kas dari Aktivitas Operasi	31 Desember 2023 (Rp)	31 Desember 2022 (Rp)
	<b>980.872.544.631,35</b>	<b>894.301.527.215,00</b>

Arus keluar kas dari aktivitas operasi Pemerintah Kabupaten Toba selama TA 2023 dan TA 2022, terdiri dari:

**Tabel 5.63 Arus Keluar Kas dari Aktivitas Operasi per 31 Desember 2023 dan 2022**

Uraian	31 Desember 2023 (Rp)	31 Desember 2022 (Rp)
Belanja pegawai	413.147.637.849,00	399.389.688.117,00
Belanja barang dan jasa	277.166.555.956,35	234.723.578.286,00
Belanja hibah	33.135.530.438,00	7.327.603.091,00
Belanja bantuan sosial	478.638.830,00	487.600.000,00
Belanja tak tertuga	260.443.250,00	3.818.255.394,00
Transfer bagi hasil pajak daerah	3.200.000.000,00	4.383.900.106,00
Transfer bantuan keuangan ke Desa	253.483.738.307,00	244.410.902.221,00
<b>Jumlah</b>	<b>980.872.544.631,35</b>	<b>894.301.527.215,00</b>

5.6.2. Arus Kas Bersih dari Aktivitas Investasi	31 Desember 2023 (Rp)	31 Desember 2022 (Rp)
	<b>(184.657.520.816,65)</b>	<b>(159.898.574.471,00)</b>

Arus kas ini merupakan saldo dari aktivitas investasi Pemerintah Kabupaten Toba selama TA 2023 dan TA 2022, dan merupakan realisasi pendapatan daerah dari penjualan aset daerah setelah dikurangi belanja modal pemerintah berupa pengadaan barang inventaris milik daerah dalam rangka kegiatan pemerintahan.

5.6.2.1. Arus Masuk Kas dari Aktivitas Investasi	31 Desember 2023 (Rp)	31 Desember 2022 (Rp)
	<b>456.352.936,00</b>	<b>930.815.245,00</b>

Arus masuk kas dari aktivitas investasi Pemerintah Kabupaten Toba selama TA 2023 dan TA 2022 masing-masing sebesar Rp456.352.936,00 dan Rp930.815.245,00. Arus masuk kas TA 2023 bersumber dari hasil penjualan aset daerah yaitu penjualan aset lainnya-aset lain-lain.

5.6.2.2. Arus Keluar Kas dari Aktivitas Investasi	31 Desember 2023 (Rp)	31 Desember 2022 (Rp)
	<b>185.113.873.752,65</b>	<b>160.829.389.716,00</b>

Arus keluar kas dari aktivitas investasi aset non keuangan Pemerintah Kabupaten Toba selama TA 2023 dan TA 2022 adalah sebagai berikut:



**PEMERINTAH KABUPATEN TOBA**  
**CATATAN ATAS LAPORAN KEUANGAN**

untuk tahun yang berakhir pada tanggal 31 Desember 2023 dan 2022  
(dinyatakan dalam rupiah)

**Tabel 5.64 Arus Keluar Kas dari Aktivitas Investasi per 31 Desember 2023 dan 2022**

Uraian	31 Desember 2023 (Rp)	31 Desember 2022 (Rp)
Belanja tanah	0,00	140.580.000,00
Belanja peralatan dan mesin	36.244.827.238,85	44.982.860.246,00
Belanja gedung dan bangunan	32.587.427.430,00	18.392.026.806,00
Belanja jalan, irigasi dan jaringan	101.129.152.216,00	93.020.345.788,00
Belanja aset tetap lainnya	10.142.898.870,00	2.293.774.875,00
Penyerahan modal/investasi pemerintah daerah	5.000.000.000,00	5.000.000.000,00
<b>Jumlah</b>	<b>185.113.873.752,86</b>	<b>160.829.389.716,00</b>

5.6.3. Arus Kas Bersih dari Aktivitas Pendanaan	31 Desember 2023 (Rp)	31 Desember 2022 (Rp)
	0,00	0,00

Arus kas ini merupakan saldo dari aktivitas pendanaan selama TA 2023 dan TA 2022 dengan rincian sebagai berikut:

5.6.3.1. Arus Masuk Kas dari Aktivitas Pendanaan	31 Desember 2023 (Rp)	31 Desember 2022 (Rp)
	0,00	0,00

Arus masuk kas dari aktivitas pendanaan Pemerintah Kabupaten Toba selama TA 2023 dan TA 2022 masing-masing sebesar Rp0,00 dan Rp0,00.

5.6.3.2. Arus Keluar Kas dari Aktivitas Pendanaan	31 Desember 2023 (Rp)	31 Desember 2022 (Rp)
	0,00	0,00

Arus keluar kas dari aktivitas pendanaan Pemerintah Kabupaten Toba selama TA 2023 dan TA 2022 masing-masing sebesar Rp0,00 dan Rp0,00.

5.6.4. Arus Kas Bersih dari Aktivitas Transitoris	31 Desember 2023 (Rp)	31 Desember 2022 (Rp)
	0,00	0,00

Arus kas ini merupakan saldo dari aktivitas non anggaran selama TA 2023 dan TA 2022 dengan rincian sebagai berikut:

5.6.4.1. Arus Masuk Kas dari Aktivitas Transitoris	31 Desember 2023 (Rp)	31 Desember 2022 (Rp)
	53.683.065.611,00	48.980.074.277,00

Arus masuk kas dari aktivitas non anggaran Pemerintah Kabupaten Toba selama TA 2023 dan TA 2022 merupakan penerimaan perhitungan pihak ketiga (PFK).

5.6.4.2. Arus Keluar Kas dari Aktivitas Transitoris	31 Desember 2023 (Rp)	31 Desember 2022 (Rp)
	53.683.065.611,00	48.980.074.277,00

Arus keluar kas dari aktivitas non anggaran Pemerintah Kabupaten Toba selama TA 2023 dan TA 2022, merupakan pengeluaran perhitungan pihak ketiga (PFK).



**PEMERINTAH KABUPATEN TOBA**  
**CATATAN ATAS LAPORAN KEUANGAN**

untuk tahun yang berakhir pada tanggal 31 Desember 2023 dan 2022  
(dinyatakan dalam rupiah)

Rincian arus masuk kas dan arus keluar kas dari aktivitas transitoris dapat dilihat pada tabel berikut:

**Tabel 5.65 Arus Masuk Kas dan Arus Keluar Kas dari Aktivitas Transitoris per 31 Desember 2023 dan 2022**

Uraian	31 Desember 2023 (Rp)		31 Desember 2022 (Rp)	
	Penerimaan	Pengeluaran	Penerimaan	Pengeluaran
Iuran wajib pegawai	17.582.519.757,00	17.582.519.757,00	16.428.879.196,00	16.428.879.196,00
Askas	,00	,00	1.142.354.106,00	1.142.354.106,00
Taperum	,00	,00	6.429.002,00	6.429.002,00
Pajak penghasilan pel 21	12.407.592.904,00	12.407.592.904,00	12.337.650.558,00	12.337.650.558,00
Pajak penghasilan pel 22	579.753.692,00	579.753.692,00	751.694.638,00	751.694.638,00
Pajak penghasilan pel 23	2.670.623.208,00	2.670.623.208,00	49.862.831,00	49.862.831,00
Pajak penghasilan pel 25	61.636.596,00	61.636.596,00	0,00	0,00
Pajak penghasilan pel (4) 2	0,00	0,00	1.825.744.415,00	1.825.744.415,00
Pajak pertambahan nilai (PPN)	20.380.939.454,00	20.380.939.454,00	16.437.459.531,00	16.437.459.531,00
<b>Jumlah</b>	<b>63.683.066.611,00</b>	<b>63.683.066.611,00</b>	<b>48.980.074.277,00</b>	<b>48.980.074.277,00</b>

5.6.5. Kenaikan/(Penurunan) Kas	31 Desember 2023	31 Desember 2022
	(Rp)	(Rp)
	(13.757.071.907,14)	(35.108.362.077,67)

Penurunan kas selama periode TA 2023 dan TA 2022 masing-masing sebesar (Rp)13.757.071.907,14 dan (Rp)35.108.362.077,67). Kenaikan bersih kas ini merupakan penjumlahan dari arus kas bersih dari aktivitas operasi, arus kas bersih dari aktivitas investasi, arus kas bersih dari aktivitas transitoris.

5.6.6. Saldo Awal Kas di BUD, Kas di Bendahara FKTP, Kas di Bendahara BOS, Kas di Bendahara Pengeluaran dan Kas di Bendahara PAUD dan Kesetaraan	31 Desember 2023	31 Desember 2022
	(Rp)	(Rp)
	84.714.132.625,75	119.822.494.703,42

Saldo awal kas di BUD, bendahara FKTP, bendahara BOS, dan bendahara pengeluaran TA 2023 dan TA 2022 masing-masing sebesar Rp84.714.132.625,75 dan Rp119.822.494.703,42.

5.6.7. Saldo Akhir Kas di BUD, Kas di Bendahara FKTP, Kas di Bendahara BOS, Kas di Bendahara BLUD, Kas di Bendahara PAUD dan Kesetaraan, Kas di Bendahara BOK Puskesmas, Kas di Bendahara Pengeluaran	31 Desember 2023	31 Desember 2022
	(Rp)	(Rp)
	70.957.060.718,61	84.714.132.625,75





**PEMERINTAH KABUPATEN TOBA**  
**CATATAN ATAS LAPORAN KEUANGAN**  
untuk tahun yang berakhir pada tanggal 31 Desember 2023 dan 2022  
(dinyatakan dalam rupiah)

Saldo akhir kas di BUD, kas di bendahara FKTP, kas di bendahara BOS, kas di BLUD, kas di bendahara PAUD dan Kesetaraan, kas di bendahara BOK puskesmas dan kas di bendahara pengeluaran per 31 Desember 2023 Rp70.957.060.718,61 yang terdiri dari saldo kas di Kas Daerah sebesar Rp59.988.203.369,37 kas di bendahara FKTP sebesar Rp676.032.854,00 kas di bendahara BOS sebesar Rp564.222.483,24 kas di bendahara BLUD sebesar Rp6.023.566.119,00, kas di bendahara PAUD dan Kesetaraan sebesar Rp51.907.282,00, kas di bendahara BOK puskesmas Rp3.653.053.611,00 dan saldo kas di bendahara pengeluaran sebesar Rp75.000,00.

<b>5.6.8. Saldo Akhir Kas di Bendahara Penerimaan</b>	<b>31 Desember 2023 (Rp)</b>	<b>31 Desember 2022 (Rp)</b>
	<b>0,00</b>	<b>0,00</b>

Saldo akhir kas di bendahara penerimaan per 31 Desember 2023 dan 2022 masing-masing Rp0,00 dan Rp0,00.

<b>5.6.9. Saldo Akhir Kas</b>	<b>31 Desember 2023 (Rp)</b>	<b>31 Desember 2022 (Rp)</b>
	<b>70.957.060.718,61</b>	<b>84.714.132.625,75</b>

Saldo akhir kas per 31 Desember 2023 Rp70.957.060.718,61 yang terdiri dari saldo kas di Kas Daerah sebesar Rp59.988.203.369,37 kas di bendahara FKTP sebesar Rp676.032.854,00 kas di bendahara BOS sebesar Rp564.222.483,24 kas di bendahara BLUD sebesar Rp6.023.566.119,00, kas di bendahara PAUD dan Kesetaraan sebesar Rp51.907.282,00, kas di bendahara BOK puskesmas Rp3.653.053.611,00 dan saldo kas di bendahara pengeluaran sebesar Rp75.000,00.



**BAB VI**  
**PENJELASAN ATAS INFORMASI NON KEUANGAN**

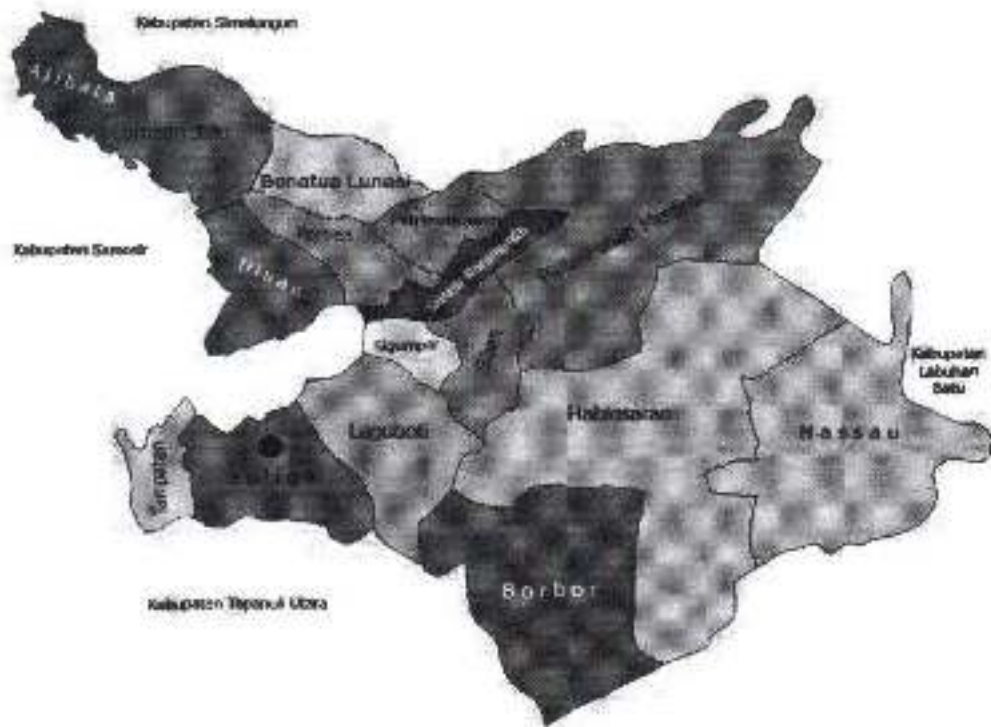
**6.1 Letak Geografis dan Luas Wilayah**

Secara geografis, Kabupaten Toba terbentang antara  $2^{\circ}03'$  –  $2^{\circ}40'$  Lintang Utara  $98^{\circ}56'$  –  $99^{\circ}40'$  Bujur Timur. Secara administratif, Kabupaten Toba berbatasan dengan:

- a. Sebelah Utara : Kabupaten Simalungun
- b. Sebelah Selatan : Kabupaten Tapanuli Utara
- c. Sebelah Barat : Danau Toba dan Kabupaten Samsir
- d. Sebelah Timur : Kabupaten Labuhan Batu dan Kabupaten Asahan

Kabupaten Toba terletak pada ketinggian 900-2.200 meter di atas permukaan laut, dengan luas wilayah 2.021,8 Km<sup>2</sup> yang terdiri dari 16 Kecamatan, 231 Desa, dan 13 Kelurahan.

**Gambar 6.1 Peta Wilayah Kabupaten Toba**



**6.2 Organisasi Pemerintahan Daerah**

Organisasi Pemerintah Kabupaten Toba terdiri dari Sekretariat Daerah, Sekretariat DPRD, 17 dinas, 6 badan, Inspektorat Daerah, Satuan Polisi Pamong Praja, dan 16 Kecamatan.

Dinas daerah terdiri dari:

- a. Dinas Pendidikan, Pemuda dan Olahraga;



**PEMERINTAH KABUPATEN TOBA**  
**CATATAN ATAS LAPORAN KEUANGAN**  
untuk tahun yang berakhir pada tanggal 31 Desember 2021 dan 2022  
(dinyatakan dalam rupiah)

- b. Dinas Kesehatan;
  - c. Dinas Pekerjaan Umum dan Tata Ruang;
  - d. Dinas Perumahan dan Kawasan Pemukiman;
  - e. Dinas Sosial;
  - f. Dinas Ketahanan Pangan dan Perikanan;
  - g. Dinas Lingkungan Hidup;
  - h. Dinas Kependudukan dan Pencatatan Sipil;
  - i. Dinas Pemberdayaan Masyarakat, Desa, Perempuan dan Perlindungan Anak;
  - j. Dinas Pengendalian Penduduk dan Keluarga Berencana;
  - k. Dinas Perhubungan;
  - l. Dinas Komunikasi dan Informatika;
  - m. Dinas Koperasi, Usaha Kecil Menengah, Perdagangan dan Perindustrian;
  - n. Dinas Penanaman Modal, Pelayanan Terpadu Satu Pintu dan Ketenagakerjaan;
  - o. Dinas Perpustakaan dan Kearsipan;
  - p. Dinas Kebudayaan dan Pariwisata;
  - q. Dinas Pertanian;
- Badan Daerah terdiri dari:
- a. Badan Kesatuan Bangsa dan Politik;
  - b. Badan Penanggulangan Bencana Daerah;
  - c. Badan Perencanaan Pembangunan, Penelitian dan Pengembangan Daerah;
  - d. Badan Pengelolaan Keuangan dan Aset Daerah;
  - e. Badan Pengelolaan Pendapatan Daerah;
  - f. Badan Kepegawaian dan Pengembangan Sumber Daya Manusia.
- Kecamatan terdiri dari:
- a. Kecamatan Balige;
  - b. Kecamatan Tampahan;
  - c. Kecamatan Laguboti;
  - d. Kecamatan Silaen;
  - e. Kecamatan Habinsaran;
  - f. Kecamatan Borbor;
  - g. Kecamatan Nassau;
  - h. Kecamatan Sigumpar;
  - i. Kecamatan Porsea;
  - j. Kecamatan Siantar Narumonda;
  - k. Kecamatan Uluan;
  - l. Kecamatan Pintu Pohan Meranti;
  - m. Kecamatan Lumban Julu;
  - n. Kecamatan Ajibata;
  - o. Kecamatan Parmaksian;
  - p. Kecamatan Bonatua Lunasi.



## **BAB VII**

### **PENUTUP**

Dari uraian Laporan Keuangan Pemerintah Daerah Kabupaten Toba TA 2023 pada Bab terdahulu dapat disimpulkan sebagai berikut:

#### **7.1. Laporan Realisasi Anggaran (LRA)**

##### **a. Pendapatan**

Pendapatan terdiri dari Pendapatan Asli Daerah, Pendapatan Transfer, dan Lain-lain Pendapatan yang Sah. Secara keseluruhan Pendapatan TA 2023 terealisasi sebesar Rp1.152.229.346.476,86 atau 98,58% dari anggarannya sebesar Rp1.168.778.419.717,00.

Pendapatan Asli Daerah-LRA TA 2023 terealisasi sebesar Rp90.517.424.553,86 atau 99,05% dari anggarannya sebesar Rp. 91.384.786.794,00, yang terdiri dari:

1. Pendapatan Pajak Daerah sebesar Rp51.929.550.124,46;
2. Pendapatan Retribusi Daerah sebesar Rp4.159.822.305,00;
3. Pendapatan Hasil Pengelolaan Kekayaan Daerah yang Dipisahkan Rp8.799.329.827,00;
4. Lain-lain Pendapatan Asli Daerah yang Sah sebesar Rp25.628.722.297,40.

Pendapatan Transfer-LRA TA 2023 terealisasi sebesar Rp1.046.620.885.700,00 atau 98,28% dari anggarannya sebesar Rp1.064.910.579.726,00, yang terdiri dari:

1. Bagi Hasil Pajak sebesar Rp15.076.982.030,00;
2. Bagi Hasil Bukan Pajak/Sumber Daya Alam sebesar Rp10.969.907.000,00;
3. Dana Alokasi Umum (DAU) sebesar Rp533.949.792.000,00;
4. Dana Alokasi Khusus (DAK) sebesar Rp247.129.424.620,00;
5. Dana Insentif Daerah (DID) sebesar Rp11.129.595.000,00;
6. Dana Desa (DD) sebesar Rp175.172.265.000,00;
7. Pendapatan Bagi Hasil Pajak dan Bantuan Keuangan Provinsi (Transfer Pemerintah Provinsi) sebesar Rp59.590.629.096,00;

Lain-lain Pendapatan Daerah yang Sah-LRA TA 2023 terealisasi sebesar Rp8.693.327.177,00 atau 69,64% dari anggarannya sebesar Rp. 12.483.053.197,00, lain-lain pendapatan daerah yang sah ini merupakan pendapatan dana kapitasi FKTP di 19 puskesmas yang ada di Kabupaten Toba.

##### **b. Belanja**

Realisasi Belanja TA 2023 sebesar Rp904.322.680.077,00 atau 91,18% dari anggarannya sebesar Rp991.805.287.343,00

Belanja Operasi TA 2023 terealisasi sebesar Rp723.948.363.074,35 atau 90,47% dari anggarannya sebesar Rp800.226.463.819,00, yang terdiri dari:

1. Belanja Pegawai sebesar Rp413.147.637.849,00;
2. Belanja Barang dan jasa sebesar Rp277.186.555.956,35;
3. Belanja Hibah sebesar Rp33.135.530.439,00;
4. Belanja Bantuan Sosial sebesar Rp478.638.830,00.

Belanja Modal TA 2023 terealisasi sebesar Rp180.113.873.752,65 atau 94,25% dari anggarannya sebesar Rp191.094.954.517,00 yang terdiri dari:



**PEMERINTAH KABUPATEN TOBA**  
**CATATAN ATAS LAPORAN KEUANGAN**  
untuk tahun yang berakhir pada tanggal 31 Desember 2023 dan 2023  
(dinyatakan dalam rupiah)

1. Belanja Tanah sebesar Rp0,00;
2. Belanja Peralatan dan Mesin sebesar Rp36.244.627.236,65;
3. Belanja Gedung dan Bangunan sebesar Rp32.597.427.430,00;
4. Belanja Jalan, Irigasi dan Jaringan sebesar Rp101.129.152.216,00;
5. Belanja Aset Tetap Lainnya sebesar Rp10.142.666.870,00.

Belanja Tak Terduga TA 2023 terealisasi sebesar Rp260.443.250,00 atau 53,83% dari anggarannya sebesar Rp483.869.007,00.

c. Transfer

Transfer terdiri dari:

1. Transfer Bagi Hasil Pajak Daerah sebesar Rp3.200.000.000,00;
2. Transfer Bantuan Keuangan ke Desa sebesar Rp253.463.738.307,00.

d. Surplus/Defisit

Pada TA 2023 Surplus/Defisit sebesar (Rp8.757.071.907,14)

e. Pembiayaan

Realisasi Penerimaan Pembiayaan Daerah TA 2023 sebesar Rp84.714.132.625,75 yang berasal dari Silpa tahun sebelumnya.

Realisasi Pengeluaran Pembiayaan Daerah TA 2023 sebesar Rp 5.000.000.000,00 merupakan penambahan modal pada PT. Bank Sumut.

f. Sisa Lebih Perhitungan Anggaran (SILPA)

Sisa Lebih Perhitungan Anggaran (SILPA) TA 2023 sebesar Rp70.957.060.718,61.

### 7.2. Laporan Perubahan Saldo Anggaran Lebih (LP-SAL)

Laporan Perubahan Saldo Anggaran Lebih per 31 Desember 2023 terdiri dari:

- a. Saldo Anggaran Lebih Awal sebesar Rp84.714.132.625,75;
- b. Penggunaan SAL sebagai Penerimaan Pembiayaan Tahun Berjalan sebesar Rp84.714.132.625,75;
- c. Sisa Lebih/Kurang Pembiayaan Anggaran (SILPA/SIKPA) sebesar Rp70.957.060.718,61;
- d. Koreksi Kesalahan Pembukuan Tahun Sebelumnya sebesar Rp0,00;
- e. Lain-lain Rp0,00;
- f. Saldo Anggaran Lebih Akhir sebesar Rp70.957.060.718,61.

### 7.3. Neraca

a. Aset

Neraca per 31 Desember 2023 menunjukkan nilai Aset sebesar Rp2.486.887.661.606,16 terdiri dari Aset Lancar sebesar Rp218.285.624.761,26 Investasi Jangka Panjang sebesar Rp45.716.225.817,00 Aset Tetap sebesar Rp2.057.795.217.253,85 Dana Cadangan sebesar Rp0,00, dan Aset Lainnya sebesar Rp165.090.593.774,05.

b. Kewajiban

Neraca per 31 Desember 2023 menunjukkan nilai Kewajiban sebesar Rp11.786.255.157,53 yang merupakan Kewajiban Jangka Pendek.



**PEMERINTAH KABUPATEN TOBA**  
**CATATAN ATAS LAPORAN KEUANGAN**  
untuk tahun yang berakhir pada tanggal 31 Desember 2023 dan 2023  
(dinyatakan dalam rupiah)

- c. Ekuitas  
Neraca per 31 Desember 2023 menunjukkan nilai Ekuitas sebesar Rp2.475.101.406.448,63.

**7.4. Laporan Operasional – LO**

- a. Pendapatan Asli Daerah-LO  
PAD-LO sebesar Rp90.224.625.127,10;
- b. Pendapatan Transfer-LO  
Pendapatan Transfer LO sebesar Rp1.089.978.466.090,00;
- c. Lain-Lain Pendapatan Daerah Yang Sah-LO  
Lain-Lain Pendapatan Daerah Yang Sah-LO sebesar Rp13.030.901.741,00;
- d. Beban  
Beban sebesar Rp1.078.959.099.271,52;
- e. Surplus/Defisit dari Operasi  
Surplus/Defisit dari Operasi sebesar Rp114.274.893.686,58;
- f. Surplus/Defisit dari kegiatan non operasional  
Surplus/Defisit dari kegiatan non operasional sebesar Rp456.352.936,00;
- g. Surplus/Defisit sebelum pos luar biasa  
Surplus/Defisit sebelum pos luar biasa sebesar Rp114.731.246.622,58;
- h. Surplus/Defisit dari pos luar biasa  
Surplus/Defisit dari pos luar biasa sebesar (Rp260.443.250,00);
- i. Surplus/Defisit-LO  
Surplus/Defisit-LO sebesar Rp114.470.803.372,58

**7.5. Laporan Perubahan Ekuitas (LPE)**

- a. Ekuitas Awal  
Ekuitas awal Pemerintah Kabupaten Toba per 1 Januari 2023 sebesar Rp2.052.530.910.824,91;
- b. Surplus/Defisit-LO  
Surplus/Defisit-LO per 31 Desember 2023 sebesar Rp114.470.803.372,58;
- c. Koreksi Ekuitas Lainnya  
Koreksi Ekuitas Lainnya sebesar Rp308.099.692.251,14;
- d. Ekuitas Akhir  
Ekuitas Akhir sebesar Rp2.475.101.406.448,63

**7.6. Laporan Arus Kas (LAK)**

- a. Arus Kas Bersih dari Aktivitas Operasi  
Arus Kas Bersih dari Aktivitas Operasi selama TA 2023 adalah sebesar Rp170.900.448.909,51 yang terdiri dari Arus Kas Masuk sebesar Rp1.151.772.993.540,86 dan Arus Kas Keluar sebesar Rp980.872.544.631,35.
- b. Arus Kas Bersih dari Aktivitas Investasi  
Arus Kas Bersih dari Aktivitas Investasi selama TA 2023 adalah sebesar (Rp184.657.520.816,65) yang terdiri dari Arus Masuk Kas sebesar Rp456.352.936,00 dan Arus Keluar Kas sebesar Rp185.113.873.752,65.



**PEMERINTAH KABUPATEN TOBA**  
**CATATAN ATAS LAPORAN KEUANGAN**

untuk tahun yang berakhir pada tanggal 31 Desember 2023 dan 2022  
(dinyatakan dalam rupiah)

- c. Arus Kas Bersih dari Aktivitas Pendanaan  
Arus Kas Bersih dari Aktivitas Pendanaan per 31 Desember 2023 sebesar Rp0,00 yang terdiri dari Arus Masuk Kas sebesar Rp0,00 dan Arus Keluar Kas sebesar Rp0,00.
- d. Arus Kas Bersih dari Aktivitas Transitoris  
Arus Kas Bersih dari Aktivitas Transitoris per 31 Desember 2023 sebesar Rp0,00 yang terdiri dari Arus Masuk Kas sebesar Rp53.683.065.611,00 dan Arus Keluar Kas sebesar Rp53.683.065.611,00.
- e. Kenaikan/Penurunan Kas  
Kenaikan/Penurunan Kas per 31 Desember 2023 sebesar (Rp13.757.071.907,14)
- f. Saldo Awal Kas di BUD, Kas di Bendahara Pengeluaran, Kas di Bendahara FKTP, Kas di Bendahara BOS, Kas di Bendahara BLUD dan Kas di Bendahara PAUD dan Kesetaraan  
Saldo Awal Kas per 1 Januari 2023 sebesar Rp84.714.132.625,75.
- g. Saldo Akhir Kas di BUD, Kas di Bendahara Pengeluaran, Kas di Bendahara FKTP, Kas di Bendahara BOS, Kas di Bendahara BLUD, Kas di Bendahara PAUD dan Kesetaraan dan Kas di Bendahara BOK Puskesmas sebesar Rp70.957.060.718,61.
- h. Saldo Akhir Kas di Bendahara Penerimaan sebesar Rp0,00.  
Saldo Akhir Kas per 31 Desember 2023 sebesar Rp70.957.060.718,61.

Demikian Laporan Keuangan Pemerintah Daerah Kabupaten Toba TA 2023 kami sajikan dengan mempedomani Peraturan Pemerintah Nomor 71 Tahun 2010 tentang SAP sebagai pertanggungjawaban pelaksanaan APBD untuk TA 2023.

Dengan ditemuinya berbagai kendala dalam pengelolaan keuangan daerah selama TA 2023, Pemerintah Kabupaten Toba bertekad untuk terus selalu meningkatkan kualitas sistem pengelolaan keuangan daerah, baik dari sisi penyempurnaan aturan maupun dari sisi peningkatan kapasitas sumber daya aparatur pengelola keuangan daerah.

Balige, Mei 2024  
Bupati Toba,  
  
POLTAK SITOBUS

## Kebijakan Akuntansi tentang Batas Minimal Kapitalisasi Aset Tetap

No.	Uraian	Jumlah Harga Lusin/Set/Satuan (Rp)
1	Tanah	Rp0,00
2	Peralatan dan Mesin, terdiri atas:	
2.1	Alat Besar	Rp500.000,00
2.2	Alat Angkutan	Rp500.000,00
2.3	Alat Bengkel dan Alat Ukur	Rp500.000,00
2.4	Alat Pertanian	Rp500.000,00
2.5	Alat Kantor dan Rumah Tangga	Rp500.000,00
2.6	Alat Studio, dan Alat Komunikasi	Rp500.000,00
2.7	Alat Kedokteran dan Kesenian	Rp500.000,00
2.8	Alat Laboratorium	Rp500.000,00
2.9	Alat Persenjataan	Rp500.000,00
2.10	Komputer	Rp500.000,00
2.11	Alat Eksplorasi	Rp500.000,00
2.12	Alat Pengeboran	Rp500.000,00
2.13	Alat Produksi, Pengolahan dan Pemurnian	Rp500.000,00
2.14	Alat Bantu Eksplorasi	Rp500.000,00
2.15	Alat Keselamatan Kerja	Rp500.000,00
2.16	Alat Peraga	Rp500.000,00
2.17	Peralatan Proses/ Produksi	Rp500.000,00
2.18	Rambu – Rambu	Rp500.000,00
2.19	Peralatan Olahraga	Rp500.000,00
3	Gedung dan Bangunan, yang terdiri atas:	
3.1	Bangunan Gedung	Rp10.000.000,00
3.2	Monumen	Rp10.000.000,00
3.3	Bangunan Menara	Rp10.000.000,00
3.4	Tugu Titik Kontrol/ Pasti	Rp10.000.000,00
4	Jalan, Irigasi dan Jaringan, yg terdiri atas:	
4.1	Jalan dan Jembatan	Rp0,00
4.2	Bangunan Air	Rp0,00
4.3	Instalasi	Rp0,00
4.4	Jaringan	Rp0,00
5	Aset Tetap Lainnya, yang terdiri atas:	
5.1	Bahan Perpustakaan	Rp0,00
5.2	Barang Bercorak Kesenian/Kebudayaan/ Olahraga	Rp0,00
5.3	Hewan	Rp0,00
5.4	Biodata Perairan	
5.5	Tanaman	Rp0,00
5.6	Barang Koleksi Non Budaya	Rp0,00
5.7	Aset Tetap Dalam Renovasi	
6	Konstruksi Dalam Pengerjaan	Rp0,00



**Kebijakan Akuntansi tentang Masa Manfaat Aset Tetap  
Untuk Perhitungan Tarif Penyusutan**

KODEFIKASI					URAIAN	MASA MANFAAT (TAHUN)
1	3	2	1		Alat Besar	
1	3	2	1	1	Alat Besar Darat	10
1	3	2	1	2	Alat Besar Apung	8
1	3	2	1	3	Alat Bantu	7
1	3	2	2		Alat Angkutan	
1	3	2	2	1	Alat Angkutan Darat Bermotor	7
1	3	2	2	2	Alat Angkutan Darat Tak Bermotor	5
1	3	2	2	3	Alat Angkutan Apung Bermotor	10
1	3	2	2	4	Alat Angkutan Apung Tak Bermotor	5
1	3	2	2	5	Alat Angkutan Bermotor Udara	20
1	3	2	3		Alat Bengkel Dan Alat Ukur	
1	3	2	3	1	Alat Bengkel Bermanis	10
1	3	2	3	2	Alat Bengkel Tak Bermanis	5
1	3	2	3	3	Alat Ukur	5
1	3	2	4		Alat Pertanian	
1	3	2	4	1	Alat Pengolahan	5
1	3	2	5		Alat Kantor Dan Rumah Tangga	
1	3	2	5	1	Alat Kantor	5
1	3	2	5	2	Alat Rumah Tangga	5
1	3	2	5	3	Meja Dan Kursi Kerja/Rapat Pejabat	5
1	3	2	6		Alat Studio, Komunikasi Dan Pemancar	
1	3	2	6	1	Alat Studio	5
1	3	2	6	2	Alat Komunikasi	5
1	3	2	6	3	Peralatan Pemancar	10
1	3	2	6	4	Peralatan Komunikasi Navigasi	5
1	3	2	7		Alat Kedokteran Dan Kesehatan	
1	3	2	7	1	Alat Kedokteran	5
1	3	2	7	2	Alat Kesehatan Umum	5
1	3	2	8		Alat Laboratorium	
1	3	2	8	1	Unit Alat Laboratorium	8
1	3	2	8	2	Unit Alat Laboratorium Kinia Nuklir	15
1	3	2	8	3	Alat Peraga Praktek Sekolah	10
1	3	2	8	4	Alat Laboratorium Fisika Nuklir/ Elektronika	15
1	3	2	8	5	Alat Proteksi Radiasi/Proteksi Lingkungan	10
1	3	2	8	6	Radiation Application And Non Destructive Testing Laboratory Lainnya	10
1	3	2	8	7	Alat Laboratorium Lingkungan Hidup	7
1	3	2	8	8	Peralatan Laboratorium Hydrodynamics	15
1	3	2	8	9	Alat Laboratorium	8

KODEFIKASI					URAIAN	MASA MANFAAT (TAHUN)
1	3	2	9		Alat Persenjataan	
1	3	2	9	1	Senjata Api	10
1	3	2	9	2	Persenjataan Non Senjata Api	5
1	3	2	9	3	Senjata Sinar	5
1	3	2	9	4	Alat Khusus Kepolisian	5
1	3	2	10		Komputer	
1	3	2	10	1	Komputer Unit	5
1	3	2	10	2	Peralatan Komputer	5
1	3	2	11		Alat Eksplorasi	
1	3	2	11	1	Alat Eksplorasi Topografi	7
1	3	2	11	2	Alat Eksplorasi Geofisika	7
1	3	2	12		Alat Pengeboran	
1	3	2	12	1	Alat Pengeboran Mesin	7

**Kebijakan Akuntansi tentang Jenis Pengeluaran yang Menambah Masa Manfaat Aset Tetap  
Serta Nilai Penambahan Masa Manfaat atas Aset Tetap Terkait**

URAIAN	JENIS	Persentase Renovasi/Restorasi/Overhaul dari Nilai Perolehan (Diluar Penyusutan)	Penambahan Masa Manfaat (Tahun)
Alat Besar			
Alat Besar Darat	Overhaul	>0% s.d. 30%	1
		>30% s.d. 45%	3
		>45% s.d. 65%	5
Alat Besar Apung	Overhaul	>0% s.d. 30%	1
		>30% s.d. 45%	2
		>45% s.d. 65%	4
Alat Bantu	Overhaul	>0% s.d. 30%	1
		>30% s.d. 45%	2
		>45% s.d. 65%	4
Alat Angkutan			
Alat Angkutan Darat Bermotor	Overhaul	>0% s.d. 25%	1
		>25% s.d. 50%	2
		>50% s.d. 75%	3
		>75% s.d. 100%	4
Alat Angkutan Darat Tak Bermotor	Overhaul	>0% s.d. 25%	0
		>25% s.d. 50%	1
		>50% s.d. 75%	1
		>75% s.d. 100%	1
Alat Angkutan Apung Bermotor	Overhaul	>0% s.d. 25%	2
		>25% s.d. 50%	3
		>50% s.d. 75%	4
		>75% s.d. 100%	6
Alat Angkutan Apung Tak Bermotor	Renovasi	>0% s.d. 25%	1
		>25% s.d. 50%	1
		>50% s.d. 75%	1
		>75% s.d. 100%	2
Alat Angkutan Bermotor Udara	Overhaul	>0% s.d. 25%	3
		>25% s.d. 50%	6
		>50% s.d. 75%	9
		>75% s.d. 100%	12
Alat Bengkel dan Alat Ukur			

## Lampiran 3

URAIAN	JENIS	Persentase Renovasi/Restorasi/Overhaul dari Nilai Perolehan (Diluar Penyusutan)	Penambahan Masa Manfaat (Tahun)
Alat Bengkel Bermesin	Overhaul	>0% s.d. 25%	1
		>25% s.d 50%	2
		>50% s.d 75%	3
		>75% s.d.100%	4
Alat Bengkel Tak ber Mesin	Renovasi	>0% s.d. 25%	0
		>25% s.d 50%	0
		>50% s.d 75%	1
		>75% s.d 100%	1
Alat Ukur	Overhaul	>0% s.d. 25%	1
		>25% s.d 50%	2
		>50% s.d 75%	2
		>75% s.d.100%	3
Alat Pertanian			
Alat Pengolahan	Overhaul	>0% s.d. 20%	1
		>21% s.d 40%	2
		>51% s.d 75%	5
Alat Kantor dan Rumah Tangga			
Alat Kantor	Overhaul	>0% s.d. 25%	0
		>25% s.d 50%	1
		>50% s.d 75%	2
		>75% s.d.100%	3
Alat Rumah Tangga	Overhaul	>0% s.d. 25%	0
		>25% s.d 50%	1
		>50% s.d 75%	2
		>75% s.d.100%	3
Alat Studio, Komunikasi dan Pemancar	Overhaul	>0% s.d. 25%	1
Alat Studio		>25% s.d 50%	1
		>50% s.d 75%	2
		>75% s.d.100%	3
Alat Komunikasi	Overhaul	>0% s.d. 25%	1
		>25% s.d 50%	1
		>50% s.d 75%	2

## Lampiran 3

URAIAN	JENIS	Persentase Renovasi/Restorasi/Overhaul dari Nilai Perolehan (Diluar Penyusutan)	Penambahan Masa Manfaat (Tahun)
		>75% s.d. 100%	3
Peralatan Pemancar	Overhaul	>0% s.d. 25%	2
		>25% s.d. 50%	3
		>50% s.d. 75%	4
		>75% s.d. 100%	5
Peralatan Komunikasi Navigasi	Overhaul	>0% s.d. 25%	2
		>25% s.d. 50%	5
		>50% s.d. 75%	7
		>75% s.d. 100%	9
Alat Kedokteran dan Kesehatan			
Alat Kedokteran	Overhaul	>0% s.d. 25%	0
		>25% s.d. 50%	1
		>50% s.d. 75%	2
		>75% s.d. 100%	3
Alat Kesehatan Umum	Overhaul	>0% s.d. 25%	0
		>25% s.d. 50%	1
		>50% s.d. 75%	2
		>75% s.d. 100%	3
Alat laboratorium			
Unit Alat laboratorium	Overhaul	>0% s.d. 25%	2
		>25% s.d. 50%	3
		>50% s.d. 75%	4
		>75% s.d. 100%	4
Unit Alat laboratorium Kimia Nuklir	Overhaul	>0% s.d. 25%	3
		>25% s.d. 50%	5
		>50% s.d. 75%	7
		>75% s.d. 100%	8
Alat Laboratorium Fisika	Overhaul	>0% s.d. 25%	3
		>25% s.d. 50%	5
		>50% s.d. 75%	7
		>75% s.d. 100%	8
Alat Proteksi radiasi / Proteksi Lingkungan	Overhaul	>0% s.d. 25%	2
		>25% s.d. 50%	4

## Lampiran 3

URAIAN	JENIS	Persentase Renovasi/Restorasi/ Overhaul dari Nilai Perolehan (Diluar Penyusutan)	Penambahan Masa Manfaat (Tahun)
		>50% s.d 75%	5
		>75% s.d.100%	5
Radiation Application & Non Destructive Testing laboratory	Overhaul	>0% s.d. 25%	2
		>25% s.d 50%	4
		>50% s.d 75%	5
		>75% s.d.100%	5
Alat laboratorium Lingkungan Hidup	Overhaul	>0% s.d. 25%	1
		>25% s.d 50%	2
		>50% s.d 75%	3
		>75% s.d.100%	4
Peralatan Laboratorium Hidrodinamica	Overhaul	>0% s.d. 25%	3
		>25% s.d 50%	5
		>50% s.d 75%	7
		>75% s.d.100%	8
Alat laboratorium Standarisasi Kalibrasi & Instrumentasi	Overhaul	>0% s.d. 25%	2
		>25% s.d 50%	4
		>50% s.d 75%	5
		>75% s.d.100%	5
Alat Persenjataan			
Senjata Api	Overhaul	>0% s.d. 25%	1
		>25% s d 50%	2
		>50% s.d 75%	3
		>75% s.d.100%	4
Persenjataan Non Senjata Api	Renovasi	>0% s.d. 25%	0
		>25% s.d 50%	0
		>50% s.d 75%	1
		>75% s.d.100%	1
Senjata Sinar	Overhaul	>0% s.d. 25%	0
		>25% s.d 50%	0
		>50% s d 75%	0
		>75% s.d.100%	2
Alat Khusus Kepolisian	Overhaul	>0% s.d. 25%	1

## Lampiran 3

URAIAN	JENIS	Persentase Renovasi/Restorasi/Overhaul dari Nilai Perolehan (Diluar Penyusutan)	Penambahan Masa Manfaat (Tahun)
		>25% s.d 50%	1
		>50% s.d 75%	2
		>75% s.d 100%	2
Komputer			
Komputer Unit	Overhaul	>0% s.d. 25%	1
		>25% s.d 50%	1
		>50% s.d 75%	2
		>75% s.d 100%	2
Peralatan Komputer	Overhaul	>0% s.d. 25%	1
		>25% s.d 50%	1
		>50% s.d 75%	2
		>75% s.d 100%	2
Alat Eksplorasi			
Alat Eksplorasi Topografi	Overhaul	>0% s.d. 25%	1
		>25% s.d 50%	2
		>50% s.d 75%	2
		>75% s.d 100%	3
Alat Eksplorasi Geofisika	Overhaul	>0% s.d. 25%	2
		>25% s.d 50%	4
		>50% s.d 75%	5
		>75% s.d 100%	5
Alat Pengeboran			
Alat Pengeboran Mesin	Overhaul	>0% s.d. 25%	2
		>25% s.d 50%	4
		>50% s.d 75%	6
		>75% s.d 100%	7
Alat Pengeboran Non Mesin	Renovasi	>0% s.d. 25%	0
		>25% s.d 50%	1
		>50% s.d 75%	1
		>75% s.d 100%	2
Alat Produksi Pengolahan dan Pemurnian			
Sumur	Renovasi	>0% s.d. 25%	0
		>25% s.d 50%	1
		>50% s.d 75%	1

## Lampiran 3

URAIAN	JENIS	Persentase Renovasi/Restorasi/Overhaul dari Nilai Perolehan (Diluar Penyusutan)	Penambahan Masa Manfaat (Tahun)
		>75% s.d.100%	2
Produksi	Renovasi	>0% s.d. 25%	0
		>25% s.d 50%	1
		>50% s.d 75%	1
		>75% s.d.100%	2
Pengolahan dan Pemurnian	Overhaul	>0% s.d. 25%	3
		>25% s.d 50%	5
		>50% s.d 75%	7
		>75% s.d.100%	8
Alat Bantu Explorasi			
Alat Bantu Explorasi	Overhaul	>0% s.d. 25%	2
		>25% s.d 50%	4
		>50% s.d 75%	6
		>75% s.d.100%	7
Alat Bantu Produksi	Overhaul	>0% s.d. 25%	2
		>25% s.d 50%	4
		>50% s.d 75%	6
		>75% s.d.100%	7
Alat keselamatan Kerja			
Alat Deteksi	Overhaul	>0% s.d. 25%	1
		>25% s.d 50%	2
		>50% s.d 75%	2
		>75% s.d.100%	3
Alat Pelindung	Renovasi	>0% s.d. 25%	0
		>25% s.d 50%	0
		>50% s.d 75%	1
		>75% s.d.100%	2
Alat Sar	Renovasi	>0% s.d. 25%	0
		>25% s.d 50%	1
		>50% s.d 75%	1
		>75% s.d.100%	2
Alat Kerja Penerbang	Overhaul	>0% s.d. 25%	2
		>25% s.d 50%	3



## Lampiran 3

URAIAN	JENIS	Persentase Renovasi/Restorasi/Overhaul dari Nilai Perolehan (Diluar Penyusutan)	Penambahan Masa Manfaat (Tahun)
		>50% s.d 75%	4
		>75% s.d.100%	6
Alat Peraga			
Alat Peraga Pelatihan dan Percontohan	Overhaul	>0% s.d. 25%	2
		>25% s.d 50%	4
		>50% s.d 75%	5
		>75% s.d.100%	5
Peralatan Proses /Produksi			
Unit Peralatan Proses /Produksi	Overhaul	>0% s.d. 25%	2
		>25% s.d 50%	3
		>50% s.d 75%	4
		>75% s.d.100%	4
Rambu-rambu			
Rambu-rambu Lalu Intas Darat	Overhaul	>0% s.d. 25%	1
		>25% s.d 50%	2
		>50% s.d 75%	3
		>75% s.d.100%	4
Rambu-rambu Lalu Intas Udara	Overhaul	>0% s.d. 25%	1
		>25% s.d 50%	2
		>50% s.d 75%	2
		>75% s.d.100%	4
Rambu-rambu Lalu lintas Laut	Overhaul	>0% s.d. 25%	1
		>25% s.d 50%	1
		>50% s.d 75%	2
		>75% s.d.100%	2
Peralatan Olah Raga			
Peralatan Olah Raga	Renovasi	>0% s.d. 25%	1
		>25% s.d 50%	1
		>50% s.d 75%	2
		>75% s.d.100%	2
Bangunan Gedung			
Bangunan Gedung Tempat Kerja	Renovasi	>0% s.d. 25%	5
		>25% s.d 50%	10
		>50% s.d 75%	15

## Lampiran 3

URAIAN	JENIS	Persentase Renovasi/Restorasi/Overhaul dari Nilai Perolehan (Diluar Penyusutan)	Penambahan Masa Manfaat (Tahun)
		>75% s.d.100%	50
Bangunan Gedung Tempat Tinggal	Renovasi	>0% s.d. 30%	5
		>30% s.d 45%	10
		>45% s.d 65%	15
Monumen			
Candi/ Tugu Peringatan/ Prasasti	Renovasi	>0% s.d. 30%	5
		>30% s.d 45%	10
		>45% s.d 65%	15
Bangunan Menara			
Bangunan Menara Perambuan	Renovasi	>0% s.d. 30%	5
		>30% s.d 45%	10
		>45% s.d 65%	15
Tugu Tikik Kontrol / Prasast			
Tugu / Tanda batas	Renovasi	>0% s.d. 30%	5
		>30% s.d 45%	10
		>45% s.d 65%	15
Jalan dan Jembatan			
Jalan	Renovasi	>0% s.d. 30%	2
		>30% s.d 60%	5
		>60% s.d 100%	10
Jembatan	Renovasi	>0% s.d. 30%	5
		>30% s.d 45%	10
		>45% s.d 65%	15
Bangunan Air			
Bangunan Air Ingesi	Renovasi	>0% s.d. 5%	2
		>5% s.d 10%	5
		>10% s.d 20%	10
Bangunan Pengairan Pasang Surut	Renovasi	>0% s.d. 5%	2
		>5% s.d 10%	5
		>10% s.d 20%	10
Bangunan Pengembangan Rawa dan Polder	Renovasi	>0% s.d. 5%	1
		>5% s.d 10%	3

## Lampiran 3

URAIAN	JENIS	Persentase Renovasi/Restorasi/Overhaul dari Nilai Perolehan (Diluar Penyusutan)	Penambahan Masa Manfaat (Tahun)
		>10% s.d 20%	5
Bangunan Pengaman Sungai/Pantai & Penanggulangan Bencana alam	Renovasi	>0% s.d. 5%	1
		>5% s.d 10%	2
		>10% s.d 20%	3
Bangunan Pengembangan Sumber air dan Tanah	Renovasi	>0% s.d. 5%	1
		>5% s.d 10%	2
		>10% s.d 20%	3
Bangunan Air Bersih/Air Baku	Renovasi	>0% s.d. 30%	5
		>30% s.d 45%	10
		>45% s.d 65%	15
Bangunan Air Kotor	Renovasi	>0% s.d. 30%	5
		>30% s.d 45%	10
		>45% s.d 65%	15
Instalasi			
Instalasi Air Bersih/Air baku	Renovasi	>0% s.d. 30%	2
		>30% s.d 45%	7
		>45% s.d 65%	10
Instalasi Air Kotor	Renovasi	>0% s.d. 30%	2
		>30% s.d 45%	7
		>45% s.d 65%	10
Instalasi Pengelolaan Sampah	Renovasi	>0% s.d. 30%	1
		>30% s.d 45%	3
		>45% s.d 65%	5
Instalasi Pengolahan Bahan Bangunan	Renovasi	>0% s.d. 30%	1
		>30% s.d 45%	3
		>45% s.d 65%	5
Instalasi Pembangkit Listrik	Renovasi	>0% s.d. 30%	5
		>30% s.d 45%	10
		>45% s.d 65%	15
Instalasi gardu Listrik	Renovasi	>0% s.d. 30%	5

## Lampiran 3

URAIAN	JENIS	Persentase Renovasi/Restorasi/Overhaul dari Nilai Perolehan (Diluar Penyusutan)	Penambahan Masa Manfaat (Tahun)
		>30% s.d 45%	10
		>45% s.d 65%	15
Instalasi Pertahanan	Renovasi	>0% s.d. 30%	1
		>30% s.d 45%	3
		>45% s.d 65%	5
Instalasi gas	Renovasi	>0% s.d. 30%	5
		>30% s.d 45%	10
		>45% s.d 65%	15
Instalasi Pengaman	Renovasi	>0% s.d. 30%	1
		>30% s.d 45%	1
		>45% s.d 65%	3
Instalasi Lain	Renovasi	>0% s.d. 30%	1
		>30% s.d 45%	1
		>45% s.d 65%	3
Jaringan			
Jaringan air Minum	Overhaul	>0% s.d. 30%	2
		>30% s.d 45%	7
		>45% s.d 65%	10
Jaringan Listrik	Overhaul	>0% s.d. 30%	5
		>30% s.d 45%	10
		>45% s.d 65%	15
Jaringan Telepon	Overhaul	>0% s.d. 30%	2
		>30% s.d 45%	5
		>45% s.d 65%	10
Jaringan Gas	Overhaul	>0% s.d. 30%	2
		>30% s.d 45%	7
		>45% s.d 65%	10
Alat Musik Modern/Band	Overhaul	>0% s.d. 25%	1
		>25% s.d 50%	1
		>50% s.d 75%	2
		>75% s.d 100%	2
ASET TETAP DALAM RENOVASI			

## Lampiran 3

URAIAN	JENIS	Persentase Renovasi/Restorasi/Overhaul dari Nilai Perolehan (Diluar Penyusutan)	Penambahan Masa Manfaat (Tahun)
Peralatan dan Mesin dalam renovasi	Overhaul	>0% s.d. 100%	2
Gedung dan bangunan dalam Renovasi	Renovasi	>0% s.d. 30%	5
		>30% s.d 45%	10
		>45% s.d 65%	15
Jaringan Irigasi dan Jaringan dalam Renovasi	Renovasi/ Overhaul	>0% s.d. 100%	5

**Kebijakan Akuntansi tentang Pengklasifikasian Aset Lainnya  
Sesuai Bagan Akun Standar**

Tagihan Jangka Panjang	Tagihan Penjualan Angsuran
	Tuntutan Ganti Kerugian Daerah
Kemitraan Dengan Pihak Ketiga	Sewa
	Kerjasama Pemanfaatan
	Bangun Guna Serah
	Bangun Serah Guna
Aset Tidak Berwujud	Goodwill
	Lisensidan <i>Franchise</i>
	Hak Cipta
	Paten
	Aset Tidak Berwujud Lainnya
Aset Lain-lain	Aset Lain-lain

**PEMERINTAH KABUPATEN TOBA**  
**RINCIAN REALISASI PAJAK HOTEL TA 2023 DAN 2022**  
**PER 31 DESEMBER 2023**

No	Urutan	2023 (Rp)	2022 (Rp)	Kenalkan/Penurunan (Rp)
1	HOTEL HDTI COTTAGE PARAPAT	350.831.267,00	358.778.750,00	(9.147.483,00)
2	HOTEL OPRIS	2.210.000,00	4.033.000,00	(2.423.000,00)
3	HOTEL STAR BEACH	6.380.000,00	5.063.000,00	627.000,00
4	HOTEL DMPJ HERTI	143.871.423,00	110.674.521,00	33.298.902,00
5	HOTEL TIARA BUNGA	53.529.465,00	45.168.970,00	8.360.520,00
6	HOTEL GM MARSARINGAR BALIGE	23.041.600,00	26.804.800,00	(3.483.300,00)
7	HOTEL BAHAGIA TAMBUNAN	2.200.000,00	1.900.000,00	300.000,00
8	HOTEL NABASA	163.700.558,00	190.892.682,00	(2.807.876,40)
9	HOTEL MUTIARA BALIGE	282.804.138,85	44.988.350,00	247.815.788,85
10	HOTEL GRAND TOBA	62.308.834,00	6.484.000,00	46.844.834,00
11	HOTEL ITA SOPCSURUNG	20.263.544,00	7.371.960,00	12.891.584,00
12	HOTEL LAGOS	88.304.449,20	16.831.340,00	48.873.109,20
13	HOTEL SERE NAULI	480.556.871,00	376.010.180,00	104.546.691,00
14	HOTEL PT SAPADIA	40.778.108,00	12.499.032,00	28.279.076,00
15	HOTEL SANTO DJAYA	7.185.000,00	6.845.000,00	1.340.000,00
16	HOTEL LABERSA	1.821.864.833,00	1.621.252.435,00	300.702.488,00
17	HOTEL SUMATERA BALIGE	6.043.701,00	1.520.000,00	8.523.701,00
18	HOTEL SOVONTA	4.080.000,00	4.870.000,00	(780.000,00)
19	HOTEL RAP	26.841.120,20	45.501.001,50	(18.658.878,30)
20	HOTEL HOTRONA	3.085.906,00	3.894.000,00	(808.094,00)
21	HOTEL ALMONSARI PANATAPAN	1.745.000,00	1.468.000,00	248.000,00
22	HOTEL NAULI INN	10.515.600,00	9.928.500,00	689.100,00
23	HOTEL GRAND MAREDA	4.530.000,00	915.000,00	3.615.000,00
24	HOTEL JS HOTEL	7.387.250,00	4.888.000,00	2.607.250,00
25	HOTEL BOBOX MITRA TERPADU	288.988.884,00	246.528.294,00	40.480.570,00
26	HOTEL SAPADIA VILLA BUKIT GIBEON	80.836.388,97	22.180.500,00	38.454.888,97
27	HOTEL ALBIO	0,00	1.883.000,00	(1.883.000,00)
28	HOTEL DAMAR	124.008.902,00	56.728.211,00	68.180.691,00
29	HOTEL BALIGE BEACH	122.421.450,00	15.780.078,00	106.661.872,00
30	HOTEL ADELA LAGUBOTTI	7.015.000,00	8.009.000,00	(1.006.000,00)
31	HOMESTAY MENTARI	215.000,00	22.000,00	198.000,00
32	HOTEL PUDAN RESIDENCE	13.633.083,00	0,00	13.633.083,00
33	HOTEL PURNAMA	81.885.308,00	0,00	81.885.308,00
34	HOMESTAY TOBA NAULI	80.000,00	0,00	80.000,00
35	HOMESTAY MAWAR	1.000.000,00	0,00	1.000.000,00
36	HOMESTAY SANDRINA	150.000,00	0,00	150.000,00
37	HOMESTAY KASIH	100.000,00	0,00	100.000,00
38	HOMESTAY PANDE	100.000,00	0,00	100.000,00
39	HOMESTAY JAYA	150.000,00	0,00	150.000,00
40	HOMESTAY MORIA	30.000,00	0,00	30.000,00
41	HOMESTAY BLESSING	220.000,00	0,00	220.000,00
42	HOMESTAY YOBEL	60.000,00	0,00	60.000,00
43	HOMESTAY ELYSHA	150.000,00	0,00	150.000,00
44	HOMESTAY MELATI	100.000,00	0,00	100.000,00
45	HOMESTAY JIOR MARSARINGAR	100.000,00	0,00	100.000,00
46	HOMESTAY HELENA	160.000,00	0,00	160.000,00
47	HOMESTAY/CATERING TAMARD	100.000,00	0,00	100.000,00
48	HOMESTAY/CATERING RELFA	150.000,00	0,00	150.000,00
49	HOMESTAY ANUGERAH	80.000,00	0,00	80.000,00
50	HOMESTAY DION	180.000,00	0,00	180.000,00
51	HOMESTAY INDAH	90.000,00	0,00	90.000,00
52	HOMESTAY MARTUA	30.000,00	0,00	30.000,00
53	HOMESTAY RAMOTI	40.000,00	0,00	40.000,00
54	HOMESTAY MARTOGI	100.000,00	0,00	100.000,00
55	HOMESTAY ALDI	60.000,00	0,00	60.000,00
56	HOMESTAY DAMARIS TAMBUNAN	200.000,00	0,00	200.000,00
57	HOMESTAY BOUGENFIL	80.000,00	0,00	80.000,00
58	HOMESTAY SANTANAMARITO	100.000,00	0,00	100.000,00
59	HOMESTAY TULUS	100.000,00	0,00	100.000,00
60	HOMESTAY HORAS	40.000,00	0,00	40.000,00
61	HOMESTAY DICK WILDO KENDIO	80.000,00	0,00	80.000,00
62	HOMESTAY RIKEI	200.000,00	0,00	200.000,00
63	HOMESTAY ARJUNA	100.000,00	0,00	100.000,00
64	HOMESTAY LOWIS	200.000,00	0,00	200.000,00
65	HOMESTAY CRISTIAN	100.000,00	0,00	100.000,00
66	HOMESTAY HENGKI	100.000,00	0,00	100.000,00
67	HOMESTAY BARINGIN INDAH	1.820.000,00	0,00	1.820.000,00

No	Usian	2023 (Rp)	2022 (Rp)	Kenaikan/Penurunan (Rp)
68	HOMESTAY LOROSAY	200.000,00	0,00	200.000,00
69	HOMESTAY DINA	140.000,00	0,00	140.000,00
70	HOMESTAY SINCK	450.000,00	0,00	450.000,00
71	HOMESTAY CHANTIKA	20.438.400,00	0,00	20.438.400,00
72	HOMESTAY FAMILY SIBSAS	300.000,00	0,00	300.000,00
73	HOMESTAY BINMAR	120.000,00	0,00	120.000,00
74	HOMESTAY SAMYANGEL	300.000,00	0,00	300.000,00
75	HOMESTAY EDELWEIS	210.000,00	0,00	210.000,00
76	HOMESTAY MURMER	100.000,00	0,00	100.000,00
77	HOMESTAY PONDOK WISATA	70.000,00	0,00	70.000,00
78	HOMESTAY BILSASAR	40.000,00	0,00	40.000,00
79	HOMESTAY SUSANTO	50.000,00	0,00	50.000,00
80	HOMESTAY TIONORMA	20.000,00	0,00	20.000,00
81	HOMESTAY IDNEL	50.000,00	0,00	50.000,00
82	HOMESTAY AGUSTINUS	50.000,00	0,00	50.000,00
83	HOMESTAY BERKAT	90.000,00	0,00	90.000,00
84	HOMESTAY NICO	50.000,00	0,00	50.000,00
85	HOMESTAY HAFIZH	50.000,00	0,00	50.000,00
86	HOMESTAY FIDNATAN	50.000,00	0,00	50.000,00
87	HOMESTAY ROSE'S MEAT	25.000,00	0,00	25.000,00
88	HOMESTAY VIVA	70.000,00	0,00	70.000,00
89	HOMESTAY MANIUR	20.000,00	0,00	20.000,00
90	HOMESTAY HASIAN	60.000,00	0,00	60.000,00
	<b>Total</b>	<b>4.452.509.579,17</b>	<b>3.280.392.837,19</b>	<b>1.192.116.841,98</b>



**PEMERINTAH KABUPATEN TOBA**  
**RINCIAN REALISASI PAJAK RESTORAN TA 2023**  
**PER 31 DESEMBER 2023**

No	NAMA RESTORAN	Jumlah (Rp)
1	BAZAR '45	4.929.600,00
2	BAKERY FHAKIRA AND CAKE	6.833.638,00
3	BAKERY REAL	56.339.278,00
4	BAKERY SAUDARA	31.188.670,00
5	CAFÉ BETHESDA	800.000,00
6	CAFÉ RENJANA	23.525.900,00
7	CAFÉ CANTIK DAIJO	4.140.000,00
8	CAFÉ D' BARANS	850.000,00
9	CAFÉ DAN RESTO HOTDAINA	17.355.376,00
10	CAFE HAPPY LGBT	2.750.000,00
11	CAFÉ HOLLYWOOD	40.767.889,00
12	CAFÉ LAGOS	80.263.007,60
13	CAFÉ GREEN CAFÉ	99.746.820,00
14	CAFÉ MARIMBUN	600.000,00
15	CAFÉ TEPI DANAU BISTRO	220.493.756,00
16	CAFÉ TOBA ROSE	2.750.000,00
17	CAFÉ WITA	3.760.000,00
18	CAFÉ QUALITY Time AND RESTO	1.000.000,00
19	CATERING ARGA AJIBATA	2.793.200,00
20	CATERING BUNDA LUMBAN JULU	12.974.500,00
21	CATERING BUNGA PANCLUR	5.557.000,00
22	CATERING DEDEK BALIGE	16.008.091,00
23	CATERING INDAH	6.150.000,00
24	CATERING NAPITUPULU	16.104.688,00
25	CATERING Ny. J. MARPAUNG	3.895.800,00
26	CATERING KARYA MUSIK - SILAEN	8.328.100,00
27	CATERING LIA/WR. MUSLIM LIA	70.191.249,00
28	CATERING LIZA	33.553.322,00
29	CATERING MUTIARA	1.543.825,00
30	CATERING SCOLAS & SNACK	4.625.000,00
31	CATERING UNEDO MARDONGAN	400.000,00
32	DIMSUM BAPANA	2.737.000,00
33	HOTEL DANAU TOBA	143.508.776,50
34	HOTEL LABERSA	844.434.515,00
35	HOTEL NABASA	19.402.826,50
36	HOTEL SERENAULI	9.176.500,00
37	KANTIN BEBEB LUNA	442.000,00
38	KANTIN GORGA	1.053.801,00
39	KANTIN H. SIAHAAN	1.502.730,00
40	KANTIN PU DI PANJAITAN	3.279.950,00
41	KANTIN REGINA	15.593.461,00
42	KANTIN SAKURA/ASIONG	6.715.500,00
43	KANTIN SIREGAR ULUAN	7.429.380,00
44	KEDAI BAKMI AWEN	150.000,00
45	KEDAI BAKMI BAHAGIA I	500.000,00
46	KEDAI BAKMI BAHAGIA II	500.000,00
47	KEDAI BAKMI BAHAGIA PORSEA	450.000,00
48	KEDAI BAKMI GEMAR	7.000.000,00
49	KEDAI BAKMI LARIS	14.487.900,00
50	KEDAI BAKMI LIJU	1.390.800,00
51	KEDAI BAKMI Sambas Igbt	700.000,00
52	KEDAI BAKMI SAUDARA Big	700.000,00
53	KEDAI BAKMI SEHAT Big	350.000,00
54	KEDAI BAKMI SIANG MALAM	400.000,00
55	KEDAI BAKMI SUKARIA	1.200.000,00
56	KEDAI BAKMI MAKMUR	600.000,00

No	NAMA RESTORAN	Jumlah (Rp)
57	KEDAI KOPI JAYA HABINSARAN	41.234.188,00
58	KEDAI NASI LAMRO PARSOBURAN	11.506.443,00
59	KEDAI NASI LONSAY	11.245.900,00
60	KEDAI NASI LONSAY LGBT	52.307.200,00
61	KEDAI NASI MAK IJUL PORSEA	51.139.579,00
62	KEDAI NASI MAS YONO	12.585.318,00
63	KEDAI NASI RENE MAMPIR	19.733.000,00
64	KEDAI NASI SOPONYONO	133.831.664,50
65	QUALITY FRIED CHICKEN BALIGE	2.800.000,00
66	QUALITY FRIED CHICKEN Porsea	2.800.000,00
67	RESTO CALDERA DAN COFFEE	172.968.087,00
68	RESTO MEMO	4.174.500,00
69	RESTO FOODPEDIA/NUMEROUNO	8.549.750,00
70	RESTO TABO SEAFOOD BALIGE	1.020.000,00
71	RESTO SIHAR DAN COFFEE	3.629.290,00
72	RESTORAN SINAR MINANG	109.643.919,00
73	RM ADE SURYA Ajibata	400.000,00
74	RM ADINDA PORSEA	2.336.500,00
75	RM ANUGERAH	850.000,00
76	RM ARIH ERSADA	757.000,00
77	RM AYAM PENYET CABE HIJAU MAMA NAYA	5.990.000,00
78	RM BPK BRAHMANA	600.000,00
79	RM BERKAH	23.898.054,00
80	RM BERSAMA (ULUAN)	1.923.000,00
81	RM BINTANG	350.000,00
82	RM BUNDO KANDUANG	800.000,00
83	RM BUNDA AKMA AJIBATA	250.000,00
84	RM DAPUR CERIA	4.136.670,00
85	RM BORU NABURJU BALIGE	14.157.226,00
86	RM BORU PARNA aek natolu	150.000,00
87	RM BOYMA LGBT	63.572.111,00
88	RM CHELSEA HBNSRAN	5.118.910,00
89	RM CHIKO	4.698.050,00
90	RM DAFFA PORSEA	29.301.390,00
91	RM DAME PARMAKSIAN	3.783.500,00
92	RM DAPUR NOEL	6.667.077,00
93	RM DESI PPM	3.399.320,00
94	RM DIBAGARNA	4.935.300,00
95	RM DIVA 1 KAMBANG	3.136.000,00
96	RM DIVA PUTRI MINANG porsea	200.000,00
97	RM DOSROHA AJIBATA	300.000,00
98	RM DUA BERSAUDARA LBGT	450.000,00
99	RM FLY OVER	14.849.800,00
100	RM GANDA JUS	47.204.529,00
101	RM GIO TINDAON	1.345.000,00
102	RM GORIMAPA	1.070.000,00
103	RM GUMARANG	550.000,00
104	RM HORAS lgbt	8.080.080,00
105	RM JABAT	10.770.400,00
106	RM KHAS BATAK SIANIPAR PORSEA	4.936.500,00
107	RM LAMHOT 2 BALIGE	11.046.800,00
108	RM LAPO JIOR SIBOLAHOTANG	13.773.600,00
109	RM MAIMBAU BORBOR	3.408.322,00
110	RM MAJU BERSAMA siliang	700.000,00
111	RM MAK AMEL SINAR	18.152.637,00
112	RM MAK ATUR SITOLUAMA LGBT	5.922.600,00
113	RM MANGUN JAYA	9.707.155,00
114	RM MAK MANTO	987.640,00
115	RM MAK SAWAL	2.368.100,00
116	RM MARISA AEK NATOLU/ANNASYA	4.184.700,00
117	RM MARIBOTO	600.000,00
118	RM MARTABE LGBT	1.200.000,00
119	RM MARUDUT/UD MARUDUT	10.844.640,00

No	NAMA RESTORAN	Jumlah (Rp)
120	RM MAS SIGIT	600.000,00
121	RM MATA MUAL LONGAT	500.000,00
122	RM MERY JAYA BORBOR	2.113.200,00
123	RM MONALISA	600.000,00
124	RM IBU MUNY	4.013.919,00
125	RM NASIONAL BALIGE	12.100.900,00
125	RM NASIONAL ROMA	6.455.750,00
127	RM NATAL	4.086.300,00
128	RM Nauli Balige	74.380.842,36
129	RM NIKMAT PORSEA	16.302.580,00
130	RM NUNUTNA SIGANUPARI AJIBATA	13.450.000,00
131	RM PADANG SIDEMPUAN	1.877.360,00
132	RM PADELTA LAPO	13.694.900,00
133	RM PANCA	5.862.000,00
134	RM PAK WAHYU	3.290.100,00
135	RM PINTU BATU	4.883.800,00
136	RM PONDOK SALERO	2.150.000,00
137	RM PRAMBANAN-PAIRIN	250.000,00
138	RM PUTRI MINANG JAYA Sitoluama	600.000,00
139	CATERING RAHAYU	1.144.000,00
140	RM RAJA OLOAN AJIBATA	100.000,00
141	RM RIZAL	3.689.000,00
142	RM ROBBY MINANG	7.311.000,00
143	RM ROMAULI LBN JULU	600.000,00
144	RM ROMAULI OMBUR	6.131.198,00
145	RM ROY SIMANGUNSONG	18.383.500,00
146	RM SAROHA SINAR	1.410.500,00
147	RM SIGANUPARI AJIBATA	11.032.200,00
148	RM SILAEN	15.023.780,00
149	RM SINAR MINANG	650.000,00
150	RM SINGGALANG/ Sihong	3.785.000,00
151	RM SINUHAJI AEK NATOLU	200.000,00
152	RM SITUMORANG	700.000,00
153	RM SUBUR	1.872.500,00
154	RM SRI BUNGA	4.337.500,00
155	RM USAHA BERSAMA LGBT	16.421.900,00
156	RM TAMBAR LIHE Balige	800.000,00
157	RM BPK TAMBAR LIHE Sigumpar	500.000,00
158	RM TAMBAR MALEM sek natolu	1.075.500,00
159	RM TIO - TIOLINA SINAMBELA	12.339.800,00
160	RM TONDONGTA SITORANG	4.383.000,00
161	RM TONDANGTA BALIGE	650.000,00
162	RM WANDA	25.974.350,00
163	SS FRIED CHICKEN PORSEA	1.500.000,00
164	UD. TASYA FOUND	3.589.600,00
165	USAHA KUE PUTRI	11.546.200,00
166	WR BAKSO DORELLA	500.000,00
167	WR BAKSO INTAN	450.000,00
168	WR BAKSO PAKDE WONG SOLO	300.000,00
169	WR BAKSO RAHAYUMUKIDI	500.000,00
170	WR BAKSO RIZKY RIDHO	500.000,00
171	WR BAKSO SYARIFAH	1.275.000,00
172	WR BAKSO WONG SOLO PANDU Big	300.000,00
173	WR BU NURUL BALIGE	676.000,00
174	WR MAKAN ISLAM WIDYA	400.000,00
175	WR PAK IWAN	6.853.400,00
175	WR MIESOP MAK IWAN	600.000,00
177	WR MAK LIA NASSAU	1.791.500,00
178	WR NASI MAIMBAU MAK MELPA	8.011.400,00
179	WR NASI PONDOK RASA	550.000,00
180	WR NASI PUTRI	10.735.250,00
181	WR NASI MUSLIM PARSOBURAN	500.000,00
182	WR REIFA PARSURATAN	494.000,00

No	NAMA RESTORAN	Jumlah (Rp)
183	WR RESTU PARDEDE	800.000,00
184	WR SARTIKA SMJTK	2.113.200,00
185	WR SAHABAT	19.425.920,00
186	WR. SINAR (BAKMI) PORSEA	300.000,00
187	Warung Kopi Dikki	400.000,00
188	KEDAI NASI RAHAYU OMBUR	3.002.600,00
189	JOVAN CATERING	3.218.740,00
190	DAMAR TOBA	686.641.448,00
191	RESTORAN BUKIT GIBEON	1.854.000,00
192	HUTANTA COFFEE	10.873.356,00
193	PESONA CAFE	700.000,00
194	WF Cafe and Resto	5.500.000,00
195	RM BPK Guming	300.000,00
196	RM Nauli Porsea	150.000,00
197	Cakra TST Porsea	100.000,00
198	Pizza Andalman	2.000.000,00
199	RM Fitriah	634.000,00
200	RM Muslim Haliza	500.000,00
201	Bakso Cah Solo	550.000,00
202	RM Olakiasat	400.000,00
203	saudarah bakery 2	882.000,00
204	RM Minang Jaya	150.000,00
205	RM Diva Putri Minang Silaen	500.000,00
206	Kedai Bakmi Sabas Siimbat	450.000,00
207	Bakso Ramah	500.000,00
208	Kairos Burger	650.000,00
209	Kantin April	1.490.000,00
210	RM Sabas Balige	500.000,00
211	Riket Resto	100.000,00
212	Pondok Widya	100.000,00
213	Bulbul Resto	50.000,00
214	Pondok Leon	50.000,00
215	RM Rahayu Steak	600.000,00
216	Geopark Resto and Cafe	2.039.800,00
217	Kedai Bakmi Lestari	600.000,00
218	RM Roda Baru	1.820.000,00
219	TB. Silalahi Center	3.029.900,00
220	RM Kirani	7.509.050,00
221	Kevin Catering	17.981.352,00
222	Catering Pardede	1.776.800,00
223	BAKSO B2	1.300.000,00
224	Bakso Sragen	200.000,00
225	Balige Seafood	2.500.000,00
226	Bandrek Naga Baling .	450.000,00
227	Cafe 45	550.000,00
228	Cafe dan Resto Fly Over	2.400.000,00
229	Cafe Gotil	2.179.700,00
230	Cafe Gurgur	2.929.800,00
231	Sairo Cafe	1.400.000,00
232	Catering Tamara	4.778.370,00
233	Cintia Cafe	850.000,00
234	Unedo Mardongan	687.000,00
235	Dea Cafe	200.000,00
236	Hotel Sumatra	7.096.500,00
237	Kantin Mama Malo	7.900.120,00
238	Bakmi Marion	400.000,00
239	Kedai Kopi Celele	405.300,00
240	Marsada Cafe	400.000,00
241	Martabak Gegana	100.000,00
242	Martumbak 86 Cafe	1.000.000,00
243	Mulani Coking	19.762.242,00
244	Pamatapan Coffee Shop	350.000,00
245	Pecel Lela Brebes	300.000,00

No	NAMA RESTORAN	Jumlah (Rp)
246	Pondok Balata Partopi Tao	150.000,00
247	Pondok Hellen Siahaan	200.000,00
248	Rm Cinta Napitupulu	50.000,00
249	Rm Islam Irma Nasution	650.000,00
250	Rm Jaya Baru	1.664.400,00
251	Rm Khasburi Parmaksian	931.500,00
252	Rm Mantap Tampubolon	300.000,00
253	Rm Rotua	600.000,00
254	Rm Runggu Habnsaran	9.000.300,00
255	Rm Uli Nai	4.700.900,00
256	Rm Champions	300.000,00
257	Rm Horas Porsea	397.000,00
258	RM Uniang	150.000,00
259	Sate buyung	200.000,00
260	Sate Madura	200.000,00
261	Toba Siofood	1.373.750,00
262	Wr Bakso Kangen Parmaksian	200.000,00
263	Wr miesop Bacok Parmaksian	250.000,00
264	Wr Nasi Goreng Buton	300.000,00
265	Warung Op Gio	2.379.500,00
266	Wr Bakso Barokah	150.000,00
267	Wr Bakso Dhani	500.000,00
268	Wr Bakso Mas Nizam	350.000,00
269	Wr Bantop	150.000,00
270	Wr Kak Ana Siregar	150.000,00
271	Wr Keisya Asifah	100.000,00
272	Wr Muslim Suteja	700.000,00
273	Wr Siti Muslim	200.000,00
274	Felix catering	3.037.500,00
275	Martabak telur tukjan	50.000,00
276	wr nasi ajo/mesra	100.000,00
277	Bantop	200.000,00
278	kedai kopi joy	550.000,00
279	kedai anisai	8.355.600,00
280	cafe eden 100	250.000,00
281	tamaro binanga cafe	500.000,00
282	J'os	831.850,00
283	aisyafira cafe	400.000,00
284	ambarado catering	2.885.500,00
285	koprol catering	575.700,00
286	Catering Usaha Gabe	19.184.900,00
287	grand mareda hotel	2.931.000,00
288	Rumah Makan Jaya Parsoburan	2.667.100,00
289	SAPADIA AJIBATA	39.590.895,83
290	POINT COFFE INDOMARET PORSEA	125.439.335,00
291	KANTIN MELODI	23.604.269,00
292	KEY COOKIES	3.729.600,00
293	RESTO TIARA BUNGA	62.100,00
294	AEK NATIO CAFE	1.000.000,00
295	BAKSO URAT MALANG NUSANTARA	12.890.681,00
296	BALIGE BEACH	64.591.659,00
297	WARUNG HANIF	2.583.800,00
298	HOTEL PURNAMA	45.182.524,00
299	LAPO BATARA	5.680.020,00
300	AROMA TOBA GEMILANG	350.000,00
301	LAPO TOBA	7.331.130,00
302	THE LAMBAS	50.000,00
303	PONDOK AISYAH LUMBAN BULBUL	250.000,00
304	WR LIZA JJM	50.000,00
305	BAKSO PENTOL JJM	200.000,00
306	POP ICE KANAYA	200.000,00
307	KEDAI KOPI ASRI SIMATUPANG	2.927.000,00
308	RM MOM CIA	1.531.000,00

No	NAMA RESTORAN	Jumlah (Rp)
309	RM. Delima	9.005.527,00
310	Rm Diva Putri Minang Lgbt	50.000,00
311	Point Coffee SM. Raja Balige	190.216.875,00
312	UD Ninalex	1.824.762,00
313	RM Ibok Yuli	2.891.700,00
314	Famii Catering	11.554.600,00
315	RM.Yoel	10.082.000,00
316	Rm Jasmine	8.824.800,00
317	Warung Singgah Rasa	300.000,00
318	RM Khas Batak Alena	100.000,00
319	RM Talenta/Roli Art	400.000,00
320	RM Brayen Napitupulu	4.384.200,00
321	RM Aidi	5.920.500,00
322	RM Op. Yuwen	400.000,00
323	RM Sabas Porsea	50.000,00
324	RM Skumbang Jaya	100.000,00
325	BPK Panca By Pass	350.000,00
326	RM Tabo Do	1.611.700,00
327	BPK Bandar Baru	200.000,00
328	RM Las Roha	2.025.800,00
329	RM Unieng Sutomo	100.000,00
330	RM Sanggam	804.000,00
331	Bread One Bakery	170.000,00
332	RM Arin Ersada Laguboti	350.000,00
333	Rm Karo Aji By Pass	310.000,00
334	Rm Bintang Tujuh Bontul	2.596.500,00
335	RM.TALIFUSO	1.168.000,00
336	RM Dapur Lia	489.000,00
337	PT Fast Food Indonesia KFC	461.013.234,00
338	Rm. Desi Tampahan	3.223.500,00
339	Food Mora Toba	1.239.000,00
340	Mars Bakery	1.521.000,00
341	Catering Choice	1.950.500,00
342	Marinus Café	50.000,00
343	Rizka Blackforest	1.585.000,00
344	UD HITAM PUTIH	206.900,00
345	WARUNG SELERA NUSANTARA	672.000,00
346	BINSAR JAYA GROUP	1.800.000,00
347	WARUNG BUK LILIS	2.019.100,00
348	RM OPPUNG NABURJU	4.077.188,00
349	Toba Bakery	908.990,00
350	RM OPPUNG NABURJU	611.716,00
351	KEDAI KOPI R MANURUNG	249.500,00
352	USAHA Kue Fitriah	350.000,00
353	KANTIN ARIF	218.400,00
354	BAKSO BABI PORSEA	100.000,00
355	WR MAMA DIKI	50.000,00
356	Dapcer Mama Albert	2.224.800,00
357	RM ISLAM ROS HARAHAP	5.186.482,00
358	RM GANDA	50.000,00
359	WR. BU IRFAN	200.000,00
360	PECEL LELE 2 SAUDARA	100.000,00
361	WR BAKSO MAK BAYU	50.000,00
362	SATE PUTRI MINANG	50.000,00
363	LOVE EAT TOHO TOBA TABO	1.003.000,00
364	Sang Diva Café & Resto	800.000,00
365	RM JANNAH	277.894,00
366	Catering Royal	2.338.600,00
367	RM. DEBORA MANURUNG	50.000,00
368	RM DELIMA PORSEA	300.000,00
369	JC RANSOM DAN MANNA	8.893.020,00
370	NOMAADDICT KITCHEN & CAFÉ BY MOGI	5.400.000,00
371	WARUNG MAKAN BEJO	1.444.919,00

No	NAMA RESTORAN	Jumlah (Rp)
372	KANTIN BERSAMA INSPEKTORAT	866.400,00
373	WARUNG DELA	746.750,00
374	NET BAKERY	172.500,00
375	LAPU'S GABE (PARASIAN)	2.350.000,00
376	CATERING EXAUDI	783.000,00
377	CATERING MAK KENZO	1.275.000,00
378	DAPUR BUNDA ASSYAUQIE	813.500,00
379	RM NASIO	221.000,00
380	ABADI CATERING	2.450.000,00
	<b>TOTAL</b>	<b>6.233.851.837,29</b>

**PEMERINTAH KABUPATEN TOBA**  
**RINCIAN REALISASI PAJAK REKLAME TA 2023 DAN 2022**  
**PER 31 DESEMBER 2023**

No	Uraian	2023 (Rp)	2022 (Rp)
1	BANK BNI	8.934.030,00	8.202.332,00
2	BANK BRI	16.010.767,00	12.030.711,30
3	BANK MANDIRI	7.273.200,00	5.025.600,00
4	BANK SUMUT CABANG BALIGE	5.872.500,00	4.155.300,00
5	BANK TABUNGAN NEGARA (BTN)	3.400.050,00	3.400.050,00
6	BREAD ONE	3.529.440,00	3.529.440,00
7	CV WARNA WARNI	912.000,00	0,00
8	CV. ADV MULTI KREASI	10.381.600,00	7.068.000,00
9	CV. BERUANG MAS PUTRA	5.620.200,00	4.081.250,00
10	CV. KREASI UTAMA/ HARTONO KURNIAWAN	20.520.000,00	18.416.000,00
11	CV. ERA KENCANA ARTINDO	0,00	16.416.000,00
12	CV. LAMHOT	2.386.932,00	0,00
13	CV. LAMMENSANA	2.386.932,00	0,00
14	CV. MAHKOTA PRODUCTION	94.960.575,00	89.184.480,00
15	CV. KEYKO INDO	4.892.880,00	0,00
16	CV. MEGAH ADV	79.646.480,00	105.852.800,00
17	CV. ODY LESTARI ADV	0,00	684.000,00
18	CV. PANGERAN	2.386.932,00	0,00
19	CV. PUDAN	4.773.854,00	0,00
20	CV. EVOLUTION	8.208.000,00	0,00
21	CV. EVOLUTION ADV	16.416.000,00	49.909.200,00
22	CV. EVOLUTION ADV/ JOHANNA	24.624.000,00	0,00
23	CV. ZAAHIRA ANUGERAH GEMILANG/ FAISAL REZA LUBI	1.983.600,00	0,00
24	DONNY SYAHPUTRA	1.388.000,00	0,00
25	EKI LAVAL	2.052.000,00	0,00
26	ERAFONE BALIGE	5.189.832,00	0,00
27	FHAKIRA ROTI & CAKE	2.077.650,00	2.077.650,00
28	HOTEL OMPU HERTI	2.052.000,00	2.052.000,00
29	LION PARCEL	1.322.400,00	0,00
30	LABERSA TOBA FANTASI	4.104.000,00	4.104.000,00
31	PT. ADIRA DINAMIKA MULTI FINANCE, Tbk	1.322.400,00	1.322.400,00
32	PT. ALFA SCORPII	8.926.200,00	8.926.200,00
33	PT. BAYU MULIA LESTARI	0,00	5.540.400,00
34	PT. BHAKTI IDOLA TAMA	4.231.680,00	7.934.400,00
35	PT. BINTANG HOCK LIE	13.224.000,00	0,00
36	PT. CHANDRA ASRI MULIA ABADI	912.000,00	0,00
37	PT. DISTRIBUSI SENTRA JAYA	1.190.160,00	1.190.160,00
38	PT. DJARUM	63.550.440,00	48.404.400,00
39	PT. ERAKENCANA ARTINDO MANDIRI/ JODI YUDA PRATA	16.416.000,00	0,00
40	PT. EXPO PARIWISATA UTAMA	12.260.335,00	19.692.270,00
41	PT. FAST FOOD INDONESIA, Tbk/ RICHARD TELAUMBAN	11.352.804,00	0,00
42	PT. GAWIH JAYA	18.057.600,00	0,00
43	PT. GELORA DJAJA	2.644.800,00	18.057.600,00
44	PT. Indo Dialektika Madani	31.407.000,00	0,00
45	PT. INDOMARCO PRISTAMA	2.386.932,00	0,00
46	PT. INTERTOBAECO UTAMA INDUSTRY	834.800,00	0,00
47	PT. JAMRUD KHATULISTIWA TOBACCO	638.400,00	0,00
48	PT. JAYA VISI ABADI	4.104.000,00	0,00
49	PT. JNE	1.903.230,00	1.903.230,00
50	PT. LENI JAYA TOBACCO	1.276.800,00	0,00
51	PT. MAJU ABADI SIGARET	205.200,00	342.000,00
52	PT. MARTINDO INTI TOBACCO INDUSTRI	3.933.000,00	2.462.400,00
53	PT. MEDIA SEMPURNA NUSANTARA	102.932.737,00	32.611.524,00
54	PT. MIDI UTAMA INDONESIA, Tbk	18.005.086,00	18.005.085,00
55	PT. MULTIGRAFINDO MANDIRI	2.860.800,00	1.948.800,00
56	PT. NIPSEA PAINT AND CHEMICALS	7.720.650,00	12.465.900,00
57	PT. PELANGI DITRA PROMOSI	10.248.600,00	5.269.600,00



No	Uraian	2023 (Rp)	2022 (Rp)
58	PT. SEMEN PADANG	0,00	2.897.100,00
59	PT. SUMO INTERNUSA INDONESIA	58.710.000,00	38.087.400,00
60	PT. TELKOMSEL, Tbk	952.128,00	0,00
61	PT. TIGA NAMA PRODUKSI	20.520.000,00	0,00
62	PT. TRANSENTRA TOBACCO	0,00	2.161.440,00
63	PT. WAHANA OTTOMITRA MULTIARTHA, Tbk	1.653.000,00	0,00
64	PT. WAHANA PUTRA YUDHA	981.800,00	0,00
65	PT. WIKATAMA INDAH SIGARET INDONESIA	1.094.400,00	0,00
66	SAPADIA VILLA BALIGE	495.900,00	0,00
67	SMART ADVERTISING	7.273.200,00	0,00
68	STARS/ EDY WAHYUDI	2.875.650,00	2.875.650,00
69	SEMEN GARUDA	1.322.400,00	0,00
70	TOKO ROTI MENARA -	1.983.600,00	0,00
71	YOULANDA BAKERY & CAKE	1.322.400,00	0,00
72	PT. DAMAR TOBA UTAMA	2.736.000,00	3.237.600,00
73	PT. SINAR MURIA AGUNG	0,00	2.553.800,00
74	PT. XL AXIATA, Tbk	0,00	32.874.884,00
75	FAISAL SALMAN (AIR ASIA)	0,00	608.000,00
76	PT. SINAR JASA ABADI	0,00	12.876.870,00
77	MR. D.I.Y	6.717.643,00	6.717.643,00
78	PT. MUTIARA RAJA	0,00	1.368.000,00
79	GREENS CAFE	0,00	2.052.000,00
	<b>TOTAL</b>	<b>795.578.639,00</b>	<b>626.755.549,30</b>

**PEMERINTAH KABUPATEN TOBA**  
**RINCIAN REALISASI BELANJA PEGAWAI TA 2023 DAN TA 2022**  
**PER 31 DESEMBER 2023**

Uraian	Pagu Anggaran 2023 (Rp)	Realisasi 2023 (Rp)	%	Realisasi 2022 (Rp)
Belanja gaji pokok ASN	226.291.660.139,00	206.905.987.690,00	91,45	196.886.936.944,00
Belanja tunjangan keluarga ASN	22.645.542.245,00	20.524.180.497,00	90,72	18.741.882.178,00
Belanja tunjangan jabatan ASN	4.733.507.775,00	4.367.664.642,00	90,44	4.295.319.750,00
Belanja tunjangan fungsional ASN	13.857.351.825,00	13.585.691.106,00	98,05	13.587.630.240,00
Belanja tunjangan fungsional umum ASN	5.076.637.225,00	5.044.157.900,00	76,90	7.735.365.942,00
Belanja tunjangan beras ASN	14.702.358.251,00	11.239.676.840,00	80,75	11.690.582.518,00
Belanja tunjangan pph/tunjangan khusus ASN	279.787.175,00	184.676.362,00	65,99	183.457.038,00
Belanja pembulatan gaji ASN	48.000.939,00	7.947.501,00	6,13	16.708.791,00
Belanja iuran jaminan kesehatan ASN	14.120.852.071,00	12.697.166.684,00	91,33	13.215.718.273,00
Belanja iuran jaminan kecelakaan kerja ASN	534.273.772,00	424.019.648,00	79,36	456.473.129,00
Belanja iuran jaminan kematian ASN	1.802.821.387,00	1.271.671.146,00	70,34	1.278.957.459,00
Belanja tunjangan khusus	0,00	0,00	0,00	16.900.000,00
Tambahan penghasilan berdasarkan beban kerja ASN	66.478.407.184,00	61.737.974.196,00	92,87	52.810.295.232,00
Tambahan penghasilan berdasarkan tempat bertugas ASN	0,00	0,00	0,00	388.105.385,00
Tambahan penghasilan berdasarkan kondisi kerja ASN	18.000.000,00	10.000.000,00	72,22	0,00
Tambahan penghasilan berdasarkan kelangkaan profesi ASN	280.000.000,00	42.435.043,00	15,15	7.198.587.363,00
Belanja insentif bagi ASN atas pemungutan pajak daerah	1.244.415.294,00	1.232.000.000,00	99,40	618.358.022,00
Belanja bagi ASN atas insentif pemungutan retribusi daerah	334.359.470,00	75.485.414,00	22,57	79.442.365,00
Belanja tunjangan profesi guru (TPG) PNSD	56.257.285.000,00	55.617.954.600,00	98,88	56.022.095.740,00
Belanja tunjangan khusus guru (TKG) PNSD	3.197.148.000,00	3.235.411.290,00	95,24	3.117.620.400,00
Belanja tambahan penghasilan (termali guru PNSD)	1.603.900.000,00	824.000.000,00	51,39	1.202.250.000,00
Belanja jasa pelayanan kesehatan bagi ASN	2.252.707.365,00	173.885.089,00	7,72	0,00
Belanja honorarium	3.872.467.973,00	3.375.095.673,00	87,10	3.560.675.500,00
Belanja jasa pengalokasian BMD	20.000.000,00	20.000.000,00	100,00	57.781.600,00
Belanja uang representasi DPRD	671.790.000,00	668.640.000,00	99,53	671.790.000,00
Belanja tunjangan keluarga DPRD	74.181.800,00	65.805.800,00	88,83	60.496.800,00
Belanja tunjangan beras DPRD	71.446.400,00	48.585.040,00	68,00	47.623.540,00
Belanja uang paket DPRD	57.587.000,00	57.267.000,00	99,45	57.582.000,00
Belanja tunjangan jabatan DPRD	974.085.100,00	969.528.000,00	99,53	974.095.500,00
Belanja tunjangan alat kelengkapan DPRD	87.041.100,00	84.724.750,00	97,34	86.112.600,00
Belanja tunjangan alat kelengkapan lainnya DPRD	47.044.700,00	13.458.900,00	28,61	14.007.000,00
Belanja tunjangan komunikasi insentif pimpinan dan anggota DPRD	2.268.000.000,00	2.255.400.000,00	99,44	2.268.000.000,00
Belanja tunjangan rezer DPRD	567.000.000,00	548.100.000,00	96,67	548.100.000,00
Belanja pembebanan pph kepada pimpinan dan anggota DPRD	1.000.000,00	392.000,00	39,20	364.000,00
Belanja tunjangan kesejahteraan pimpinan dan anggota DPRD	2.014.453.680,00	1.999.933.680,00	99,28	2.025.933.680,00
Belanja tunjangan transportasi DPRD	3.564.000.000,00	3.542.000.000,00	99,38	3.564.000.000,00
Belanja uang jasa pembetulan DPRD	12.600.000,00	12.600.000,00	100,00	0,00
Belanja gaji pokok KDH/WKDH	53.602.000,00	54.600.000,00	98,04	54.600.000,00
Belanja tunjangan keluarga KDH/WKDH	7.197.300,00	7.076.000,00	98,04	7.056.000,00
Belanja tunjangan jabatan KDH/WKDH	100.245.800,00	98.280.000,00	98,04	98.280.000,00
Belanja tunjangan beras KDH/WKDH	7.249.100,00	7.087.360,00	97,63	6.083.280,00
Belanja tunjangan pph/tunjangan khusus KDH/WKDH	1.478.400,00	469.056,00	31,73	448.434,00
Belanja pembulatan gaji KDH/WKDH	400.000,00	380,00	0,09	240,00
Belanja iuran jaminan kesehatan bagi KDH/WKDH	5.484.520,00	5.481.120,00	100,00	3.553.680,00
Belanja insentif bagi KDH/WKDH atas pemungutan pajak daerah	311.303.624,00	303.080.000,00	97,40	102.791.910,00
Belanja insentif bagi KDH/WKDH atas pemungutan retribusi daerah	16.147.180,00	6.711.510,00	41,58	10.553.824,00
Belanja dana operasional pimpinan DPRD	130.880.000,00	110.546.000,00	84,50	106.940.000,00
Belanja dana operasional KDH/WKDH	400.000.000,00	399.600.000,00	99,90	399.600.000,00
Belanja pegawai BLUD	288.790.000,00	278.750.000,00	96,54	54.500.000,00
<b>Jumlah</b>	<b>451.067.325.199,00</b>	<b>413.147.637.849,00</b>	<b>91,59</b>	<b>399.389.688.117,00</b>

**PEMERINTAH KABUPATEN TOBA**  
**ANGGARAN DAN REALISASI BELANJA BARANG DAN JASA TA 2023 DAN TA 2022**  
**PER 31 DESEMBER 2023**

Uraian	Pagu Anggaran 2023 (Rp)	Realisasi 2023 (Rp)	%	Realisasi 2022 (Rp)
Belanja barang pakai habis	64.280.223.298,00	56.575.759.715,00	88,00	44.388.783.800,00
Belanja jasa kantor	69.282.884.734,00	63.347.433.417,00	91,43	64.928.525.229,00
Belanja iuran jaminan/asuransi	15.363.811.382,00	15.260.578.240,00	99,33	14.971.066.837,00
Belanja sewa peralatan dan mesin	4.208.580.700,00	3.626.257.980,00	86,16	1.294.326.400,00
Belanja sewa gedung dan bangunan	1.919.845.000,00	1.465.785.398,00	76,35	662.077.000,00
Belanja sewa jalan, jaringan dan irigasi	14.885.000,00	9.890.000,00	66,57	0,00
Belanja sewa aset tetap lainnya	84.010.000,00	64.590.000,00	76,88	31.130.000,00
Belanja jasa konsultasi konstruksi	7.020.705.752,00	6.636.858.128,00	94,53	3.162.439.903,00
Belanja jasa konsultasi non konstruksi	1.052.876.135,00	960.612.691,00	91,24	265.199.400,00
Belanja kursus/pelatihan, sosialisasi, bimbingan teknis serta pendidikan dan pelatihan	2.982.280.000,00	1.844.765.510,00	61,86	1.426.032.267,00
Belanja pemeliharaan tanah	0,00	-	0,00	182.383.653,00
Belanja pemeliharaan peralatan dan mesin	9.582.551.089,00	8.759.884.762,00	91,43	7.917.020.523,00
Belanja pemeliharaan gedung dan bangunan	21.794.238.750,00	21.180.161.362,00	97,18	5.456.354.833,00
Belanja pemeliharaan jalan, jaringan dan irigasi	4.919.624.588,00	3.366.935.798,00	68,44	3.856.776.657,00
Belanja perjalanan dinas	70.736.445.949,00	59.501.731.113,00	84,12	46.496.393.445,00
Belanja uang yang diberikan kepada pihak ketiga/pihak lain/masyarakat	1.107.993.000,00	693.036.000,00	61,38	7.057.922.228,00
Belanja jasa yang diberikan kepada pihak ketiga/pihak lain/masyarakat	66.113.540,00	62.863.540,00	95,08	24.717.726,00
Belanja barang dan jasa BOS	25.610.785.000,00	25.230.819.177,35	98,52	26.948.742.305,00
Belanja barang dan jasa BLUD	14.385.472.632,00	8.571.393.119,00	59,58	5.673.726.280,00
<b>Jumlah</b>	<b>314.422.494.559,00</b>	<b>277.186.555.956,35</b>	<b>88,16</b>	<b>234.723.678.286,00</b>

**PEMERINTAH KABUPATEN TOBA**  
**RINCIAN REALISASI BELANJA HIBAH**  
**PER 31 DESEMBER 2023**

NO	Uraian	Pagu Anggaran (Rp)	Realisasi (Rp)	Sisa (Rp)
1	Hibah BOP Kinerja PAUD Kab. Toba	89.000.000,00	89.000.000,00	0,00
2	Hibah BOP Kesetaraan sa - Kab. Toba	165.210.000,00	86.109.800,00	89.100.200,00
3	Hibah BOP PAUD se- Kab. Toba	3.271.430.000,00	2.910.740.499,00	360.689.501,00
4	Hibah HIMPAUDI	120.000.000,00	120.000.000,00	0,00
5	Hibah kepada IGTK	50.000.000,00	50.000.000,00	0,00
6	Hibah Kepada Kwartir Cabang Gerakan Pramuka	100.000.000,00	100.000.000,00	0,00
7	Hibah Kepada KONI TOBA	700.000.000,00	700.000.000,00	0,00
8	Hibah Kepada Komite Olahraga Rekreasi Masyarakat Indonesia (KORMI) Kab. Toba	200.000.000,00	200.000.000,00	0,00
9	Hibah Kepada Yayasan Kanker Indonesia (YKI) Cab. Toba	100.000.000,00	0,00	100.000.000,00
10	Hibah Kepada Komisi Penanggulangan AIDS Daerah (KPAD) Toba	50.000.000,00	0,00	50.000.000,00
11	Hibah Kepada Klinik Saroha	200.000.000,00	0,00	200.000.000,00
12	Hibah Kepada Persatuan Wartawan Indonesia (PWI) Bona Paeagi (Kec. Balige)	100.480.471,00	100.000.000,00	480.471,00
13	Hibah Kepada Organisasi Amatir Radio Indonesia (ORARI) Lokal Toba (Kec. Balige)	42.500.000,00	42.500.000,00	0,00
14	Hibah Kepada PT. Aviata Pariwisata Indonesia (Persero) (Jakarta)	5.000.000.000,00	5.000.000.000,00	0,00
15	Hibah Kepada Dewan Kesenian Daerah Kabupaten Toba (Soposuring Balige)	130.000.000,00	130.000.000,00	0,00
16	Hibah Kepada Yayasan Pusuk Bukit Sakti Semmengeraja (Parapat Simalungun)	30.000.000,00	30.000.000,00	0,00
17	Hibah Kepada Rumah Persiapan Tradisional dan Sanggar Seni Budaya Inang Nauli Baka (Pasaroran Sibisa - Ajibata)	30.000.000,00	30.000.000,00	0,00
18	Hibah Kepada Rumah Krewif Paduan Nauli Toba (Kec. Lumben Julu)	30.000.000,00	30.000.000,00	0,00
19	Hibah Kepada Sanggar Seni Bona Fide (Kec. Balige)	30.000.000,00	0,00	30.000.000,00
20	Hibah Kepada Himpunan Pramuwisata Indonesia (HPI) Kab. Toba (Kec. Balige)	30.000.000,00	0,00	30.000.000,00
21	Hibah Kepada Persatuan Hotel dan Restoran Indonesia (PHRI) Kabupaten Toba (Kec. Balige)	30.000.000,00	0,00	30.000.000,00
22	Hibah Kepada Bantuan Keuangan Partai Politik (Toba)	895.422.200,00	847.742.800,00	36.679.400,00
23	Hibah Kepada Komisi Pemilihan Umum (KPU) Kab. Toba	13.227.951.600,00	13.227.951.600,00	0,00
24	Hibah Kepada Badan Pengawas Pemilu (Bawaslu) Kab. Toba	5.804.787.200,00	5.804.787.200,00	0,00
25	Hibah kepada Polres Toba	180.937.590,00	180.937.590,00	0,00
26	Hibah Kepada Forum Kerukunan Umat Beragama (FKUB) (Kec. Balige)	70.000.000,00	70.000.000,00	0,00
27	Hibah Kepada Forum Kewaspadaan Diri Masyarakat (FKDM)	35.000.000,00	35.000.000,00	0,00
28	Hibah Kepada Forum Pembauran Kebangsaan (FPK) (Kec. Balige)	40.000.000,00	40.000.000,00	0,00
29	Hibah Kepada Pemuda Panca Marga (Kec. Balige)	20.000.000,00	20.000.000,00	0,00
30	Hibah Kepada Ikatan Pemuda Karya (IPK) (Kec. Balige)	50.000.000,00	50.000.000,00	0,00
31	Hibah Kepada Gerakan Akasia Muda Kristen Indonesia (GAMKI) (Kec. Balige)	50.000.000,00	50.000.000,00	0,00
32	Hibah Kepada Lembaga Anti Narkoba (LAN) (Kec. Balige)	30.000.000,00	0,00	30.000.000,00
33	Hibah Kepada Posko Perjuangan Rakyat (POSPERA) (Kec. Balige)	40.000.000,00	0,00	40.000.000,00
34	Hibah Kepada Legiun Veteran Republik Indonesia (LVR) (Kec. Porsea)	25.000.000,00	0,00	25.000.000,00
35	Hibah Kepada Forum Sekretaris daerah Seluruh Indonesia (FORSESDASI)	25.000.000,00	0,00	25.000.000,00
36	Hibah Kepada Korps Pegawai Indonesia (KORPRI)	250.000.000,00	250.000.000,00	0,00
37	Hibah Kepada Badan Musyawarah Antar Gereja Nasional (BAMAGNAS) Kab. Toba (Balige)	20.000.000,00	20.000.000,00	0,00
38	Hibah Kepada Baznas Kab. Toba (Balige)	40.000.000,00	40.000.000,00	0,00
39	Hibah Kepada BKAD Kab. Toba (Balige)	120.000.000,00	120.000.000,00	0,00
40	Hibah Kepada DWYP Kab. Toba (Balige)	100.000.000,00	100.000.000,00	0,00
41	Hibah Kepada GBI Jemaat Pardi (Nassau)	20.000.000,00	20.000.000,00	0,00
42	Hibah Kepada GBI Lumben Pinasa Saroha (Nassau)	20.000.000,00	20.000.000,00	0,00
43	Hibah Kepada GBI Pansuburan Kota (Habinsaran)	20.000.000,00	20.000.000,00	0,00
44	Hibah Kepada GBIS Jemaat Sianggang (Lumben Julu)	20.000.000,00	20.000.000,00	0,00
45	Hibah Kepada GBI Sukasih Soposuring (Balige)	30.000.000,00	30.000.000,00	0,00
46	Hibah Kepada GBI Hinalang (Balige)	30.000.000,00	30.000.000,00	0,00
47	Hibah Kepada GBI Samiweke (Nassau)	20.000.000,00	20.000.000,00	0,00
48	Hibah Kepada GKPI Pansaraan Nauli Resort Nassau	20.000.000,00	20.000.000,00	0,00
49	Hibah Kepada GKPI Singtam Julu Resort Nassau	20.000.000,00	20.000.000,00	0,00
50	Hibah Kepada Gereja Okumen Polres Toba (Slantar Narumonda)	50.000.000,00	50.000.000,00	0,00
51	Hibah Kepada Gereja Pentakosta Indonesia Sidang Hitelano (Habinsaran)	20.000.000,00	20.000.000,00	0,00
52	Hibah Kepada Gereja Periyebaran Inji Bukit Bon Lumben Limong (Habinsaran)	20.000.000,00	20.000.000,00	0,00

NO	Uraian	Pagu Anggaran (Rp)	Realisasi (Rp)	Sisa (Rp)
53	Hibah Kepada Gereja Tuhan di Indonesia (GTD) Jemaat Sjungkat (Nassau)	20.000.000,00	20.000.000,00	0,00
54	Hibah Kepada GKPI Lagubati	20.000.000,00	20.000.000,00	0,00
55	Hibah Kepada GKPI Jemaat Janj. Mauli Resort Habinsaran	20.000.000,00	20.000.000,00	0,00
56	Hibah Kepada GKPI Jemaat Khusus Maranatha Tambunan (Kec. Balige)	40.000.000,00	40.000.000,00	0,00
57	Hibah Kepada GKPI Jemaat Lumban Baik Resort Habinsaran (Kec. Habinsaran)	20.000.000,00	20.000.000,00	0,00
58	Hibah Kepada GKPI Jemaat Lumban Pea Resort Habinsaran (Kec. Habinsaran)	20.000.000,00	20.000.000,00	0,00
59	Hibah Kepada GKPI Jemaat Purbatua Resort Habinsaran (Kec. Borbor)	20.000.000,00	20.000.000,00	0,00
60	Hibah Kepada GKPI Lumban Malio Resort Nassau (Kec. Nassau)	20.000.000,00	20.000.000,00	0,00
61	Hibah Kepada GKPI Lumban Rau Resort Habinsaran (Kec. Habinsaran)	20.000.000,00	20.000.000,00	0,00
62	Hibah Kepada GKPI Nassau Resort Nassau (Kec. Nassau)	20.000.000,00	20.000.000,00	0,00
63	Hibah Kepada GKPI Porsea Kota Resort Porsea (Kec. Porsea)	30.000.000,00	30.000.000,00	0,00
64	Hibah Kepada GKPI Resort Palene (Kec. Porsea)	20.000.000,00	20.000.000,00	0,00
65	Hibah Kepada GKPI Sibodala Resort Balige	40.000.000,00	40.000.000,00	0,00
66	Hibah Kepada GKPI Tangga Batu Resort Balige (Kecamatan Tamparan)	20.000.000,00	20.000.000,00	0,00
67	Hibah Kepada GMAHK Jemaat Yerusalem Janj. Matogu (Kec. Uluw)	20.000.000,00	20.000.000,00	0,00
68	Hibah Kepada GMAHK Lumban Pinasa (Kec. Habinsaran)	20.000.000,00	20.000.000,00	0,00
69	Hibah Kepada GMB Siborang II Resort Tobo (Kec. Sibran)	20.000.000,00	20.000.000,00	0,00
70	Hibah Kepada GMI Jemaat Bukit Sih Sasom-aam (Kec. Nassau)	20.000.000,00	20.000.000,00	0,00
71	Hibah Kepada GMI Jemaat Hiteano Resort Tomogodang (Kec. Nassau)	20.000.000,00	20.000.000,00	0,00
72	GMI Jemaat Manna Balige (Kec. Balige)	60.000.000,00	60.000.000,00	0,00
73	GPdI Aek Unsim (Kec. Borbor)	20.000.000,00	20.000.000,00	0,00
74	GPdI El-Shaddeh Sigal Timur (Kec. Uluw)	20.000.000,00	20.000.000,00	0,00
75	GPdI Immanuel (Kec. Uluw)	20.000.000,00	20.000.000,00	0,00
76	GPdI Immanuel Jonggi Nihula (Kec. Lumban Julu)	20.000.000,00	20.000.000,00	0,00
77	GPdI Immanuel Sanggeng Tengah (Kec. Lumban Julu)	20.000.000,00	20.000.000,00	0,00
78	GPdI Jemaat Lumban Nabolan (Kec. Uluw)	20.000.000,00	20.000.000,00	0,00
79	GPdI Lagubati (Kec. Lagubati)	20.000.000,00	20.000.000,00	0,00
80	GPdI Lelu Hale (Kec. Habinsaran)	20.000.000,00	20.000.000,00	0,00
81	GPdI Lumban Rau Barat (Kec. Habinsaran)	20.000.000,00	20.000.000,00	0,00
82	GPdI Paroburan (Kec. Habinsaran)	20.000.000,00	20.000.000,00	0,00
83	GPdI Purbatua (Kec. Habinsaran)	20.000.000,00	20.000.000,00	0,00
84	GPdI Jangga Toruan (Kec. Borbor)	20.000.000,00	20.000.000,00	0,00
85	GPI Jemaat Batu Nabolan (Kec. Habinsaran)	20.000.000,00	20.000.000,00	0,00
86	GPI Jemaat Purbatua (Kec. Borbor)	20.000.000,00	20.000.000,00	0,00
87	GPI Limong (Kec. Borbor)	20.000.000,00	20.000.000,00	0,00
88	GPI Lumban Gintawan (Kec. Balige)	20.000.000,00	20.000.000,00	0,00
89	GPI Lumban Limong (Kec. Lumban Julu)	20.000.000,00	20.000.000,00	0,00
90	GPI Lumban Nalang (Kec. Pomakasan)	30.000.000,00	30.000.000,00	0,00
91	GPI Sidang Paroburan (Kec. Habinsaran)	20.000.000,00	20.000.000,00	0,00
92	GPP Jambu Dekat (Kec. Pintu Pohan Merant)	20.000.000,00	20.000.000,00	0,00
93	GS, A Park (Kec. Uluw)	20.000.000,00	20.000.000,00	0,00
94	GSR Hauraha II (Kec. Uluw)	20.000.000,00	20.000.000,00	0,00
95	HKBP Aek Unsim Resort Borbor (Kec. Borbor)	20.000.000,00	20.000.000,00	0,00
96	HKBP Ambar Halim Resort Pintu Pohan (Kec. Pintu Pohan Merant)	20.000.000,00	0,00	20.000.000,00
97	HKBP Dame Lumban Nabolan Resort Dame Lumban Nabolan (Kec. Uluw)	20.000.000,00	20.000.000,00	0,00
98	HKBP DR. L. Nommensen Sigumar	60.000.000,00	60.000.000,00	0,00
99	HKBP Hiteano Resort Paroburan	20.000.000,00	20.000.000,00	0,00
100	HKBP Janj. Resort Judka	20.000.000,00	20.000.000,00	0,00
101	HKBP Lelu Dapdap Resort Borbor	20.000.000,00	20.000.000,00	0,00
102	HKBP Lumban Geol Resort Paroburan (Kec. Habinsaran)	20.000.000,00	20.000.000,00	0,00
103	HKBP Lumban Nabolan (Kec. Uluw)	20.000.000,00	20.000.000,00	0,00
104	HKBP Lumban Pea resort Paroburan (Kec. Habinsaran)	20.000.000,00	20.000.000,00	0,00
105	HKBP Maranatha Siamok Resort Nagatmbul (Kec. Bonatua Lunasi)	30.000.000,00	30.000.000,00	0,00
106	HKBP Meranti Resort Siborang (Kec. Sibran)	20.000.000,00	20.000.000,00	0,00
107	HKBP Malio Resort Maranatha Tomogodang (Kec. Habinsaran)	20.000.000,00	20.000.000,00	0,00
108	Hibah Kepada HKBP Malio Resort Paldoan Pahan (Kec. Balige)	20.000.000,00	20.000.000,00	0,00
109	Hibah Kepada HKBP Nassau Resort Judka (Kec. Nassau)	20.000.000,00	20.000.000,00	0,00
110	Hibah Kepada HKBP Nauli Resort Nommensen Sigumar (Kec. Sigumar)	20.000.000,00	20.000.000,00	0,00
111	Hibah Kepada HKBP Paldoan Pahan Resort Paldoan Pahan (Kec. Balige)	20.000.000,00	20.000.000,00	0,00
112	Hibah Kepada HKBP Pandamean Sibanga Resort Judka	20.000.000,00	20.000.000,00	0,00

NO	Urutan	Pagu Anggaran (Rp)	Realisasi (Rp)	Sisa (Rp)
113	Hibah Kepada HKBP Perumahan Resort Marneha Tomogodang	20.000.000,00	20.000.000,00	0,00
114	Hibah Kepada HKBP Perumahan Resort abenzer	20.000.000,00	20.000.000,00	0,00
115	Hibah Kepada HKBP Perumahan Resort Palindan Parani (Kec. Balige)	20.000.000,00	20.000.000,00	0,00
116	Hibah Kepada HKBP Ranata Resort Borbor	15.000.000,00	15.000.000,00	0,00
117	Hibah Kepada HKBP Ranipar Resort Panembelan	30.000.000,00	30.000.000,00	0,00
118	Hibah Kepada HKBP Sibide Resort Sitorang	20.000.000,00	20.000.000,00	0,00
119	Hibah Kepada HKBP Sibosur Resort Marneha Tomogodang	20.000.000,00	20.000.000,00	0,00
120	Hibah Kepada HKBP Sigalaga Pami Resort Jadika	20.000.000,00	20.000.000,00	0,00
121	Hibah Kepada HKBP Simanama Jee Resort Legubos	20.000.000,00	20.000.000,00	0,00
122	Hibah Kepada HKI Adlan Baja	20.000.000,00	20.000.000,00	0,00
123	Hibah Kepada HKI Balige Kota Resort Hinalang Siaahi (Kec. Balige)	30.000.000,00	30.000.000,00	0,00
124	Hibah Kepada HKI Janji Matogu Resort Agave Janji Matogu	20.000.000,00	20.000.000,00	0,00
125	Hibah Kepada HKI Lumban Gaol Resort Habinsaran	20.000.000,00	20.000.000,00	0,00
126	Hibah Kepada HKI Marom Resort Agave Janji Matogu	20.000.000,00	20.000.000,00	0,00
127	Hibah Kepada HKI Pangururan Resort Borbor	20.000.000,00	20.000.000,00	0,00
128	Hibah Kepada HKI Parpadhan Resort Tinlian	20.000.000,00	20.000.000,00	0,00
129	Hibah Kepada HKI Pasaaran Pangururan III Resort Borbor	20.000.000,00	20.000.000,00	0,00
130	Hibah Kepada HKI Pasaaran Sibide Barat Resort Tinlian	20.000.000,00	20.000.000,00	0,00
131	Hibah Kepada HKI Ranjata Resort Borbor	15.000.000,00	15.000.000,00	0,00
132	Hibah Kepada HKI Sigadi Resort Agave Janji Matogu	20.000.000,00	20.000.000,00	0,00
133	Hibah Kepada Huria Kristen Batak Protestan Lumban Lintang Resort Sitorang	20.000.000,00	20.000.000,00	0,00
134	Hibah Kepada Huria Kristen Batak Protestan Pangururan II Resort Borbor	20.000.000,00	20.000.000,00	0,00
135	Hibah Kepada Huria Kristen Batak Protestan Tangga Bai. Resort Tamparan	40.000.000,00	40.000.000,00	0,00
136	Hibah Kepada Katolik Stasi St. Agustinus Janji Matogu	50.000.000,00	50.000.000,00	0,00
137	Hibah Kepada Lembaga Pembinaan dan Pengembangan Pesparani Katolik Daerah (LPKD) (Kec. Balige)	150.000.000,00	149.761.150,00	238.850,00
138	Hibah Kepada Lembaga Pengembangan Pesta Fadlan Suara Gerejaani (Pespaswa) Daerah (LPPD) Kab. Toba (Kec. Balige)	200.000.000,00	200.000.000,00	0,00
139	Hibah Kepada Lembaga Pengembangan Tilawati Qur'an (LPTQ) Kab. Toba (Kec. Balige)	100.000.000,00	100.000.000,00	0,00
140	Hibah Kepada Majelis Ulama Indonesia (MU) Kab. Toba	50.000.000,00	50.000.000,00	0,00
141	Hibah Kepada Majelis umat Kristen Indonesia	20.000.000,00	20.000.000,00	0,00
142	Hibah Kepada Masjid As Syuhada	20.000.000,00	20.000.000,00	0,00
143	Hibah Kepada PPH Kabupaten Toba (Kec. Balige)	20.000.000,00	20.000.000,00	0,00
	<b>TOTAL</b>	<b>34.214.729.061,00</b>	<b>33.136.630.439,00</b>	<b>1.078.198.622,00</b>

**PEMERINTAH KABUPATEN TOBA**  
**RINCIAN REALISASI BELANJA BANTUAN SOSIAL**  
**PER 31 DESEMBER 2023**

No	Uraian Kegiatan	PAGU ANGGARAN (Rp)	REALISASI (Rp)	SISA (Rp)
	<b>Belanja Bantuan Sosial (Ulang)</b>	<b>450.000.000,00</b>	<b>440.000.000,00</b>	<b>10.000.000,00</b>
I	Bantuan yang dapat diresedikan			
	- Perari Karya Harapan (Belanja Bantuan Sosial Ulang)	240.000.000,00	240.000.000,00	0,00
	- Yayasan Pustaka Harapan Toba (Belanja Bantuan Sosial Ulang)	70.000.000,00	70.000.000,00	0,00
	- Yayasan Cahaya Bangsa Rakyat (Belanja Bantuan Sosial Ulang)	60.000.000,00	60.000.000,00	0,00
	- Yayasan Mahadewa Sosial Arkes Tobas Sehat (Belanja Bantuan Sosial Ulang)	70.000.000,00	70.000.000,00	0,00
	- 5 Kecamatan Balige Kabupaten Toba (Belanja Bantuan Sosial Ulang)	10.000.000,00	0,00	10.000.000,00
	<b>Belanja Bantuan Sosial (Barang)</b>	<b>72.115.000,00</b>	<b>36.536.830,00</b>	<b>35.578.170,00</b>
I	Peningkatan Keterampilan Pungguru Muloa Kecamatan Jingga Kabupaten (MKUP)	33.350.000,00	0,00	33.350.000,00
II	Pelaksanaan Koordinasi di Bidang Ideologi, Wawasan Kebangsaan, Bela Negara, Karakter Bangsa, Pembinaan Kebangsaan, Binake Turipati dan Sejarah Kebangsaan	38.815.000,00	36.536.830,00	2.278.170,00
	- Bulan Balige		15.536.130,00	
	- Yayasan Pantjajehala		15.016.182,00	
	- Komho HAWIDS		7.623.588,00	
	<b>TOTAL</b>	<b>522.115.000,00</b>	<b>476.536.830,00</b>	<b>45.578.170,00</b>

**PEMERINTAH KABUPATEN TOBA**  
**REALISASI BELANJA PERALATAN DAN MESIN TA 2023 DAN TA 2022**  
**PER 31 DESEMBER 2023**

Uraian	Anggaran 2023 (Rp)	Realisasi 2023 (Rp)	%	Realisasi 2022 (Rp)
Belanja modal alat besar darat	0,00	0,00	0,00	7.386.684.400,00
Belanja modal alat bantu	26.496.360,00	14.266.790,00	48,38	50.940.375,00
Belanja modal alat angkut darat bermotor	3.109.856.140,00	2.694.970.000,00	86,31	3.322.114.942,00
Belanja modal alat angkut darat tak bermotor	95.174.888,00	52.117.300,00	51,31	104.280.500,00
Belanja modal alat bengkel bermesin	31.013.400,00	31.000.000,00	99,96	0,00
Belanja modal alat bengkel tak bermesin	43.005.407,00	15.263.850,00	37,82	11.197.273,00
Belanja modal alat ukur	19.436.120,00	12.664.000,00	68,14	514.931.278,00
Belanja modal alat pengalihan	185.702.755,00	44.833.235,00	24,03	24.483.240,00
Belanja modal alat kantor	870.814.355,00	695.622.700,00	79,84	778.855.864,00
Belanja modal alat rumah tangga	6.169.874.222,00	4.609.648.991,00	74,73	2.193.297.233,00
Belanja modal meja dan kursi kerja/rapat pejabat	183.722.800,00	147.389.500,00	80,03	13.034.383,00
Belanja modal alat studio	289.632.848,00	195.088.410,00	68,90	504.286.833,00
Belanja modal alat komunikasi	67.110.400,00	85.707.000,00	96,40	62.042.000,00
Belanja modal alat kedokteran	15.967.079.518,00	13.110.512.930,00	82,11	19.385.490.855,00
Belanja modal alat kesehatan umum	0,00	0,00	0,00	80.000.000,00
Belanja modal unit alat laboratorium	38.355.820,00	35.366.820,00	100,00	1.069.212.693,00
Belanja modal alat peraga praktik sekolah	1.084.823.884,00	1.051.297.383,00	96,91	5.469.168.829,00
Belanja modal komputer unit	6.069.379.098,00	5.137.735.478,00	84,79	3.203.838.906,00
Belanja modal peralatan komputer	1.230.726.130,00	902.610.471,00	75,78	880.354.844,00
Belanja modal alat pengeboran	1.350.000,00	0,00	0,00	1.600.000,00
Belanja modal pengolahan dan pemurnian	0,00	0,00	0,00	90.648.000,00
Belanja modal alat pelindung	9.518.200,00	284.000,00	2,98	41.214.367,00
Belanja modal unit peralatan proses/produksi	652.600,00	589.000,00	90,06	0,00
Belanja modal rembu-rambu lalu lintas darat	488.026.308,00	488.445.090,00	99,98	218.817.319,00
Belanja modal peralatan olah raga	0,00	0,00	0,00	0,00
Belanja modal peralatan dan mesin BCS	6.283.237.000,00	6.121.637.841,65	97,74	0,00
Belanja modal peralatan dan mesin BUD	380.320.600,00	516.379.168,00	92,54	0,00
<b>Jumlah</b>	<b>42.692.967.475,00</b>	<b>36.244.627.238,65</b>	<b>84,90</b>	<b>44.982.660.246,00</b>



**PEMERINTAH KABUPATEN TOBA**  
**REALISASI BELANJA GEDUNG DAN BANGUNAN TA 2023 DAN TA 2022**  
**PER 31 DESEMBER 2023**

Uraian	Anggaran 2023 (Rp)	Realisasi 2023 (Rp)	%	Realisasi 2022 (Rp)
Belanja modal bangunan gedung kantor	2.444.662.430,00	2.376.566.470,00	97,21	1.547.064.271,00
Belanja modal bangunan gudang	0,00	0,00	0,00	709.990.044,00
Belanja modal gedung instalasi	0,00	0,00	0,00	2.001.064.306,00
Belanja modal bangunan kesehatan	0,00	0,00	0,00	999.089.320,00
Belanja modal bangunan gedung tempat pendidikan	13.436.960.000,00	12.640.915.648,00	94,07	5.090.188.150,00
Belanja modal gedung tempat olahraga	0,00	0,00	0,00	299.987.000,00
Belanja modal gedung pertokoan/koperasi/pasar	0,00	0,00	0,00	99.789.450,00
Belanja modal bangunan terbuka	0,00	0,00	0,00	199.323.371,00
Belanja modal bangunan parkir	0,00	0,00	0,00	0,00
Belanja modal bangunan menara telekomunikasi	0,00	0,00	0,00	0,00
Belanja modal pagar	0,00	0,00	0,00	0,00
Belanja modal bangunan gedung tempat kerja lainnya	0,00	0,00	0,00	4.025.200.100,00
Belanja modal bangunan fasilitas umum	3.559.764.416,00	3.602.846.599,00	99,24	396.703.468,00
Belanja modal bangunan parkir	0,00	0,00	0,00	37.267.227,00
Belanja modal bangunan gedung tempat kerja lainnya	15.379.375.000,00	13.476.063.947,00	87,82	0,00
Belanja modal tugastanda batas administrasi	2.880.000,00	2.880.000,00	100,00	0,00
Belanja modal gedung dan bangunan BLUD	570.000.000,00	586.454.776,00	99,73	0,00
<b>Jumlah</b>	<b>35.393.671.849,00</b>	<b>32.597.427.430,00</b>	<b>92,10</b>	<b>15.592.028.808,00</b>

**PEMERINTAH KABUPATEN TOBA**  
**REALISASI BELANJA TRANSFER BAGI HASIL PENDAPATAN KEPADA PEMERINTAH DESA**  
**PER 31 DESEMBER 2023**

NO	URAIAN	PAGU ANGGARAN (Rp)	REALISASI (Rp)	SISA (Rp)
	<b>BAGI HASIL PAJAK</b>	<b>3.200.000.000</b>	<b>3.200.000.000</b>	<b>0,00</b>
1	KECAMATAN AJIBATA	152.875.885	152.875.885	0,00
2	KECAMATAN BALIGE	503.831.410	503.831.418	0,00
3	KECAMATAN BONATUA LUNASI	116.748.987	116.748.987	0,00
4	KECAMATAN BORBOR	144.381.152	144.381.152	0,00
5	KECAMATAN HABINSARAN	203.897.286	203.897.296	0,00
6	KECAMATAN LAGUBOI	233.336.271	233.336.271	0,00
7	KECAMATAN LUMBAN JULU	121.158.186	121.158.186	0,00
8	KECAMATAN NASSAU	97.393.573	97.393.573	0,00
9	KECAMATAN PARMAKSIAN	204.909.703	204.909.703	0,00
10	KECAMATAN PINTU PCHAN MERANTI	589.784.350	589.784.360	0,00
11	KECAMATAN PORSEA	141.660.035	141.660.035	0,00
12	KECAMATAN SIANTAR NARUMONDA	142.608.052	142.608.052	0,00
13	KECAMATAN SIGUMPAR	62.772.788	62.772.788	0,00
14	KECAMATAN SILAEN	226.688.242	226.688.242	0,00
15	KECAMATAN TAMPAHAN	62.893.852	62.893.852	0,00
16	KECAMATAN ULUAN	185.428.462	185.428.462	0,00
	<b>TOTAL</b>	<b>3.200.000.000</b>	<b>3.200.000.000</b>	<b>0,00</b>

**PEMERINTAH KABUPATEN TOBA**  
**REALISASI TRANSFER BANTUAN KEUANGAN KEPADA PEMERINTAH DESA**  
**PER 31 DESEMBER 2023**

NO	URAIAN	PAGU ANGGARAN (Rp)	REALISASI (Rp)	SISA (Rp)
<b>BANTUAN KEUANGAN KEPADA PEMERINTAH DESA</b>		<b>280.982.266.000,00</b>	<b>280.989.426.460,00</b>	<b>2.838.660,00</b>
<b>A</b>	<b>DANA DESA</b>	<b>176.172.266.000,00</b>	<b>176.172.266.000,00</b>	<b>0,00</b>
1	KECAMATAN AJIBATA	6.389.029.000,00	6.389.029.000,00	0,00
2	KECAMATAN BALIGE	22.275.179.000,00	22.275.179.000,00	0,00
3	KECAMATAN BONATUA LUNASI	6.629.180.000,00	6.629.180.000,00	0,00
4	KECAMATAN BORBOR	11.531.933.000,00	11.531.933.000,00	0,00
5	KECAMATAN HABINSARAN	16.819.649.000,00	16.819.649.000,00	0,00
6	KECAMATAN LAGUBOTI	17.124.583.000,00	17.124.583.000,00	0,00
7	KECAMATAN LUMBAN JULU	8.821.315.000,00	8.821.315.000,00	0,00
8	KECAMATAN NASSAU	8.571.885.000,00	8.571.885.000,00	0,00
9	KECAMATAN PARMAKSIAN	9.382.498.000,00	9.382.498.000,00	0,00
10	KECAMATAN PINTU POHAN MERANTI	6.499.172.000,00	6.499.172.000,00	0,00
11	KECAMATAN PORSEA	9.812.334.000,00	9.812.334.000,00	0,00
12	KECAMATAN SIANTAR NARUMONDA	10.716.817.000,00	10.716.817.000,00	0,00
13	KECAMATAN SIGUMPAR	6.665.704.000,00	6.665.704.000,00	0,00
14	KECAMATAN SILAEN	17.691.608.000,00	17.691.608.000,00	0,00
15	KECAMATAN TAMPAHAN	4.159.049.000,00	4.159.049.000,00	0,00
16	KECAMATAN ULUAN	11.382.136.000,00	11.382.136.000,00	0,00
<b>TOTAL</b>		<b>176.172.266.000,00</b>	<b>176.172.266.000,00</b>	<b>0,00</b>
<b>B</b>	<b>ALOKASI DANA DESA</b>	<b>76.820.000.000,00</b>	<b>76.817.181.460,00</b>	<b>2.838.660,00</b>
1	KECAMATAN AJIBATA	2.819.840.154,00	2.819.811.327,00	28.827,00
2	KECAMATAN BALIGE	9.162.316.988,00	9.152.488.951,00	-172.987,00
3	KECAMATAN BONATUA LUNASI	3.668.082.332,00	3.668.024.681,00	57.851,00
4	KECAMATAN BORBOR	4.940.020.785,00	4.836.646.014,00	374.751,00
5	KECAMATAN HABINSARAN	7.898.878.004,00	7.898.668.270,00	1.210.734,00
6	KECAMATAN LAGUBOTI	7.558.585.178,00	7.556.047.477,00	547.701,00
7	KECAMATAN LUMBAN JULU	3.870.455.868,00	3.870.858.536,00	-408.678,00
8	KECAMATAN NASSAU	3.387.891.541,00	3.387.547.406,00	144.135,00
9	KECAMATAN PARMAKSIAN	3.378.614.425,00	3.378.787.388,00	-172.983,00
10	KECAMATAN PINTU POHAN MERANTI	2.441.985.994,00	2.441.361.527,00	606.367,00
11	KECAMATAN PORSEA	4.417.324.117,00	4.417.227.838,00	98.481,00
12	KECAMATAN SIANTAR NARUMONDA	4.283.735.433,00	4.283.997.878,00	-259.443,00
13	KECAMATAN SIGUMPAR	2.884.089.527,00	2.884.037.180,00	32.347,00
14	KECAMATAN SILAEN	7.895.190.207,00	7.895.381.897,00	-201.790,00
15	KECAMATAN TAMPAHAN	2.147.758.255,00	2.147.354.677,00	403.578,00
16	KECAMATAN ULUAN	5.315.487.120,00	5.314.939.407,00	547.713,00
<b>TOTAL</b>		<b>76.820.000.000,00</b>	<b>76.817.181.460,00</b>	<b>2.838.660,00</b>

**PEMERINTAH KABUPATEN TOBA  
TRANFER BANTUAN KEUANGAN KHUSUS  
PER 31 DESEMBER 2023**

NO	URAIAN	PAGU PPKD (Rp)	PAGU PANWAS (Rp)	TOTAL PAGU (Rp)	REALISASI (Rp)	SISA (Rp)
1	KECAMATAN AJIBATA	43.600.000,00	13.758.000,00	57.358.000,00	56.786.900,00	570.200,00
2	KECAMATAN BALIGE	87.200.000,00	27.512.000,00	114.712.000,00	112.527.062,00	2.184.938,00
3	KECAMATAN BONATUA LUNASI	130.800.000,00	41.268.000,00	172.068.000,00	171.952.820,00	115.180,00
4	KECAMATAN BORBOR	218.000.000,00	68.780.000,00	286.780.000,00	286.750.000,00	0,00
5	KECAMATAN HABINSARAN	283.400.000,00	89.414.000,00	372.814.000,00	366.448.500,00	6.364.500,00
6	KECAMATAN LAGUBOTI	198.200.000,00	61.902.000,00	258.102.000,00	257.628.625,00	276.375,00
7	KECAMATAN LIMBAN JULU	130.800.000,00	41.268.000,00	172.068.000,00	172.068.000,00	0,00
8	KECAMATAN NASSAU	109.000.000,00	34.390.000,00	143.390.000,00	143.198.180,00	193.820,00
9	KECAMATAN PARMAKSIAN	130.800.000,00	41.268.000,00	172.068.000,00	172.038.000,00	30.000,00
10	KECAMATAN PINTU POKHAN MERU	21.800.000,00	6.860.000,00	28.660.000,00	28.382.500,00	267.500,00
11	KECAMATAN PORSEA	109.000.000,00	34.390.000,00	143.422.000,00	142.522.800,00	887.200,00
12	KECAMATAN SIANTAR NANUMON	85.400.000,00	28.034.000,00	56.034.000,00	81.038.070,00	4.974.930,00
13	KECAMATAN SIGUNPAR	109.000.000,00	34.390.000,00	143.390.000,00	139.555.800,00	3.834.200,00
14	KECAMATAN SILAEN	198.200.000,00	61.902.000,00	258.102.000,00	257.140.700,00	961.300,00
15	KECAMATAN TAMPAHAN	21.800.000,00	8.878.000,00	28.678.000,00	28.678.000,00	0,00
16	KECAMATAN ULUAN	43.600.000,00	13.758.000,00	57.358.000,00	57.338.000,00	17.000,00
	<b>TOTAL</b>	<b>1.896.600.000,00</b>	<b>598.368.000,00</b>	<b>2.495.000.000,00</b>	<b>2.474.311.857,00</b>	<b>20.688.143,00</b>

**PEMERINTAH KABUPATEN TOBA**  
**KAS DI BENDAHARA BOS**  
**PER 31 DESEMBER 2023**

No	Nomor Rekening	Nama Rekening	31 Desember 2023 (Rp)	
			R/K	TUNAI
1	2	3	4	5
1	24001020001313	SD Negeri 173535 Siboruon	37.922,00	138.155,00
2	24001020001534	SD Negeri 176365 Janji Maria	48.431,20	53.081,00
3	24001020001475	SD Negeri 175800 Lumban Gorat	33.686,20	341.466,00
4	24001020001114	SD Negeri 175799 Barusara	499,00	238.429,60
5	24001020001453	SD Negeri 173536 Sibuntuon	117.622,20	92.367,00
6	24001020000813	SD Negeri 173537 Aek Bolon	548.593,16	99.023,00
7	24001020000883	SD Negeri 173534 Sibodiala	2.932.824,20	802.407,00
8	24001020000602	SD Negeri 173543 Sosorolok	32.492,60	39.036,00
9	24001020000580	SD Negeri 177065 Pardomuan	6.499,60	30.301,00
10	24001020000648	SD Negeri 173547 Tambunan	138.253,60	359.871,00
11	24001020000650	SD Negeri 173542 Sampuran	279.128,16	651.147,00
12	24001020001173	SD Negeri 175802 Lumban Gaol	116.793,00	477.428,00
13	24001020000635	SD Negeri 173548 Tambunan	23.544,40	658.415,00
14	24001020000624	SD Negeri 173520 Balige	2.070,20	130.685,00
15	24001020001291	SD Negeri 174550 Lumban Bulbul	3.296,38	57.848,00
16	24001020001545	SD Negeri 173540 Matio	110.110,60	28.958,00
17	24001020001416	SD Negeri 173539 Hutagaol	819,00	982.846,00
18	24001020001280	SD Negeri 173541 Bonan Dolok	15.319,09	635.876,00
19	24001020000823	SD Negeri 173538 Tampubolon	4.282,00	841.908,00
20	24001020000742	SD Negeri 173548 Onan Sampang	34.427,60	339.367,00
21	24001020000681	SD Negeri 173525 Balige	408.057,30	313.165,00
22	24001020001335	SD Negeri 173527 Hinslang	311.900,00	104.160,00
23	24001020000786	SD Negeri 176367 Saposurung	2.541,30	8.839.764,00
24	24001020000764	SD Negeri 174552 Tambunan Balige	47.799,40	28.601.017,00
25	24001020000591	SD Negeri 173522 Balige	191.631,40	868.492,00
26	24001020001125	SD Negeri 173524 Balige	2.533,00	6.338.261,00
27	24001020000626	SD Negeri 174554 Lumban Hariara	10.663,00	199.318,40
28	24001020000985	SD Negeri 174553 Aruan	42.438,60	184.228,00
29	24001020000790	SD Negeri 173555 Sitoluama	139.995,60	264.932,00
30	24001020000882	SD Negeri 173561 Haunatas	47.792,00	97.574,00
31	24001020000904	SD Negeri 175804 Ujung Tanjung	155.961,80	413.368,00
32	24001020000930	SD Negeri 173560 Sidulang	114.024,00	179.354,80
33	24001020000775	SD Negeri 173554 Pardinggaran	148.088,20	458.564,00
34	24001020000941	SD Negeri 175808 Sibarani Nasampulu	43.862,00	138.550,80
35	24001020000856	SD Negeri 173553 Simaremare Jae	81.085,60	155.525,00
36	24001020000896	SD Negeri 173549 Laguboti	94.875,00	1.150.410,00
37	24001020000963	SD Negeri 177068 Sitoluama	215.086,00	305.862,00
38	24001020001103	SD Negeri 173552 Simaremarejoe	396.139,20	739.464,00
39	24001020000812	SD Negeri 173557 Tanding	142.787,00	571.225,00
40	24001020000871	SD Negeri 173559 Sintong Marnipi	110.392,20	724.112,00
41	24001020000834	SD Negeri 173558 Hutahaean	96.763,80	891.600,60
42	24001020001081	SD Negeri 173551 Laguboti	26.011,60	2.337.841,00
43	24001020001044	SD Negeri 173550 Laguboti	54.177,00	2.602.499,00
44	24501020000063	SD Negeri 175809 Sugapa	18.806,40	289.130,80
45	24501020000111	SD Negeri 177674 Banua Huta	64.137,40	358.757,80
46	24501020000914	SD Negeri 173560 Pargagan	63.154,20	736.396,00
47	24501020000085	SD Negeri 176371 Sigumar Jae	1.304.775,00	294.216,00

No	Nomor Rekening	Nama Rekening	31 Desember 2023 (Rp)	
			R/K	TUNAI
1	2	3	4	5
48	24501020000096	SD Negeri 173584 Panjaitan	29.484,00	493.657,80
49	24501020000122	SD Negeri 173578 Simaremare	61.150,20	328.047,00
50	24501020000074	SD Negeri 173592 Sigumpar	57.616,00	482.032,00
51	24501020000052	SD Negeri 173581 Sigumpar	71.403,00	793.032,00
52	24501020000100	SD Negeri 173582 Sigumpar	68.124,00	967.108,00
53	24501020000811	SD Negeri 173576 Batugaja	14.630,00	48.125,00
54	24501020000844	SD Negeri 173586 Sibide	0,00	413.918,00
55	24501020000800	SD Negeri 173577 Panindi	55.419,00	203.358,00
56	24501020000752	SD Negeri 176370 Hutagurgur	6.818,00	105.115,00
57	24501020000833	SD Negeri 173587 Parpalihan	0,00	351.293,00
58	24501020000774	SD Negeri 173518 Siltonga	464,00	222.585,00
59	24501020000564	SD Negeri 173573 Ombur	198,00	3.146.155,40
60	24501020000133	SD Negeri 173571 Natolulali	56.598,00	175.777,80
61	24501020000881	SD Negeri 175807 Sitorus Godang	0,00	738.332,00
62	24501020000741	SD Negeri 173574 Sianipar	150,00	647.362,00
63	24501020000785	SD Negeri 173572 Lumban Sibajur	67.722,00	2.185.851,00
64	24501020000822	SD Negeri 173585 Siriaria	0,00	381.387,00
65	24501020000726	SD Negeri 173575 Simanobak	0,00	405.680,00
66	24501020000866	SD Negeri 174557 Napitupulu	31.101,00	868.618,00
67	24501020000730	SD Negeri 174558 Sitorang	21.886,00	811.603,00
68	24501020000796	SD Negeri 173564 Silaen	7.136,00	778.100,00
69	24501020000855	SD Negeri 173568 Pintu Batu	121.365,00	400.570,00
70	24501020000715	SD Negeri 173565 Parsambilan	0,00	1.106.156,00
71	24501020000763	SD Negeri 173569 Hutanamora	0,00	413.596,00
72	24201020000183	SD Negeri 173647 Rauri Basi	35.516,40	660.851,00
73	24201020000102	SD Negeri 173650 Amborgang	57.941,80	1.076.380,00
74	24201020000091	SD Negeri 173648 Silamosik	22.288,80	129.017,00
75	24201020000194	SD Negeri 178064 Patane IV	174.815,60	219.410,00
76	24201020000080	SD Negeri 173653 Nalela	9.811,20	2.389.772,00
77	24201020000124	SD Negeri 173634 Porsea	2.741.578,00	538.423,00
78	24201020000181	SD Negeri 176373 Narumaming	242.781,96	146.126,00
79	24201020000150	SD Negeri 173644 Pardomuan	950.325,91	523.571,00
80	24201020000146	SD Negeri 173635 Parparean	140.545,40	1.926.109,00
81	24201020000135	SD Negeri 173632 Porsea	3.687.516,80	218.204,00
82	24201020000172	SD Negeri 174559 Sirait Uruk	276.008,78	1.107.880,00
83	24201020000113	SD Negeri 173633 Porsea	189.405,00	1.430.330,62
84	24201020000825	SD Negeri 176376 Jangga Dolok	27.644,00	121.550,00
85	24201020000566	SD Negeri 177678 Binagalom	3.828,40	305.337,00
86	24201020000522	SD Negeri 177942 Huta Namora	2.449,20	1.752.697,00
87	24201020000581	SD Negeri 173667 Pangaloan AI	367,80	784.376,00
88	24201020000533	SD Negeri 173665 Hatingsian	67.869,80	73.401,00
89	24201020000511	SD Negeri 173664 Pulopulo	38.572,20	733.774,00
90	24201020000555	SD Negeri 173684 Lumbanjulu	12.473,40	559.005,00
91	24201020000603	SD Negeri 177941 Lumban Lintang	21.148,40	94.957,00
92	24201020000592	SD Negeri 173656 Jangga	13.334,80	136.852,00
93	24201020000570	SD Negeri 173655 Lumban Rang	14.835,60	1.536.688,00
94	24201020000636	SD Negeri 173654 Lumban Julu	106.549,00	309.115,00
95	24201020000814	SD Negeri 173666 Sionggang	850.871,20	423.930,00
96	24201020000544	SD Negeri 175377 Aeknatolu	68.873,20	849.185,00
97	24201020000312	SD Negeri 177679 Panamean	2.453.393,00	689.360,00
98	24201020000301	SD Negeri 177076 Lumban Nabolon	53.489,62	708.755,98
99	24201020000323	SD Negeri 173683 Parik	2.426.981,20	158.788,00
100	24201020000286	SD Negeri 176379 Dolok Nagodang	2.282.943,60	349.962,00

No	Nomor Rekening	Nama Rekening	31 Desember 2023 (Rp)	
			R/K	TUNAI
1	2	3	4	5
101	24201020000216	SD Negeri 173676 Sihubakhubak	30.018,40	534.156,00
102	24201020000220	SD Negeri 173677 Janji Matogu	10.341,20	227.532,00
103	24201020000275	SD Negeri 175817 Janji Matogu	846.365,20	859.286,00
104	24201020000253	SD Negeri 173681 Sigsol	91.049,00	1.019.576,00
105	24201020000205	SD Negeri 173663 Sampuara	39.276,80	479.767,00
106	24201020000264	SD Negeri 173682 Siregar	2.091.031,60	269.004,00
107	24201020000231	SD Negeri 173678 Janji Matogu	50.890,20	539.403,00
108	24201020000290	SD Negeri 173675 Lumban Nabolon	209.318,80	2.830.139,00
109	24201020000334	SD Negeri 173680 Marom	190.613,80	579.211,00
110	24201020000242	SD Negeri 173679 Sibuntuon	1.923.034,60	920.494,00
111	24201020000584	SD Negeri 173672 Horsik	195.166,00	994.872,00
112	24201020000706	SD Negeri 173671 Sigapitan	0,00	2.437.403,00
113	24201020000640	SD Negeri 173673 Sirungkungon	1.545.067,00	1.249.672,00
114	24201020000673	SD Negeri 178496 Janji Maria	884,80	104.040,00
115	24201020000651	SD Negeri 173670 Ajibata	4.139,40	1.594.717,00
116	24201020000721	SD Negeri 174561 Ajibata	11.514,20	1.367.061,00
117	24201020000695	SD Negeri 177075 Motung	226.021,20	24.731,00
118	24201020000662	SD Negeri 173659 Motung	14.603,60	904.625,00
119	24201020000710	SD Negeri 174562 Sibisa	110.242,80	655.682,00
120	24201020000835	SD Negeri 173589 Parduaan	56.274.000,00	1.043.973,00
121	24501020000903	SD Negeri 173586 Meranti	0,00	90.724,00
122	24201020000765	SD Negeri 177939 Halado	2.170.214,00	117.314,00
123	24201020000743	SD Negeri 178494 Pintu Pohan Dolok	2.783.154,20	183.624,00
124	24201020000776	SD Negeri 177677 Jambu Dolok	2.119.357,00	355.944,00
125	24201020000791	SD Negeri 178222 Ambar Halm	1.848,70	149.876,00
126	24201020000624	SD Negeri 173591 Parhittean	4.633,60	813.318,00
127	24201020000602	SD Negeri 173651 Pintu Pohan	3.305,77	142.419,00
128	24201020000613	SD Negeri 178491 Pintu Pohan	220.752,00	132.382,00
129	24201020000754	SD Negeri 175821 Maranti Timur	115.119,80	11.430.455,00
130	24201020000780	SD Negeri 178493 Batu Mamak	209.009,80	2.074.726,00
131	24501020000435	SD Negeri 173617 Lumban Gaol	0,00	11.869,00
132	24501020000413	SD Negeri 173590 Hitetano	74.109,60	1.619.438,00
133	24501020000284	SD Negeri 173614 Lumban Balik	229,20	22.799,00
134	24501020000354	SD Negeri 173599 Janji Mauli	2.107,20	11.512,00
135	24501020000225	SD Negeri 173621 Sitarak	0,20	404.040,00
136	24501020000391	SD Negeri 177069 Parsoburan Barat	18.091.636,00	7.850,00
137	24501020000450	SD Negeri 179063 Lumbanruhap	3.904,40	153.040,00
138	24501020000365	SD Negeri 178376 Lumban Lintong	648,80	627.556,00
139	24501020000332	SD Negeri 177940 Hutatonga	4.575.000,40	(4.575.000,00)
140	24501020000240	SD Negeri 173619 Panamparan	960.659,60	40.942,00
141	24501020000295	SD Negeri 173616 Lumbanruhap	3.554,60	23.106,00
142	24501020000262	SD Negeri 178302 PTP VIII Parsoburan	0,00	422.982,00
143	24501020000321	SD Negeri 173615 Lumban Pea	2.060,40	33.154,00
144	24501020000380	SD Negeri 173628 Saroha Lumban Pinasa	495,00	34.902,00
145	24501020000251	SD Negeri 177070 Galung	3.646,80	22.870,00
146	24501020000402	SD Negeri 173630 Parsoburan	41.788,60	532.060,00
147	24501020000343	SD Negeri 173607 Lobuhok	2.436,40	23.439,00
148	24501020000376	SD Negeri 173608 Pangujungan	105,20	24.906.584,00
149	24501020000306	SD Negeri 173612 Lumban Pinasa	309,40	23.600,00
150	24501020000446	SD Negeri 173618 Pagar Batu	3.100.004,00	34.357,40
151	24501020000461	SD Negeri 175819 Lumban Rau	0,60	23.106,00
152	24501020000310	SD Negeri 173595 Tornagodang	627,60	66,00
153	24501020000273	SD Negeri 175820 Batu Nabolon	13.426,20	23.970,00

No	Nomor Rekening	Nama Rekening	31 Desember 2023 (Rp)	
			R/K	TUNAI
1	2	3	4	5
154	24501020000424	SD Negeri 175822 Matio	2.291,40	4.978.474,00
155	24501020000144	SD Negeri 173597 Lumban Rau	3.254,00	476.028,00
156	24501020000236	SD Negeri 173593 Parsoburan	0,00	35.828,00
157	24501020000870	Sekolah Dasar N Aek Ulok	0,80	11.728,00
158	24501020000590	SD Negeri 178220 Paronggangan	0,00	0,00
159	24501020000623	SD Negeri 173826 Pandumaan	7.001,60	3.389,00
160	24501020000575	SD Negeri 178494 Harilogan	0,60	0,00
161	24501020000645	SD Negeri 173629 Simanalese	0,00	0,00
162	24501020000601	SD Negeri 173609 Batumanumpak	0,40	0,00
163	24501020000704	SD Negeri 177676 Napajoring	0,40	6.968,00
164	24501020000656	SD Negeri 173622 Sipagabu	0,80	0,00
165	24501020000936	SD Negeri 173610 Sijungkat	0,40	0,00
166	24501020000586	SD Negeri 173613 Liatondung	6.600,60	0,00
167	24501020000634	SD Negeri 173649 Sigalagala	40,00	3.423,40
168	24501020000671	SD Negeri 173620 Janji	0,80	68.598,00
169	24501020000683	SD Negeri 173627 Singkamjulu	0,31	0,00
170	24501020000682	SD Negeri 173611 Pagar Gunung	0,20	0,00
171	24501020000660	SD Negeri 173623 Sipange	0,60	0,00
172	24501020000542	SD Negeri 178497 Janji Marita	0,00	76.636,00
173	24501020000892	SD Negeri 173603 Lintong	39.011,20	3.123.113,00
174	24501020000531	SD Negeri 174563 Lumban Sewa	480,00	64.553,00
175	24501020000505	SD Negeri 173596 Natumingka	143.885,82	2.586.167,98
176	24501020000925	SD Negeri 173600 Purba Tua	366.324,80	62.196,00
177	24501020000472	SD Negeri 173625 Asak Unsim	1.606,46	103.094,94
178	24501020000612	SD Negeri 173624 Simare	400.499,20	86.052,00
179	24501020000483	SD Negeri 173606 Pangururan	199.528,40	108.976,00
180	24501020000520	SD Negeri 173604 Pangururan	66.589,20	3.883.926,00
181	24501020000494	SD Negeri 173605 Pangururan	14.185,80	29.742,00
182	24501020000553	SD Negeri 173602 Hulagurgur	13.217,20	41.197,00
183	24501020000516	SD Negeri 173601 Oran Borbor	61.546,20	950.347,00
184	24001020000716	SD Negeri 173532 Tarabunga	33.505,00	535.750,00
185	24001020000894	SD Negeri 175803 Tampahan	60.339,40	40.647,00
186	24001010000731	SD Negeri 173529 Tampahan	71.157,20	62.426,00
187	24001020000705	SD Negeri 173531 Meat	104.979,60	63.523,00
188	24001020000720	SD Negeri 173530 Tangga Batu	11.275,00	120.520,00
189	24001020000753	SD Negeri 176369 Gurgur	19.201,00	432.575,00
190	24501020000214	SD Negeri 177071 Narumonda	23.146,00	725.501,00
191	24501020000166	SD Negeri 177675 Sigordang	44.500,20	355.723,00
192	24501020000170	SD Negeri 173636 Narumonda	221.680,00	1.201.603,00
193	24501020000192	SD Negeri 173638 Pardamean	25.468.978,00	865.611,00
194	24501020000181	SD Negeri 173637 Narumonda	25.906,00	466.183,00
195	24501020000155	SD Negeri 177072 Halado	226.179,00	642.608,00
196	24501020000203	SD Negeri 173640 Sitorang Jae	683,00	639.962,00
197	24201020000371	SD Negeri 177077 Silahisabungan	3.513,60	186.612,00
198	24201020000404	SD Negeri 173658 Dolok Nauli	1.841.755,00	114.827,60
199	24201020000356	SD Negeri 173662 Nagatimbul	903.843,20	427.388,00
200	24201020000380	SD Negeri 173657 Sihong	3.628,40	643.127,00
201	24201020000393	SD Negeri 173659 Lumban Lobu	22.096,60	397.554,00
202	24201020000382	SD Negeri 173661 Nagatimbul	51.840,00	713.559,00
203	24201020000345	SD Negeri 173660 Lumban Lobu	35.864,20	2.451.626,00
204	24201020000463	SD Negeri 177073 Lumban Sirait	26.030,60	666.525,00
205	24201020000474	SD Negeri 176374 Dolok Nauli	205.996,00	55.865,00
208	24201020000486	SD Negeri 173641 Siruar	62.587,20	1.563.626,00



No	Nomor Rekening	Nama Rekening	31 Desember 2023 (Rp)	
			R/K	TUNAI
1	2	3	4	5
207	24201020000426	SD Negeri 173652 Tanjung Pasir	62.352,40	594.700,00
208	24201020000441	SD Negeri 173645 Lumban Husala	363.805,48	2.614.802,00
209	24201020000452	SD Negeri 173642 Hasahatan	31.933,36	827.893,00
210	24201020000485	SD Negeri 175811 Pangombusan	85.490,22	636.919,00
211	24201020000430	SD Negeri 173643 Pangombusan	71.109,80	3.164.344,00
212	24001020001210	SMP Negeri 1 Balige	26.716,90	3.628.590,70
213	24001020001350	SMP Negeri 2 Balige	26.067,92	10.705.481,00
214	24001020001206	SMP Negeri 3 Balige	179.607,40	5.679.963,00
215	24001020000845	SMP Negeri 4 Balige	26.220,20	4.165.578,00
216	24001020001243	SMP Negeri 5 Balige Matio	2.917.426,00	523.362,00
217	24001020001324	SMP Negeri 6 Balige	0,00	1.849,00
218	24001020001346	SMP Negeri 1 Laguboti	360.577,20	6.891.362,00
219	24001020000801	SMP Negeri 2 Laguboti	36.353,60	1.076.763,00
220	24001020001372	SMP Negeri 3 Laguboti	132.515,60	4.295.788,00
221	24001020000860	SMP Negeri 4 Laguboti	631.334,00	2.946.544,00
222	24001020001055	SMP Negeri 1 Silaen	245.572,20	1.967.908,00
223	24001020001011	SMP Negeri 2 Silaen	53.402,04	4.389.415,00
224	24001020000672	SMP Negeri Satu Atap Silitonga	0,00	2.628,00
225	24001020001486	SMP Negeri 4 Satu Atap Siriaria	107.931,00	331.536,00
226	24001020001022	SMP Negeri 5 Satu Atap Simancbak	84.148,60	249.033,00
227	24001020001092	SMP Negeri 1 Sigumpar	231.860,00	3.197.333,00
228	24001020001162	SMP Negeri 2 Sigumpar Satu Atap Pargaolan	1.475.730,00	(96.665,00)
229	24001020001000	SMP Negeri 1 Porsea	223.646,00	4.474.776,00
230	24001020001070	SMP Negeri 2 Porsea	100.846,00	9.191.456,00
231	24001020000893	SMP Negeri 1 Lumban Julu	483.374,00	4.183.322,80
232	24001020000952	SMP Negeri 2 Lumbanjulu	2.994.505,40	467.622,00
233	24001020000915	SMP Negeri 3 Satu Atap Lumban Julu	1.168.970,20	2.537.735,00
234	24001020001140	SMP Negeri 1 Ajibata	114.474,00	4.793.440,00
235	24001020001151	SMP Negeri 2 Satu Atap Sibisa	285.411,00	172.486,00
236	24001020001464	SMP Negeri 1 Pintupohan Meranti	5.179,40	8.531.834,00
237	24001020001184	SMP Negeri 2 Pintupohan Meranti	184.354,40	4.141.735,00
238	24001020001394	SMP Negeri 4 Pintupohan Meranti	2.278.170,40	1.962.270,80
239	24001020001035	SMP Negeri 1 Siantar Naumonda	336.864,29	3.167.429,00
240	24001020001066	SMP Negeri 5 Satu Atap Sitorang Jae	324.266,60	3.081.943,00
241	24001020001361	SMP Negeri 1 Uluan	34.715,20	5.947.823,00
242	24001020001302	SMP Negeri 2 Uluan	762.552,00	3.488.005,00
243	24001020001512	SMP Negeri 1 Habinsaran	6.627.334,00	1.048.296,00
244	24001020000974	SMP Negeri 2 Habinsaran	17.807,20	91.702,00
245	24001020000632	SMP Negeri 3 Satu Atap Lumban Lintong	2.517,00	64.427,00
246	24001020001232	SMP Negeri 4 Satu Atap Matio Habinsaran	486.235,40	6.164.340,00
247	24001020000554	SMP Negeri 1 Nassau	63.001,20	166.676,40
248	24001020000543	SMP Negeri 2 Nassau	111.040,80	4.985.245,00
249	24001020001221	SMP Negeri 3 Satu Atap Pagar Gunung	2.123.773,09	1.040.059,00
250	24001020000578	SMP Negeri 1 Borbor	69.194,00	164.521,00
251	24001020000565	SMP Negeri 2 Borbor	636.304,80	36.490,00
252	24001020001276	SMP Negeri 1 Satu Atap Tampahan	24.914,00	15.680.684,40
253	24001020001136	SMP Negeri 1 Parmaksian	0,00	438.388,40
254	24001020001442	SMP Negeri 5 Habinsaran	3.835.175,00	42.855,00
255	24001020001383	SMP Negeri 3 Satu Atap Jambu Dolok	3.036.933,00	3.228.121,00
		<b>Sub Jumlah</b>	<b>228.368.296,02</b>	<b>335.854.187,22</b>
		<b>Jumlah Kas di Bendahara BKS</b>		<b>564.222.483,24</b>

**KAS DI BENDAHARA BOS SD SWASTA dan SMP SWASTA KABUPATEN TOBA  
per 31 Desember 2023**

**A. Sekolah Dasar (SD) Swasta**

No	NAMA SEKOLAH	SALDO AKHIR (Rp)		
		TOTAL	SALDO BANK	KAS TUNAI
1	SD Swasta Katolik San Francesco Balige	2.481.068,00	0,00	2.481.068,00
2	SD Swasta HKBP 2 Balige	4.589.692,00	3.520.789,00	1.068.904,00
3	SD Swasta No. 1 HKBP Balige	283.710,00	416,00	283.294,00
4	SD Swasta Muliana Balige	6.769.281,00	6.362.556,00	386.725,00
5	SD Swasta Kasih Anugrah	919.475,00	100.472,00	819.003,00
6	SD Swasta Santo Pius Parsoburan	4.862,00	3.607,00	1.255,00
7	SD Swasta Lavania School Tobasa	3.613.089,00	824.511,00	2.788.578,00
8	SD Swasta Elsadhai	4.554.794,00	3.910.578,00	644.216,00
9	SD Swasta Advent Porsea	44.969,00	0,00	44.969,00
10	SD Swasta Bintang Timur Meranti	393.893,00	0,00	393.893,00
11	SD Swasta Kristen Yobel Ajibata	44.843.000,00	44.843.000,00	0,00
12	SD Swasta Bona Pasogit	8.834.715,00	1.363.054,00	7.471.661,00
13	SD Swasta Rumah Harapan Tobasa	146.895,00	27.359,00	119.536,00
<b>TOTAL</b>		<b>77.478.443,00</b>	<b>60.978.341,00</b>	<b>16.502.102,00</b>

**B. Sekolah Menengah Pertama (SMP) Swasta**

No	NAMA SEKOLAH	SALDO AKHIR (Rp)		
		TOTAL	SALDO BANK	KAS TUNAI
1	SMP Swasta Budi Dharma Balige	9.073.085,00	0,00	9.073.085,00
2	SMP Swasta Muliana Balige	2.861.399,00	1.805.184,00	856.215,00
3	SMP Swasta Kartini Parsoburan	5.278.636,00	5.232.016,00	46.620,00
4	SMP Swasta Rumah Harapan Tobasa	30.536.527,00	4.562.595,00	25.955.932,00
5	SMP Swasta Rakyat Meranti Timur	427.191,00	0,00	427.191,00
6	SMP Swasta Advent Sipitupitu	693.751,00	263.981,00	409.770,00
7	SMP Swasta Bonapasogit Sejahtera	3.277.090,00	9.595,00	3.267.495,00
<b>TOTAL</b>		<b>51.948.679,00</b>	<b>11.913.371,00</b>	<b>40.036.308,00</b>
<b>JUMLAH A + B</b>		<b>129.428.122,00</b>	<b>72.889.712,00</b>	<b>56.538.410,00</b>

**KAS DI BENDAHARA BOP PAUD NEGERI DAN KESETARAAN NEGERI  
PEMERINTAH KABUPATEN TOBA PER 31 DESEMBER 2023**

**A. SEKOLAH TK NEGERI**

NO	NAMA LEMBAGA	SALDO AKHIR (Rp)
1	SKB Porsea (Paparcan II Porsea)	0,00
2	TK Aberraffi Balige (Jl. Pardede Onan Balige)	0,00
3	TK Negeri Pembina Porsea (Komplek Tanah Lembang Patane II Porsea)	0,00
4	TK Satu Atap Lumban Julu (Lorong Julu Lumban Julu)	0,00
5	TK Satu Atap Lumban Rang (Sioggang Ubra Lumban Julu)	0,00
6	TK Satu Atap Negeri Smart Kids (Lumban Husa Pamaknaan)	12.132,00
7	PAUD Swasta yang sudah Tutup (disetor ke RKUD Tahun 2024)	1.790.000,00
<b>TOTAL</b>		<b>1.802.132,00</b>

**B. SEKOLAH KESETARAAN NEGERI (SKB)**

NO	NAMA LEMBAGA	SALDO AKHIR (Rp)
1	Paket A SPNF SKB Porsea	3.990.000,00
2	Paket B SPNF SKB Porsea	15.800.000,00
3	Paket C SPNF SKB Porsea	30.515.150,00
<b>TOTAL</b>		<b>60.105.150,00</b>

**KAS DI BENDAHARA BOP PAUD SWASTA DAN KESETARAAN SWASTA  
PEMERINTAH KABUPATEN TOBA PER 31 DESEMBER 2023**

**A. SEKOLAH PAUD SWASTA**

NO	NAMA LEMBAGA	SALDO AKHIR (Rp)
1	KB KRISTEN TERPADU FILADELFA (Parsaoran Ajibata)	0,00
2	KB PELANGI KASIH (Meranti Utara)	0,00
3	KB PELITA ( Bus Gu Barat)	3.355.000,00
4	KB SINGKAM JULU (Lumban Rau Utara)	905.000,00
5	KB TERPADU HARAPAN NEGERI TAMBUNAN (Tambunan Balige)	0,00
6	PAUD Adian Pangulu (Pangururan II Borbor)	0,00
7	PAUD AGAPE (Pardomuan Nauli)	0,00
8	PAUD Anak Cera (Simping Sigurgura Porsea)	0,00
9	PAUD Andeska (Nalununga Borbor)	0,00
10	PAUD Anugerah Tambunan Sunge Balige	0,00
11	PAUD Aster (Riganjang Borbor)	0,00
12	PAUD AZHARI (Meranti Utara Pitu Ponan Meranti)	0,00
13	PAUD Binsar Nalorang (Siantarasa Nassau)	0,00
14	PAUD Damai Sejahtera (Meranti Utara Pintu Potan Meranti)	0,00
15	PAUD Doan (Pardomuan Balige)	0,00
16	PAUD Dos Roha (Pangurungan Habinsaran)	0,00
17	PAUD Elisabet (Purba Tua Borbor)	0,00
18	PAUD Elisabet ( Hutamora Silean)	0,00
19	PAUD El-Shaddai (Sigol Timur Uluu)	0,00
20	PAUD Felisa ( Lumban Rau Utara Nassau)	0,00
21	PAUD GKII Balige ( Sangkar Nihuta Balige)	0,00
22	PAUD Great Kids (Parsoburan Tengah Habinsaran)	0,00
23	PAUD Harapan Negeri ( Lumban Rau Tengah Nassau)	0,00
24	PAUD Hasahatan (Lumban Sirat Pameksian)	0,00
25	PAUD Immanuel (Lumban Holbung Lumban Binanga Uluu)	0,00
26	PAUD Kasih (Parik Uluu)	2.440.000,00
27	PAUD KASIH (Gala-gala Pangkalan)	138.000,00
28	PAUD Kasih Anugerah (Siantar Sihel-hal Balige)	3.287.800,00
29	PAUD Kasih Ibu (Parsaoran Sibise Ajibata)	0,00
30	PAUD KB SEMAI CERDAS (Dulok Jlor)	0,00
31	PAUD Maju Bersama (Baruara Balige)	0,00
32	PAUD Maju Bersama (Jl. Parsoburan Pardomuan Silean)	0,00
33	PAUD Maria ( Rianela Borbor)	0,00
34	PAUD Mawar ( Sitokama Laguboti)	0,00
35	PAUD Melati ( Lumban Begasan Laguboti)	0,00
36	PAUD Melati ( Batu Nabalon Habinsaran)	0,00
37	PAUD Melati ( Pangururan II Borbor)	0,00
38	PAUD Melati (Parlusean II Sibubal)	0,00
39	PAUD Melissa ( Batu Mamak Meranti Utara)	0,00
40	PAUD Meteoris ( Dasa Simare Borbor)	0,00
41	PAUD Mutiara (Simancimbak Silean)	0,00
42	PAUD Nahn Kasih ( Sibuntuon Uluu)	0,00
43	PAUD Nazperatta (Pardomuan Sibise Ajibata)	0,00
44	PAUD Nauli ( Komplek SD No17355 Hutahaan Pardomuan Nauli Laguboti)	0,00
45	PAUD Nazaret ( Sihong Bonana Lunas)	0,00
46	PAUD Nehemia (Paparuan II Porsea)	0,00
47	PAUD Nurani ( Gasanbu)	0,00
48	PAUD Ora El Lahora ( Parsoburan Tengah Habinsaran)	0,00
49	PAUD Paradise ( Lumban Rau Utara Nassau)	0,00
50	PAUD Pelangi (Parsaoran Ajibata)	0,00
51	PAUD Pelangi Bersinar ( Taon Maris Habinsaran)	4.680.000,00
52	KB Pelita Harapan ( Amborgang Porsea)	0,00
53	PAUD Pelita (Tanggabelu II Pameksian)	0,00
54	PAUD Permata Hati ( Aek Ureim Borbor)	0,00
55	PAUD Rachel ( Pasanggrahan NO 14 Napitupuk Begasan Balige)	37,00
56	PAUD Ra Fi Sablillah ( Lumban Lobu Bonata Lunas)	0,00
57	PAUD Sengkalala ( Lumban Manurung Pameksian)	0,00
58	PAUD Santo Mikael ( Sigol Timur Uluu)	0,00
59	PAUD Saraha ( Lumban Rau Tenggara Nassau)	0,00

NO	NAMA LEMBAGA	SALDO AKHIR (Rp)
60	PAUD Sasapa ( Dolok Nauli Parnakstan)	0,00
61	PAUD Sehat (Pulo Pulo Sibaruang Lumban Julu)	0,00
62	PAUD Serasi ( Lintong Borbor)	0,00
63	PAUD Shekinah Glory ( Lumban Rau Tenggara Nassau)	0,00
64	PAUD Siega ( Pandoan Kompleks Asrama Kompi 126 Pandoan Balige)	0,00
65	PAUD Sidulang ( Sigulung Laguboti)	6.405.000,00
66	PAUD Sirambe Nauli (Bonan Dolok I Balige)	0,00
67	PAUD Sola Gracia (Sangkarnihula Balige)	0,00
68	PAUD Sun Flower ( Lumban Ruhap Habinsaran)	4.782.400,00
69	PAUD Sunga Bersinar ( Tambunan Balige)	0,00
70	PAUD Surya Pelangi ( Sionggang Tengah Lumban Julu)	102.150,00
71	PAUD Terpadu Harapan Negeri (Pariwisata II Porsea)	0,00
72	PAUD Terpadu Harapan Negeri ( Hutanamora Balige)	0,00
73	PAUD Terpadu Harapan Negeri (Pasarburan Barat Habinsaran)	0,00
74	PAUD Terpadu Harapan Negeri ( Simpang Siguragura Porsea)	0,00
75	PAUD Tessaionka (Hutagurur Borbor)	0,00
76	PAUD Thelya (Simong Marni Laguboti)	0,00
77	PAUD TK HKBP Godang Laguboti (Simpang SD 2 Silangkola Laguboti)	0,00
78	PAUD TK Semei Cerdas (Dolok Jar Sigumban)	0,00
79	PAUD Yobel Kids ( JL. Penjataan Ajibata)	0,00
80	PAUD Tunas Bangsa ( Desa Nalela Porsea)	0,00
81	PAUD Tunas Mekar ( Sigadi Barat Uluan)	0,00
82	PPAUD Abi Ceria (Lumban Binanga Uluan)	0,00
83	PPAUD Angrek (Sibat Situtus Sigumpar)	174,00
84	PPAUD Anani (Jangga Toruan Lumban Julu)	0,00
85	PPAUD Bina Maju ( Pasarburan Tengah Habinsaran)	0,00
86	PPAUD Bintang (Tangga Batu Timur Tampahan)	0,00
87	PPAUD Bunga ( Silangkola Laguboti)	0,00
88	PPAUD Cerdas ( Komplek SD Saribureja Janji Maria Balige)	0,00
89	PPAUD Dania ( Lumban Guming Porsea)	0,00
90	PPAUD Dolok Tolong ( Lintong Ni hula Tampahan)	0,00
91	PPAUD Dosroha ( Dusun Sihurat Ujung Tanduk Laguboti)	0,00
92	PPAUD Eklisia (Sionggang Tengah Lumban Julu)	0,00
93	PPAUD Ester (Lumban Loba Pank Uluan)	0,00
94	PPAUD Fambuyen (Jl. Garuda Pintu Batu Sisaen)	0,00
95	PPAUD Galebond ( Bonan Dolok II Balige)	0,00
96	PPAUD Generasi Harapan ( Pasarburan Barat Habinsaran)	0,00
97	PPAUD Happy ( Jl. Nippon Parsaulan Balige)	0,00
98	PPAUD Harapan Bangsa ( Marom Uluan)	7.015.000,00
99	PPAUD Harapan Maju ( Maju Sigumpar)	0,00
100	PPAUD Hali ( Rau Bad Porsea)	0,00
101	PPAUD Horas ( Hutanamora Sisaen)	0,00
102	PPAUD Jagung (Gugur Aek Raja Tampahan)	0,00
103	PPAUD Jeromino ( Jl. Pasar Dame Parsambilan Sisaen)	0,00
104	PPAUD Kartini (Hinseng Bagesan Balige)	0,00
105	PPAUD Kasih Bunda ( Sariburaja Janji Maria Balige)	0,00
106	PPAUD Kasih Ibu ( Ambar Halim Pintu Pohan Marand)	0,00
107	PPAUD Kasih Ibu (Pariwisata IV Porsea)	0,00
108	PPAUD Kasih Ibu ( Slantar Utara Parnakstan)	0,00
109	PPAUD Kasih Ibu ( Tangga Batu I Parnakstan)	0,00
110	PPAUD Kasih ( Siwang I Sisaen)	0,00
111	PPAUD Kesuma Indah ( Narumonda V)	0,00
112	PPAUD Lestari ( Sibaran Nasampulu Laguboti)	0,00
113	PPAUD Lestari ( Lumban Priasa Habinsaran)	0,00
114	PPAUD Maju Pea ( Lumban Pea Balige)	0,00
115	PPAUD Mandiri Jaya ( Sionggang Uluan)	0,00
116	PPAUD Mandiri Nauli ( Sionggang Utara Lumban Julu)	0,00
117	PPAUD Mangga ( Meak Tampahan)	0,00
118	PPAUD Manjambur ( Lumban Rau Tengah Nassau)	0,00
119	PPAUD Maba Leletri ( Pasarburan Barat Habinsaran)	0,00
120	PPAUD Mawar ( Mohung Ajibata)	0,00
121	PPAUD Mawar Merah ( Lumban Hula Parnakstan)	0,00
122	PPAUD Mawar Putih ( Lumban Hula Parnakstan)	0,00
123	PPAUD Mawar (Sigodang Tua Sisaen)	0,00
124	PPAUD Mawar ( Sisaen)	0,00

NO	NAMA LEMBAGA	SALDO AKHIR (Rp)
125	PPAUD Mawar (Santar Siboba Santar Nanumonda)	0,00
126	PPAUD Mekar Sari ( Jl. Danau Toba Lumban Binanga Laguboti)	0,00
127	PPAUD Melati ( Di Pangkajene Siraeni)	0,00
128	PPAUD Melati ( Pintu Pohan)	0,00
129	PPAUD Melati ( Santar Tonga-Tonga II Santar Nanumonda)	0,00
130	PPAUD Melati ( Tarabunga Tampahan)	0,00
131	PPAUD Mentari ( Lumban Bul-bul Balige)	0,00
132	PPAUD Meranti ( Meranti Timur pinb. Pohan Meranti)	0,00
133	PPAUD Motherly (Sintong Mamplil Laguboti)	0,00
134	PPAUD Mulya Jaya ( Lumban Rau Utara Nassau)	0,00
135	PPAUD Mullara ( Haunatas Laguboti)	0,00
136	PPAUD Nadolok (Natumingka Borbor)	0,00
137	PPAUD Nauli ( Haunatas II Laguboti)	0,00
138	PPAUD Orchid ( Sigumpar Julu)	0,00
139	PPAUD Pekkodian (Lilong Nihura Tampahan)	13.200,00
140	PPAUD Pargodungan (Lumban Nabelob Uluar)	0,00
141	PPAUD Parulan ( Pintu Bosi Laguboti)	0,00
142	PPAUD Pelangi ( Lumban Lobu Bonasa Lunasi)	0,00
143	PPAUD Pelangi ( Banjar Ganjang Bus Gu Berat Pemakisan)	0,00
144	PPAUD Pelangi Kasih ( Komplek SD NO.174557 Naglipulu Parsambolan Siraeni)	0,00
145	PPAUD Pelangi ( Nanumonda VIII Santar Nanumonda)	0,00
146	PPAUD Pelangi (Santar Tongatonga I Santar Nanumonda)	0,00
147	PPAUD Pelita Kasih ( Tangga Batu I Pemakisan)	0,00
148	Hibah Kepada PPAUD Permata Indah ( Seor Pasir Pemandian Lumban Silitong)	0,00
149	PPAUD Permata (Raut Bosi Porsea)	0,00
150	PPAUD Rama Duma ( Ujung Tanduk Laguboti)	0,00
151	PPAUD Sayang Ibu ( Jl. Gereja Nanumonda I)	0,00
152	PPAUD Setia ( Lumban Rau Berat)	0,00
153	PPAUD Sinauli ( Naga Timbul Bonasia Lunasi)	0,00
154	PPAUD Sira-ria ( Sibide Berat Siraeni)	0,00
155	PPAUD Subur ( Sitorang I Siraeni)	4.089.200,00
156	PPAUD Taratai (Lumban Pea Balige)	0,00
157	PPAUD Toba Lelesi (Lumbangal Balige)	0,00
158	PPAUD Toba Nauli ( Lumban Gali Balige)	0,00
159	PPAUD Tolong Melolong ( Ompu Raja Hutapea Timur Laguboti)	0,00
160	PPAUD Tulip ( Perumahan Korpi Siserani Nasampulu Laguboti)	0,00
161	PPAUD Tunas Baru ( Siregar Ask Nalas Uluar)	5.300,00
162	PPAUD Valentine ( Sigumpar)	101.900,00
163	TK Ayunda Kindergarten School (Bosor Hutanamora Siraeni)	0,00
164	TK Bona Pasogit Sejahtera (Komplek Sekolah SMA Pangombusan Pemakisan)	426.090,00
165	TK Dharmala Balige (Sisahi Pager Batu Balige)	0,00
166	TK GMI Immanuel Hutahaean (Simalbung Haunatas II)	0,00
167	TK HKBP Balige (Jl. DS GHM Sahaan Balige I)	0,00
168	TK HKBP DR.IL Nomensen ( Sigumpar)	42.500,00
169	TK Kasih Anugrah (Jl Somba Debata No 2 Balige II)	0,00
170	TK Katolik Assisi Balige (Periode Onan Balige)	0,00
171	TK Meranaha ( Siamosik II Bonasia Lunasi)	0,00
172	TK Muliera Balige (Jl. Ompu Batu Tahan Sahaan Balige II)	0,00
173	TK PAUD Glory Kids ( Sangkarnihula Balige)	0,00
174	TK Rahmanul Jannah ( Pangombusan Pemakisan)	0,00
175	TK Rumpun Bambu (Huta Batu Mejan Balige)	0,00
176	TK Santosa Aeli ( Perumahan Janji Malogu Uluar)	0,00
177	TK Sigurgura ( Komplek Perumahan PT Inalum )	0,00
178	TK Swasta Rumah Harapan (Siamosik I)	0,00
179	TK Twin's (Hutanamora Siraeni)	0,00
180	TK Yessi ( Sanburaja Janji Meria Balige)	0,00
181	TK Yayasan Dakonia Pelangi Kasih ( Jl. Pasar Laguboti)	1.790.000,00
182	KB PAUD Harapan Negeri Habinggian (Habinggian)	0,00
183	TK Harapan Negeri (Pandoan)	0,00
184	KB PAUD ELSHADAY (Habinsaran)	0,00
185	KB Sibuntuon Pintar (Sibuntuon Habinsaran)	0,00
186	KB Ceria (Lumban sawa-Borbor)	0,00
187	KB PAUD Pelangi Kasih (Hinalang -Balige)	0,00
188	KB Kristen Taman Firdaus (Hutanamora -Balige)	0,00
189	KB Terpadu Hamparan Negeri Aeknatolu (Aek Natolu Lumban Julu)	0,00

NO	NAMA LEMBAGA	SALDO AKHIR (Rp)
190	KB PAUD Harapan Negeri Gasaribu	0,00
191	KB PAUD Helong (Habinsaran)	4.880.000,00
192	KB PAUD GORAT	3.966.000,00
193	KB Harapan Bunda (Pintu Pohan)	0,00
194	KB Nazwa (Pintu Pohan)	0,00
195	KB Gungur (Silaen)	0,00
196	KB PAUD Sibediale	0,00
197	KD Terpadu Harapan Negeri (Lumban Limong - Habinsaran)	0,00
198	KB PAUD Melati (Sinta Deme - Silaen)	0,00
<b>TOTAL</b>		<b>48.013.741,00</b>

**B. SEKOLAH KESETARAAN SWASTA**

NO	NAMA LEMBAGA	SALDO AKHIR (Rp)
1	PKBM Papa Rizki	739.200,00
2	PKBM HABORNAS MEMBANGUN	44.600,00
<b>TOTAL</b>		<b>782.800,00</b>

**PEMERINTAH KABUPATEN TOBA**  
**DAFTAR PIUTANG TPTGR TA 2023**  
**PER 31 DESEMBER 2023**

NO	INISIAL	JUMLAH (Rp)
1	IBS	14.350.000,00
2	JN	14.850.000,00
3	KDS	6.941.475,00
4	GS	3.580.000,00
5	TM	2.600.000,00
6	PHM	7.000.000,00
7	GT	15.400.000,00
8	PMM	19.166.667,00
9	CV. MM	7.110.538,92
10	CV. VTH	4.800.815,00
11	CV. KP	4.000.001,00
12	NADLT	60.000.000,00
13	PNP	25.850.000,00
14	TM	37.176.900,00
15	HSB	35.325.000,00
16	LST	29.250.000,00
17	SSM	24.757.100,00
18	PT	35.325.000,00
19	SPG	34.325.000,00
20	MT	35.325.000,00
21	PM	35.325.000,00
22	WS	35.325.000,00
23	SS	35.325.000,00
24	TJPH	35.325.000,00
25	MSL	35.325.000,00
26	US	35.325.000,00
27	HSL	35.325.000,00
28	VP	35.325.000,00
29	JMPS	35.325.000,00
30	TS	15.960.000,00
31	DDS	28.160.000,00
32	BP	26.671.200,00
33	HS	26.973.000,00
34	MNP	32.760.000,00
35	CV. I	130.000.000,00
36	CV. P	95.000.000,00
37	PS	6.000.000,00
38	PT. ICA	201.300.000,00
39	UD. A	10.000.000,00
40	CV. SM	100.000.000,00
41	CV. BT	50.000.000,00
42	MSH	9.000.000,00
43	BVDP	19.000.000,00
44	JM	17.800.000,00
45	CV. UR	25.600.000,00
46	CV. MP	100.668.015,00
47	TST	12.821.700,00
48	AS	29.756.785,00
49	AM	452.904,00
50	AT	62.330.000,00
51	BBT	66.361.050,00
52	BB	10.304.600,00
53	EP	59.908.121,00
54	EUP	29.722.100,00



NO	INISIAL	JUMLAH (Rp)
55	ES	63.258.400,00
56	EP	19.083.456,00
57	FS	25.907.400,00
58	GN	37.744.600,00
59	HST	66.943.600,00
60	HSP	61.748.900,00
61	HP	36.337.100,00
62	HMS	58.387.900,00
63	JP	16.558.000,00
64	JS	25.928.600,00
65	JH	16.728.800,00
66	KP	37.843.600,00
67	KLP	13.902.900,00
68	LPT	13.189.300,00
69	LS	151.816.400,00
70	LPB	6.146.000,00
71	LSP	12.067.600,00
72	MM	72.763.400,00
73	MSP	3.506.600,00
74	MST	195.023.900,00
75	MLM	139.498.518,00
76	MS	9.282.500,00
77	NST	889.700,00
78	NSS	10.225.920,00
79	NT	50.621.800,00
80	NS	21.271.700,00
81	NSP	13.404.491,00
82	NRS	29.341.200,00
83	OS	52.239.350,00
84	PP	6.099.485,00
85	PRP	24.714.400,00
86	PN	9.981.400,00
87	PL	36.968.600,00
88	RSP	15.454.860,00
89	RD	2.041.000,00
90	RF	21.707.500,00
91	RFB	28.579.100,00
92	RST	34.326.800,00
93	RLG	67.005.700,00
94	SSR	7.632.700,00
95	SD	102.110.100,00
96	ST	36.220.000,00
97	TRM	160.776.300,00
98	TU	15.779.655,00
99	TSL	14.940.000,00
100	TSG	19.469.600,00
101	TST	37.767.100,00
102	TSP	9.059.000,00
103	CV. B	3.089.000,00
104	UD. T	7.972.500,00
105	CV. V	3.089.250,00
106	UD. M	2.000.000,00
107	CV. S	3.300.000,00
108	CV. AM	1.800.000,00
109	CV. MK	2.200.000,00
110	CV. TA	2.829.215,00
111	UD. BS	1.350.000,00
112	CV. V	1.450.000,00
113	CV. DT	2.300.000,00
114	PT. AUBM	21.000.000,00
115	AMP	32.700.000,00

NO	INISIAL	JUMLAH (Rp)
116	KS	24.400.000,00
117	DS	7.800.000,00
118	PT. AJIHI	32.082.000,00
119	DH	188.580.900,00
120	JMN	12.849.700,00
121	TSS	13.107.200,00
122	GP	11.171.800,00
123	UTS	7.544.800,00
124	RS	6.544.800,00
125	LM	19.125.000,00
126	SHKS	1.475.000,00
127	TSH	6.476.700,00
128	WSP	11.219.150,00
129	DD	4.083.150,00
130	BMOP	3.303.150,00
131	CV. DH	57.763.505,00
132	CV. ST	38.617.917,00
133	UD. KB	52.544.666,00
134	CV. SMB	31.337.051,00
135	CV. AK	88.909.260,00
136	PT. J	1.217.380.487,00
137	CV. DJ	37.429.371,00
138	CV. PN	680.300,00
139	CV. BRG	223.680,00
140	CV. C	43.630.640,00
141	CV. EGM	399.036,00
142	IIPS	7.464.400,00
143	RBS	4.637.800,00
144	RRS	3.705.700,00
145	SP	1.804.000,00
146	SNT	4.000.000,00
147	CV. MR	25.794.019,00
148	CV. MK	16.690.247,00
149	CV. GJA	52.087.394,00
150	CV. MM	29.525.479,00
151	CV. SMAS	55.154.860,00
152	CV. MU	28.522.714,00
153	CV. A	20.453.545,00
154	CV. HSN	2.494.750,00
155	DHL	2.063.500,00
156	DRH	1.383.400,00
157	FS	2.553.400,00
158	MNPP	2.437.400,00
159	VS	5.098.300,00
160	PKS	45.100.000,00
161	EPB	175.248.821,00
162	TOHH	2.400.000,00
163	CV. AD	27.233.388,92
164	CV. PP	35.237.906,00
165	CV. RM	51.817.288,00
166	PT. RMA	17.536.125,00
167	PT. VCM	90.155.239,14
168	PT. BTB	153.600.584,00
169	PT. PSM	94.994.390,00
170	HM	323.653.810,00
171	BS	120.582.000,00
172	RS	326.444.000,00
173	BSN	184.119.000,00
174	JRM	151.764.000,00
175	DM	225.447.000,00
176	ALM JPS	90.257.600,00

NO	INISIAL	JUMLAH (Rp)
177	RSL	37.550.000,00
178	RDT	10.000.000,00
179	ANS	19.400.873,03
180	CNS	44.999.999,70
181	MNS	5.381.200,00
182	CV. SJY	45.995.649,88
183	CV. BAS	57.464.008,79
184	CV. TSM	5.461.343,03
185	CV. M	13.398.331,89
186	PT. AGP	26.759.288,62
187	DMS	5.000.000,00
188	DST	3.022.500,00
189	CV. KRS	4.258.027,48
190	CV. IRB	30.335.740,87
191	CV. BTG	22.253.096,63
192	CV. MCT	9.912.424,21
193	CV. SMT	18.595.213,25
194	CV. AGP	568.150,43
195	CV. KB	21.011.659,01
<b>TOTAL</b>		<b>8.580.261.700,80</b>

**PEMERINTAH KABUPATEN TOBA  
PENYISIHAN PIUTANG  
PER 31 DESEMBER 2023**

NO	Uraian Rincian Piutang	KUALITAS PIUTANG						Piutang 2023 (Rp)	Penyisihan Piutang 2023 (Rp)
		Kualitas Lancar (kurang dari 1 Tahun)	Kualitas Kurang Lancar (1-2 Tahun)	Kualitas Diragukan (3-6 Tahun)	Kualitas Macet (di atas 6 Tahun)				
<b>A. PIUTANG PAJAK DAN PIUTANG LAINNYA</b>									
1	Badan Pengelolaan Pendapatan Daerah	116.053.992.970,01	2.078.771.335,24	3.362.991.015,82	3.016.951.913,09	137.840.550,00	125.256.605.181,16	4.425.238.308,18	
	Pajak Hotel	0,00	0,00	0,00	0,00	0,00	144.255.950,00	141.051.575,00	
	Pajak Hiburan	123.124.320,30	0,00	0,00	0,00	0,00	123.124.320,30	815.621,80	
	Pajak Hotel	78.160.872,71	0,00	102.343.595,52	2.150.000,00	0,00	182.503.912,53	53.852.581,27	
	Pajak Rukhaya	0,00	0,00	400,00	0,00	88.920.985,25	89.321.000,20	88.930.880,20	
	Pajak Air Tanah	807,00	0,00	0,00	0,00	814.352,77	814.859,77	814.250,31	
	Pajak PBB-P2	1.054.655.431,01	1.079.450.226,04	2.305.371.246,00	2.705.150.342,12	0,00	7.558.707.245,12	3.907.248.204,35	
	Pajak Penerangan Jalan	0	986.201.109,24	0,00	0,00	0,00	986.201.109,24	99.028.110,52	
	Pajak Mineral Bukan Logam dan Batuan	0	0,00	265.773.180,00	0,00	0,00	265.773.180,00	132.858.580,00	
	Pajak Kendaraan Bermotor (PKB)	10.568.403.519,00	0,00	0,00	0,00	0,00	10.568.403.519,00	0,00	
	Bekas Balik Nama Kendaraan Bermotor	6.704.891.584,00	0,00	0,00	0,00	0,00	6.704.891.584,00	0,00	
	Pajak Bahan Bakar Kendaraan Bermotor	16.484.455.262,00	0,00	0,00	0,00	0,00	16.484.455.262,00	0,00	
	Pajak Air Permukiman	80.142.331.774,00	0,00	0,00	0,00	0,00	80.142.331.774,00	0,00	
	Pajak Reklamasi	1.772.856.847,00	0,00	0,00	0,00	0,00	1.772.856.847,00	0,00	
2	Badan Pengelolaan Keuangan dan Aset Daerah	0,00	0,00	263.956.434,09	8.315.366.266,71	0,00	8.579.322.700,80	8.448.283.963,78	
	Piutang TP-ITGR	0,00	0,00	263.956.434,09	8.315.366.266,71	0,00	8.579.322.700,80	8.448.283.963,78	
	<b>JUMLAH A</b>	<b>116.056.992.970,01</b>	<b>2.078.771.335,24</b>	<b>3.646.858.449,91</b>	<b>11.332.287.279,80</b>	<b>0,00</b>	<b>133.436.786.681,95</b>	<b>12.871.922.291,93</b>	
<b>B. PIUTANG RETRIBUSI</b>									
1	Diinas Komunitas dan Informatika	48.592.800,00	0,00	0,00	23.624.297,00	0,00	72.217.097,00	23.678.981	
	Renditas: Fungsional Menara Telekomunikasi	48.592.800,00	0,00	0,00	23.624.297,00	0,00	72.217.097,00	23.678.981,00	
2	Diinas Koperasi UKM Perdagangan dan Perindustrian	463.878.435,00	0,00	0,00	3.227.567.428,00	0,00	3.691.439.961,00	3.229.880.818,18	
	Renditas: Pembelian Koperasi Daerah	298.053.435,00	0,00	0,00	1.312.662.611,00	0,00	1.610.716.046,00	1.314.072.678,18	
	Renditas: LOKS	114.425.000,00	0,00	0,00	418.275.200,00	0,00	532.700.200,00	418.847.182,00	
	Renditas: RUDS	50.400.000,00	0,00	0,00	168.900.200,00	0,00	219.300.200,00	169.197.000,00	
3	Diinas Kesehatan	1.447.267.095,00	0,00	0,00	1.297.758.815,00	0,00	2.745.025.910,00	2.507.729.815,00	
	Piutang Lainnya	1.447.267.095,00	0,00	0,00	1.297.758.815,00	0,00	2.745.025.910,00	2.507.729.815,00	
	Piutang Pendapatan BLUD	1.447.267.095,00	0,00	0,00	1.447.267.095,00	0,00	2.894.534.190,00	2.507.729.815,00	
	<b>JUMLAH B</b>	<b>1.960.138.331,00</b>	<b>0,00</b>	<b>0,00</b>	<b>3.251.196.423,00</b>	<b>0,00</b>	<b>5.211.324.734,00</b>	<b>3.260.997.114,85</b>	
	<b>JUMLAH A + B</b>	<b>117.996.131.301,01</b>	<b>2.078.771.335,24</b>	<b>3.646.858.449,91</b>	<b>14.583.483.702,80</b>	<b>0,00</b>	<b>138.648.101.635,95</b>	<b>16.134.519.406,78</b>	

RINCIAN PERSEDIAN TA 2023

No	Keterangan	Perbaikan Baku				Perbaikan Alat-Alat Untuk Kegiatan Baku					Perbaikan Obat-Obatan		Perbaikan Obat-obatan Lainnya		Jumlah	
		Bahan Sempurna dan Komposisi	Bahan Kerata	Biaya Ged	Bahan Lainnya	Alat Tulis Kantor	Kertas dan Cover	Kertas Grafis	Kertas Korpsi	Alat Tulis	Aminoban untuk kegiatan Baku Lainnya	Obat	Gaji dan Lainnya	Sediaan untuk Obat-obatan Lainnya		Perbaikan Obat-obatan Lainnya
1	Costo Terod dan Costo Amdak											2.847.724,75 (0,00)	2.158.887,50 (0,00)		4.006.612,25 (0,00)	
2	Program Kerja dan Kalendar Kerja			2.675,00 (0,00)				20.315,15 (0,00)				11.809,54 (0,00)	599.172,44 (1,00)		1.245.292,13 (0,00)	
3	Program Kerja dan Kalendar Kerja					5.191,66 (0,01)	5.052,85 (0,01)							11.244,51 (0,00)		
4	Program Kerja dan Kalendar Kerja					361,00 (0,00)		608,00 (0,00)								
5	Program Kerja dan Kalendar Kerja					175,50 (0,00)	249,00 (0,00)		104,30 (0,00)					2.775,99 (0,00)	31.754,00 (0,00)	
6	Program Kerja dan Kalendar Kerja					4.372,50 (0,00)		608,00 (0,00)							142.940,42 (0,00)	
7	Program Kerja dan Kalendar Kerja					10.038,50 (0,00)		608,00 (0,00)							632,85 (0,00)	
8	Program Kerja dan Kalendar Kerja														103,08 (0,00)	
9	Program Kerja dan Kalendar Kerja														1.231,00 (0,00)	
10	Program Kerja dan Kalendar Kerja														451,74 (0,00)	
11	Program Kerja dan Kalendar Kerja														138.222,24 (0,00)	
12	Program Kerja dan Kalendar Kerja														0,00 (0,00)	
13	Program Kerja dan Kalendar Kerja														1.788,42 (0,00)	
14	Program Kerja dan Kalendar Kerja														0,00 (0,00)	
15	Program Kerja dan Kalendar Kerja														2.298,00 (0,00)	
16	Program Kerja dan Kalendar Kerja														0,00 (0,00)	
17	Program Kerja dan Kalendar Kerja														0,00 (0,00)	
18	Program Kerja dan Kalendar Kerja														8.866,00 (0,00)	
19	Program Kerja dan Kalendar Kerja														282,82 (0,00)	
20	Program Kerja dan Kalendar Kerja														2.246,73 (0,00)	
21	Program Kerja dan Kalendar Kerja														0,00 (0,00)	
22	Program Kerja dan Kalendar Kerja														98,72 (0,00)	
23	Program Kerja dan Kalendar Kerja														0,00 (0,00)	
24	Program Kerja dan Kalendar Kerja														0,00 (0,00)	
25	Program Kerja dan Kalendar Kerja														0,00 (0,00)	
26	Program Kerja dan Kalendar Kerja														0,00 (0,00)	
27	Program Kerja dan Kalendar Kerja														0,00 (0,00)	
28	Program Kerja dan Kalendar Kerja														0,00 (0,00)	
29	Program Kerja dan Kalendar Kerja														0,00 (0,00)	
30	Program Kerja dan Kalendar Kerja														0,00 (0,00)	
31	Program Kerja dan Kalendar Kerja														0,00 (0,00)	
32	Program Kerja dan Kalendar Kerja														0,00 (0,00)	
33	Program Kerja dan Kalendar Kerja														0,00 (0,00)	
34	Program Kerja dan Kalendar Kerja														0,00 (0,00)	
35	Program Kerja dan Kalendar Kerja														0,00 (0,00)	
36	Program Kerja dan Kalendar Kerja														0,00 (0,00)	
37	Program Kerja dan Kalendar Kerja														0,00 (0,00)	
38	Program Kerja dan Kalendar Kerja														0,00 (0,00)	
39	Program Kerja dan Kalendar Kerja														0,00 (0,00)	
40	Program Kerja dan Kalendar Kerja														0,00 (0,00)	
41	Program Kerja dan Kalendar Kerja														0,00 (0,00)	
42	Program Kerja dan Kalendar Kerja														0,00 (0,00)	
43	Program Kerja dan Kalendar Kerja														0,00 (0,00)	
44	Program Kerja dan Kalendar Kerja														0,00 (0,00)	
45	Program Kerja dan Kalendar Kerja														0,00 (0,00)	
46	Program Kerja dan Kalendar Kerja														0,00 (0,00)	
47	Program Kerja dan Kalendar Kerja														0,00 (0,00)	
48	Program Kerja dan Kalendar Kerja														0,00 (0,00)	
49	Program Kerja dan Kalendar Kerja														0,00 (0,00)	
50	Program Kerja dan Kalendar Kerja														0,00 (0,00)	
51	Program Kerja dan Kalendar Kerja														0,00 (0,00)	
52	Program Kerja dan Kalendar Kerja														0,00 (0,00)	
53	Program Kerja dan Kalendar Kerja														0,00 (0,00)	
54	Program Kerja dan Kalendar Kerja														0,00 (0,00)	
55	Program Kerja dan Kalendar Kerja														0,00 (0,00)	
56	Program Kerja dan Kalendar Kerja														0,00 (0,00)	
	<b>Total</b>	49.472,00 (0,00)	16.939,99 (0,00)	2.675,00 (0,00)	92.619,66 (0,00)	14.251,16 (0,01)	3.207,49 (0,01)	1.748,90 (0,00)	47.438,24 (0,00)	190.972,76 (0,00)	905.742,18 (0,00)	8.866,00 (0,00)	10.000,00 (0,00)	21.754,00 (0,00)	24.444,28 (0,01)	

**RINCIAN PERBEDAAN KADALUWARSA**  
per 31 Desember 2023

No	URAIAN	TAHUN PENGADAAN	EXPIRE DATE	JUMLAH	SATUAN	HARGA	TOTAL
<b>A. Rumah Sakit Umum Daerah Porsea</b>							
1	Acarbose tablet	2016	Desember 2019	518	Tablet	990	314.820,00
2	Acarbose tablet	2017	Juni 2020	2.236	Tablet	805	2.030.280,00
3	Acarbose tablet	2018	November 2021	319	Tablet	821	261.890,00
4	Acarbose tablet	2018	Juni 2022	2.790	Tablet	821	2.295.700,00
5	Acylovir 200 mg	2016	Oktober 2020	1.000	Tablet	229	229.000,00
9	Acylovir 200 mg	2019	Juni 2021	2.900	Tablet	235	681.400,00
7	Adalat once 20 mg tablet	2016	Maret 2018	1.200	Tablet	3.990	4.788.000,00
9	Albacore 20%	2020	Februari 2023	12	Baki	733.323	8.800.000,00
9	Albendazol 400mg tablet	2017	Agustus 2019	5.790	Tablet	360	2.085.000,00
10	Alivonair 100 mg tablet	2020	Januari 2022	5.100	Tablet	238	1.214.700,00
11	Aminophylline injeksi	2015	Mai 2017	30	Ampul	4.010	120.300,00
12	Aminophylline injeksi	2018	Maret 2020	30	Ampul	2.789	83.670,00
13	Aminophylline injeksi	2020	Januari 2023	30	Ampul	2.978	89.340,00
14	Amiodolon 5 mg tablet	2017	April 2019	25.330	Tablet	700	17.831.000,00
15	Amoxicilin Drop	2021	Januari 2023	72	Baki	9.991	712.166,40
16	Amoxicilin DOEN Sirup	2019	September 2021	737	Baki	2.052	1.491.440,50
17	Antiemetik Suppositoria	2018	September 2020	180	Suppositoria	3.325	598.494,50
18	Antiemetik Suppositoria	2021	Mai 2023	590	Suppositoria	3.260	1.927.472,50
19	Asam methanesulf 500mg tablet	2017	Agustus 2019	200	Tablet	115	23.000,00
20	Ascorbic Acid injeksi	2021	Mai 2023	573	Ampul	22.000	12.606.000,00
21	Atropin Sulfat injeksi	2018	Februari 2020	100	Ampul	1.155	115.500,00
22	Atropin Sulfat injeksi	2018	Juli 2020	2.500	Ampul	1.600	4.000.000,00
23	Atorvastatin Tablet 20 mg	2018	Agustus 2022	210	Tablet	795	166.950,00
24	Atorvastatin Tablet 20 mg	2018	Oktober 2022	5.074	Tablet	795	4.033.680,00
25	Atorvastatin Tablet 20 mg	2021	Februari 2023	5.295	Tablet	467	2.471.565,00
26	Kalium klorid 200 mg/ml	2021	Januari 2023	176	Ampul	48.490	8.525.624,00
27	Betadex serai	2018	September 2019	17	Serai	1.049	17.833,00
28	Betadex Soli,ton	2016	September 2018	5	Baki	117.000	585.000,00
29	Betahistin Tablet 8 mg	2017	September 2020	13.211	Tablet	162	2.140.182,00
30	Betametason tablet	2018	Juli 2024	280	Tablo	1.340	348.340,00
31	Bisoprolol 5 mg tablet	2018	Mai 2021	2.080	Tablet	227	472.060,00
32	Bisoprolol sirup	2018	April 2021	483	Tablo	3.138	1.512.516,00
33	Bupivacain Sernal injeksi	2018	April 2017	160	Ampul	2.900	464.000,00
34	Calcium Glukonat injeksi	2016	Juli 2018	22	Ampul	7.800	171.600,00
35	Calcium Lactat tablet	2017	Agustus 2019	300	Tablet	35	10.500,00
36	Cefprozil 50mg tablet	2018	Juni 2017	239	Tablet	141	33.699,00
37	Cefprozil 12.5 mg tablet	2019	September 2023	800	Tablet	84	67.200,00
38	Cefprozil 12.5 mg tablet	2019	November 2023	1.195	Tablet	64	76.541,04
39	Carbamazepin tablet	2016	Oktober 2018	100	Tablet	281	28.100,00
40	Carbamazepin tablet	2018	September 2018	10	Tablet	201	2.010,00
41	Carbamazepin tablet	2020	Juli 2021	540	Tablet	247	133.400,00
42	Cefadroxil sirup	2020	November 2022	200	Baki	5.889	1.177.790,00
43	Cefadroxil 500 mg tablet	2020	September 2022	4.020	Tablet	593	2.385.460,70
44	Cefazolin injeksi	2016	Juni 2018	120	Ampul	18.100	2.172.000,00
45	Cefazolin injeksi	2018	September 2020	78	Val	18.100	1.401.800,00
46	Cefixime Garamasin Injeksi mata	2021	Agustus 2023	19	Fls	22.301	423.720,00
47	Cefixim injeksi 1 g	2018	Februari 2023	982	Val	4.967	3.109.104,00
48	Cefixim injeksi	2019	Mai 2021	275	Ampul	8.160	1.700.160,00
49	Chloramex kapsul	2018	Juli 2018	221	Kapsul	8.749	1.945.129,00
50	Ciprofloxacin injeksi	2017	April 2019	7	Baki	11.850	82.950,00
51	Ciprofloxacin injeksi	2018	April 2021	241	Baki	10.029	2.415.089,00
52	Ciproxin Injeksi 250 mg/2ml	2018	Agust 2020	840	Ampul	19.250	16.170.000,00
53	Ciproxin injeksi 250 mg/2ml	2020	Desember 2022	101	Ampul	7.138	720.698,85
54	Ciproxin 500 mg tablet	2019	September 2021	3.950	Tablet	4.250	16.787.500,00
55	Cindamem Kapsul	2018	Agustus 2018	829	Kapsul	839	699.270,00
56	Cindamem Kapsul	2020	April 2022	840	Kapsul	1.278	1.073.172,00
57	Clonidin tablet	2015	November 2017	100	Tablet	214	21.400,00
58	Clonidin tablet	2018	Maret 2020	200	Tablet	184	36.800,00
59	Clopidogrel 75 mg tablet	2015	Juli 2017	880	Tablet	3.900	3.432.000,00
60	Clopidogrel 75 mg tablet	2015	November 2017	540	Tablet	3.900	2.106.000,00
61	Cloremex injeksi	2018	Desember 2017	12	Val	8.248	100.188,00
62	Clozaprinazin 100mg tablet	2015	April 2017	7.200	Tablet	171	1.237.200,00
63	Clozaprinazin injeksi	2015	Juni 2017	42	Ampul	1.800	75.600,00
64	Clozapin 25 mg tablet	2020	Juni 2022	1.350	Tablet	1.121	1.513.350,14
65	Clozapin 100 mg tablet	2020	Juli 2022	5.000	Tablet	3.632	18.160.000,00
66	Contraconor 400mg tablet	2018	Agustus 2020	16.650	Tablet	148	2.464.150,00
67	Contraconor 400mg tablet	2020	September 2022	4.000	Tablet	150	600.000,00

No	URAIAN	TAHUN PENGADAAN	EXPIRE DATE	JUMLAH	SATUAN	HARGA	TOTAL
68	Ceftriaxone 900mg tablet	2017	April 2022	1.200	Tablet	370	387.600,00
69	Ceftriaxone amp	2019	April 2021	15	Botol	2.000	30.000,00
70	Decidin Tablet	2015	Jun 2017	1.080	Tablet	4.750	5.130.000,00
71	Depakote 250 mg tablet	2015	Januari 2017	100	Tablet	1.200	120.000,00
72	Depakote ER 200 mg tablet	2015	Agustus 2017	126	Tablet	1.200	151.200,00
73	Depakote ER 250 mg tablet	2017	Jun 2020	270	Tablet	2.890	780.300,00
74	Depakote ER 500mg tablet	2015	10 Feb 2017	100	Tablet	6.910	691.000,00
75	Depakote ER 200mg tablet	2016	Jul 2020	1.081	Tablet	2.854	3.085.774,00
76	Desametason injeksi	2016	Mei 2021	10	Ampu	1.150	11.500,00
77	Desametason Tablet	2017	Jul 2021	22.400	Tablet	40	896.000,00
78	Desametason Tablet	2017	Jun 2020	12.800	Tablet	40	512.000,00
79	Dextrose 40% injeksi	2016	Agustus 2016	68	Fla	5.940	403.870,00
80	Diazepam injeksi	2016	Mei 2020	420	Ampu	1.820	758.400,00
81	Diazepam injeksi	2016	Jun 2021	340	Ampu	1.820	614.800,00
82	Digoxin tablet	2016	Agustus 2016	400	Tablet	100	40.000,00
83	Digoxin tablet	2020	Januari 2022	2.010	Tablet	104	209.040,00
84	Difenhydramin injeksi	2015	Jun 2016	683	Ampu	1.100	751.300,00
85	Difenhydramin injeksi	2019	Mei 2021	467	Ampu	1.151	537.515,00
86	Divalproex 500 mg ER	2021	September 2023	6.234	Tablet	1.421	8.858.514,00
87	Dobutan (Dobutamin) injeksi	2015	Jul 2017	65	Ampu	28.035	1.822.175,00
88	Doksiklin 100mg Kapsul	2017	September 2019	500	Kapsul	285	142.500,00
89	Doksiklin 100mg Kapsul	2020	Januari 2023	500	Kapsul	280	140.000,00
90	Doksiklin 100mg Kapsul	2020	Agustus 2023	500	Kapsul	280	140.000,00
91	Dampendon drop	2016	1 September 2017	47	Botol	119	5.545,00
92	Dampendon sirup	2016	Agustus 2020	111	Botol	2.761	306.481,00
93	Dopamet tablet	2015	Desember 2017	200	Tablet	913	182.600,00
94	Dopamin injeksi	2015	Mei 2016	61	Ampu	9.800	598.800,00
95	Dopamin injeksi	2021	Januari 2023	60	Ampu	3.397	203.820,00
96	Dulcolax 5 mg Suppositoria	2017	Januari 2019	360	Suppositoria	6.400	2.304.000,00
97	Efedrin injeksi	2015	Jul 2016	150	Ampu	10.989	1.648.350,00
98	Efedrin injeksi	2016	Februari 2018	108	Ampu	10.989	1.186.812,00
99	Efedrin injeksi	2017	Desember 2019	100	Ampu	10.989	1.098.900,00
100	Efedrina injeksi	2015	Jul 2017	40	Ampu	6.625	265.000,00
101	Efedrina injeksi	2016	Jun 2020	300	Ampu	1.408	422.400,00
102	Efedrina injeksi	2020	Februari 2023	11	Ampu	1.408	15.488,00
103	Efedrina injeksi	2020	November 2023	95	Ampu	1.408	133.760,00
104	Ethamburol 200 mg tablet	2015	Desember 2017	1.030	Tablet	314	323.400,00
105	Eulirax 50 mg	2021	September 2023	3.878	Tablet	722	2.790.016,00
106	Farpidon injeksi	2016	Oktober 2020	61	Ampu	26.800	1.634.800,00
107	Farmabes injeksi	2015	Oktober 2017	19	Vial	49.000	931.000,00
108	Fasorbid (Fasorbide Central) injeksi	2015	Mei 2017	40	Vial	34.850	1.394.000,00
109	Fenofibrat 500 mg	2016	Jul 2020	7.998	Tablet	1.955	15.631.950,00
110	Fenofibrat 300 mg	2016	Agustus 2020	260	Tablet	1.355	352.300,00
111	Fenofibrat 500 mg	2020	Jun 2023	1.200	Tablet	1.448	1.737.600,00
112	Flagyl Suppositoria	2016	Februari 2018	75	Suppositoria	3.220	241.500,00
113	Fleet Enema	2016	Oktober 2016	29	Fla	39.950	1.148.550,00
114	Fluazuronid 150 mg kapsul	2016	Jun 2021	641	Kapsul	18.600	11.919.600,00
115	Fresofol injeksi	2020	April 2023	140	Ampu	11.908	1.667.120,00
116	Furosemid injeksi	2017	Jul 2019	1.014	Ampu	1.800	1.825.200,00
117	Furosemid malek	2017	Oktober 2019	825	Ampu	1.820	1.500.500,00
118	Furosemid injeksi	2020	Jun 2023	8	Ampu	1.333	10.664,00
119	Furosemid tablet	2020	April 2024	2.300	Tablet	62	143.560,00
120	Geceperan tablet	2016	November 2020	3.300	Tablet	1.015	3.349.500,00
121	Geram Oralit	2016	Agustus 2020	200	Sachet	269	53.800,00
122	Gevalal drop	2016	Jul 2016	27	Fla	4.950	133.650,00
123	Gevalal drop	2016	Mei 2019	23	Fla	4.950	113.850,00
124	Gevalal drop	2016	Jul 2016	64	Fla	4.950	318.600,00
125	Gentamicin	2017	September 2020	360	Tablet	361	140.760,00
126	Gentamicin injeksi	2015	Agustus 2017	1.452	Ampu	3.980	5.780.160,00
127	Gentamicin Salep malek	2016	Jun 2022	240	Tube	2.810	674.400,00
128	Gentamicin tetra malek	2021	Agustus 2023	60	Fla	22.301	1.338.060,00
129	Glibenklamid tablet	2016	Jun 2020	500	Tablet	58	29.000,00
130	Glibenklamid tablet	2021	September 2023	300	Tablet	67	20.100,00
131	Glicox 50 mg tablet	2015	September 2016	734	Tablet	58	42.572,00
132	Glinaprid 1 mg tablet	2016	Jun 2016	1.200	Tablet	265	318.000,00
133	Glinaprid 1 mg tablet	2021	Mei 2023	7.000	Tablet	93	651.000,00
134	Glinaprid 2 mg tablet	2016	Jun 2021	1.000	Tablet	207	207.000,00
135	Glinaprid 2 mg tablet	2020	Februari 2023	11.900	Tablet	207	2.453.100,00
136	Glinaprid 3 mg tablet	2016	Jun 2016	1.100	Tablet	319	350.800,00
137	Glinaprid 4 mg tablet	2016	Oktober 2017	4.300	Tablet	270	1.161.000,00
138	Glikulone tablet	2017	Agustus 2020	100	Tablet	1.050	105.000,00
139	Haloperidol 5 mg tablet	2014	Agustus 2016	1.810	Tablet	100	181.000,00

No	URAIAN	TAHUN PENGADAAN	EXPIRE DATE	JUMLAH	SATUAN	HARGA	TOTAL
140	HBSAg Solo	2019	Desember 2021	260	stk	16 620	4 320 000,00
141	Microkalsium serup	2019	Oktober 2022	96	Tube	2 475	237 600,00
142	Microdofan de tablet	2017	Mai 2021	7 100	Tablet	156	1 107 600,00
143	Hydroamin injeksi	2015	Oktober 2017	140	Ampul	4 725	661 500,00
144	Hydroc 2 mg	2016	Juli 2020	900	Tablet	938	843 900,00
145	Ibuprofen Tablet 200 mg	2016	Agustus 2020	8 400	Tablet	391	3 284 400,00
146	Ibuprofen sirup	2018	Juli 2023	250	Botol	4 745	1 186 250,00
147	Ibodin 0,002%	2017	Mei 2020	65	Fla	31 500	2 047 500,00
148	Ibodin 0,05%	2017	Agustus 2019	35	Fla	33 000	1 155 000,00
149	Ibodin 0,05%	2017	Jun 2019	15	Fla	33 000	495 000,00
150	Indrop injeksi	2018	Agustus 2019	40	Fla	8 800	352 000,00
151	Indrop injeksi	2018	Mei 2020	60	Fla	9 800	588 000,00
152	Ibuprofen 160 mg tablet	2015	September 2016	1 768	Tablet	1 498	2 644 928,00
153	Ibuprofen 300 mg tablet	2015	September 2016	743	Tablet	2 590	1 925 580,00
154	Isoflurane (Tenda)	2018	Mei 2022	2	Botol	330 800	671 600,00
155	Isoniazid Tablet 300 mg	2019	Mei 2022	5 983	Tablet	168	1 005 144,00
156	Isoniazid Tablet 300 mg	2019	Mei 2022	600	Tablet	168	100 800,00
157	Isoniazid (Tenda) injeksi	2021	Juli 2023	61	Ampul	17 000	1 037 000,00
158	Isoflurane 0,25 Tenda Mata	2017	Mei 2018	804	Botol	10 855	8 728 320,00
159	KaEn-1A infus	2015	22 Mei 2018	18	Botol	8 000	144 000,00
160	KaEn-3A infus	2016	Mei 2019	100	Botol	8 750	875 000,00
161	KaEn-3A infus	2016	April 2020	9	Botol	8 750	78 750,00
162	KCL injeksi	2017	April 2020	104	Ampul	3 098	322 292,00
163	KCL injeksi	2017	April 2020	62	Ampul	3 098	192 116,00
164	Kanduran tablet	2020	Desember 2021	204	Tablet	1 027	209 508,00
165	Ketotifenol sirup	2016	Juli 2019	45	Tube	10 050	452 250,00
166	Ketotifenol tablet	2022	Januari 2024	1 000	Tablet	250	250 000,00
167	Kutin Kapsul	2019	Desember 2021	4 024	Kapsul	288	1 158 912,00
168	Laxaria Kapsul	2020	Jun 2023	70	Kapsul	83 950	5 876 500,00
169	Laxobromin infus 500 mg/ml	2020	September 2023	2 808	Botol	18 350	42 374 850,00
170	Lecopar tablet	2020	Februari 2022	60	Tablet	1 038	62 280,00
171	Lecopar tablet	2021	Jun 2023	6 794	Tablet	604	4 105 784,00
172	Lecopar tablet	2021	Mei 2020	300	Tablet	924	277 200,00
173	Lidocain 10 mg tablet	2015	Juli 2017	150	Tablet	630	94 500,00
174	Lidocain 10 mg tablet	2019	Agustus 2020	6 800	Tablet	288	1 958 400,00
175	Lidocain 10 mg tablet	2018	Agustus 2021	1 756	Tablet	336	590 016,00
176	Lidocain injeksi	2019	Agustus 2022	1 606	Ampul	12 024	19 301 524,00
177	Loratadine Tablet	2018	Juli 2020	4 100	Tablet	126	517 800,00
178	Loratadine Tablet	2018	November 2021	308	Tablet	126	38 808,00
179	Mantol infus	2016	Agustus 2018	7	Fla	62 000	434 000,00
180	Mefenamin 500 mg tablet	2017	April 2018	1 737	Tablet	110	191 070,00
181	Mefenamin 500 mg tablet	2017	Mei 2018	2 800	Tablet	110	308 000,00
182	Mefenamin 500 mg tablet	2019	Juli 2021	11 850	Tablet	106	1 254 370,00
183	Mefenamin injeksi	2015	Agustus 2017	152	Ampul	2 748	418 656,00
184	Mefenamin injeksi	2019	November 2023	111	Ampul	3 102	344 322,00
185	Methylprednisolon 4 mg	2017	Juli 2020	450	Tablet	148	66 600,00
186	Metoklopramide tablet	2015	November 2017	45	Tablet	65	2 925,00
187	Metoklopramide tablet	2015	3 Maret 2018	48	Tablet	95	4 560,00
188	Metrodinazole sirup	2010	Mei 2023	150	Botol	3 050	457 500,00
189	Meylon injeksi	2018	Jun 2019	42	Fla	6 510	273 420,00
190	Meylon injeksi	2018	Mei 2020	64	Fla	6 448	412 672,00
191	Meylon injeksi	2018	November 2022	70	Fla	6 448	451 360,00
192	Meylon injeksi	2021	November 2028	66	Fla	6 750	445 500,00
193	MgSO4 20% injeksi	2018	20 Maret 2020	130	Fla	3 200	416 000,00
194	MgSO4 40% injeksi	2018	2 November 2020	18	Fla	3 045	54 810,00
195	Mikonazole Krim	2015	Jun 2018	52	Tube	3 000	156 000,00
196	Mikonazole Krim	2015	Juli 2018	43	Tube	3 000	129 000,00
197	N Azoxytalin injeksi	2021	Februari 2023	038	Ampul	9 200	3 505 600,00
198	Nasacort	2015	20 Februari 2017	39	Fla	90 000	3 510 000,00
199	Natrium Diklofenak 50 mg	2018	September 2020	13 182	Tablet	127	1 674 114,00
200	Necostigmin injeksi	2015	November 2017	95	Ampul	9 070	861 650,00
201	Necostigmin injeksi	2015	Juli 2020	100	Ampul	9 070	907 000,00
202	Nefedolol 10mg tablet	2017	Oktober 2018	944	Tablet	110	103 840,00
203	Nelatol drop	Bersisa Dinkas					0,00
204	Nitrokal Forte Kapsul	2015	November 2018	690	Kapsul	3 426	2 363 100,00
205	Nitrokal Retard Forte 5 mg Kapsul	2016	Mei 2018	4 749	Kapsul	2 426	11 509 018,00
206	Nitrokal Retard Forte 5 mg Kapsul	2017	April 2019	1 032	Kapsul	3 426	3 537 652,00
207	Nitrokal Retard Forte 5 mg Kapsul	2018	September 2020	164	Kapsul	2 522	413 608,00
208	Nitroglycerin injeksi	2019	September 2021	20	Ampul	25 826	516 520,00
209	Nitroglycerin injeksi	2019	Mei 2020	68	Ampul	13 380	910 560,00
210	Ofloksasin 200 mg tablet	2018	Desember 2022	50	Tablet	427	21 350,00
211	Onbree	2019	Jun 2022	782	Fla	11,790	9 219 780,00



No	URAIAN	TAHUN PENGADAAN	EXPIRE DATE	JUNJAH	SATUAN	HARGA	TOTAL
212	Parasetamol drop	2017	Desember 2019	54	Fls	5.490	294.840,00
213	Parasetamol drop	2017	Januari 2020	20	Fls	5.490	109.800,00
214	Parasetamol infus	2018	Juni 2020	628	Botol	11.610	6.190.080,00
215	Parasetamol infus	2019	Oktober 2020	952	Botol	11.610	6.400.720,00
216	Parasetamol sirup	2017	September 2019	19	Botol	1.119	14.547,00
217	Phenoboln injeksi	2019	Februari 2022	50	Ampul	3.924	196.196,00
218	Phenobarbital injeksi	2020	Apr 23	171	Ampul	2.091	357.651,00
219	Phenobarbital 30 mg tablet	2019	Juni 2023	2.420	Tablet	190	459.800,99
220	Phenytoin methyl Pentiln 500 mg	2015	Agustus 2018	400	Tablet	535	214.000,00
221	Peglitazarin tablet	2020	Agustus 2022	2.100	Tablet	3.575	7.507.500,00
222	Piracetam 800mg tablet	2015	Maret 2017	1.611	Tablet	848	1.279.773,00
223	Piracetam 800mg tablet	2020	September 2022	8.000	Tablet	451	3.608.000,00
224	Piracetam injeksi 3 gr	2018	Oktober 2020	136	Ampul	20.600	2.842.400,00
225	Piracetam 1 gr injeksi	2019	Maret 2021	218	Ampul	3.108	680.604,37
226	Piracetam 3 gr injeksi	2019	April 2022	50	Ampul	9.001	450.050,00
227	Prodilnch tablet	2015	Agustus 2019	1.774	Tablet	119	211.106,00
228	Prodilnch tablet	2018	Oktober 2019	450	Tablet	119	59.050,00
229	Prodilnch tablet	2018	Juni 2022	3.575	Tablet	120	429.000,00
230	Propofol tablet	2017	Februari 2021	750	Tablet	1.600	1.212.000,00
231	Propofol 10 mg tablet	2018	April 2020	1.600	Tablet	79	160.100,00
232	Propofol 10 mg tablet	2018	Oktober 2021	652	Tablet	79	49.578,00
233	Propofol 10 mg tablet	2020	Mai 2023	1.800	Tablet	60	108.000,00
234	Propofol 40 mg tablet	2020	Mai 2023	1.371	Botol	85	116.539,99
235	Pyrimet. sirup	2018	3 Maret 2018	14	Botol	8.728	122.192,00
236	Pyrimet sirup	2019	April 2020	190	Botol	8.728	1.658.320,00
237	Pyrimet tablet	2018	Maret 2018	75	Tablet	309	23.175,00
238	Pyridinamide 500mg tablet	2015	Maret 2017	598	Tablet	220	131.120,00
239	Pyridinamide 500mg tablet	2015	Februari 2018	8.777	Tablet	220	1.930.840,00
240	Pyridinamide 500mg tablet	2015	Februari 2020	2.200	Tablet	220	484.000,00
241	Pylogin injeksi	2015	Januari 2018	850	Ampul	1.874	1.582.900,00
242	Quinocain Solnal	2017	November 2019	25	Ampul	2.587	64.175,00
243	Quetiapin 200 mg	2021	Februari 2023	100	Tablet	13.400	1.340.000,00
244	Quinm tablet	2015	Januari 2020	240	Tablet	704	168.960,00
245	Rampri 5 mg tablet	2015	Juli 2018	70	Tablet	650	45.500,00
246	Rampri 5 mg tablet	2017	Agustus 2020	186	Tablet	650	120.900,00
247	Rampri 5 mg tablet	2018	September 2020	1.910	Tablet	270	515.700,00
248	Rampri 5 mg tablet	2020	Juli 2022	2.800	Tablet	245	688.000,97
249	Rampri 5 mg tablet	2020	Februari 2023	4.600	Tablet	245	1.122.499,96
250	Ranidoln injeksi	2015	Oktober 2017	142	Ampul	1.440	204.480,00
251	Ranidoln injeksi	2015	Mai 2018	4.600	Ampul	1.440	6.640.000,00
252	Rasina 100.020 Uf Tablet	2015	Agustus 2018	400	Tablet	290	116.200,00
253	Ritampirin 300 mg	2015	Mai 2019	6.440	Tablet	717	4.617.480,00
254	Ritampirin 400mg kapsul	2015	September 2019	2.400	Kapsul	941	2.258.400,00
255	Ritampirin 600 mg	2015	September 2019	734	Tablet	1.268	931.268,00
256	Risperidone 1 mg tablet	2021	Juli 2023	1.038	Tablet	129	127.428,00
257	Semaxacain 10 mg tablet	2015	Juni 2018	180	Tablet	174	31.320,00
258	Semaxacain 20 mg tablet	2019	Februari 2023	24.000	Tablet	214	5.136.000,00
259	Sodium Valproat Sirup	2018	Juli 2020	209	Botol	16.799	3.499.167,00
260	Sodium Valproat Sirup	2020	Februari 2023	2	Botol	16.788	33.576,99
261	Spica Solnal 0.5%	2015	Juli 2019	2	Ampul	12.225	24.450,00
262	Spiroclonon 100 mg tablet	2015	Juli 2017	1.600	Tablet	878	1.404.800,00
263	Spiroclonon 100 mg tablet	2018	Desember 2020	130	Tablet	539	70.070,00
264	Spiroclonon 100 mg tablet	2019	November 2022	1.398	Tablet	538	744.061,00
265	Spiroclonon 25 mg tablet	2019	Februari 2023	9.600	Tablet	210	1.994.899,96
266	Stavudn Suppositoria 10 mg	2019	Maret 2020	25	Suppositoria	19.198	479.755,00
267	Streptomisin injeksi	2019	Juli 2019	190	Vial	5.290	995.000,00
268	Stik Sytolis	2019	April 2021	650	stk	7.250	4.712.500,00
269	Stik Sytolis	2019	Desember 2021	625		7.250	4.531.250,00
270	Sufenta injeksi	2021	November 2023	25	Ampul	69.400	1.735.000,90
271	Supramed Sup	2019	November 2021	652	Suppositoria	2.390	1.576.528,52
272	Tandolvir 300 mg tablet	2021	Agustus 2023	4.140	Tablet	2.240	9.273.614,21
273	Thyrozol tablet	2017	Februari 2019	2.800	Tablet	610	1.596.000,00
274	Thyrozol tablet	2019	Juli 2021	6.656	Tablet	691	3.745.728,00
275	Tere	2016	Juni 2020	1	Botol	270.000	270.000,00
276	Ticlonon injeksi	2019	Juli 2017	391	Ampul	1.980	723.000,00
277	Ticlonon injeksi	2015	Juni 2017	1.000	Ampul	1.900	1.900.000,00
278	Tramadol injeksi	2016	Juni 2018	1.380	Ampul	2.520	3.477.600,00
279	Tramadol injeksi	2020	Januari 2022	1.290	Ampul	4.250	5.398.000,00
280	Tramadol 100mg injeksi	2018	November 2019	500	Ampul	1.980	1.980.000,00
281	Tramadol injeksi	2018	Februari 2019	18	Ampul	2.496	44.928,00
282	Trihexifenidn 5 mg tablet	2017	Januari 2019	2.000	Tablet	78	140.000,00
283	Trihexifenidn tablet	2017	Juni 2018	9.000	Tablet	78	667.000,00

No	URAIAN	TAHUN PENGADAAN	EXPIRE DATE	JUNJAH	SATUAN	HARGA	TOTAL
284	Tylenol Tablet	2015	Oktober 2020	311	Tablet	1.187	372.257,00
285	Unicoic	2017	Oktober 2019	8.488	Kapsul	3.770	31.886.750,00
286	Unicoic	2017	November 2018	6.250	Kapsul	3.770	23.562.500,00
287	Valparion 80mg tablet	2018	Februari 2020	1.500	Tablet	3.510	5.265.000,00
288	Vitamin A kapsul	2015	Juni 2017	52	Tablet	275	14.350,00
289	Vitamin A tablet	2015	Agustus 2018	70	Kapsul	273	19.110,00
290	Vitamin B6 tablet	2017	Juli 2020	5.080	Tablet	124	629.920,00
291	Vitamin B6 tablet	2018	Februari 2020	200	Tablet	123	24.600,00
292	Vitamin B12	2016	September 2018	200	Tablet	1.132	226.400,00
293	Vitamin K injeksi	2015	15 Agustus 2017	71	Ampul	3.728	2.674.288,00
294	Vitamin K injeksi	2010	Oktober 2017	95	Ampul	3.728	354.160,00
295	Vitamin K injeksi	2015	Februari 2018	8	Ampul	3.728	29.824,00
296	VITM Ka	Berman Diskes	Agustus 2022	100			0,00
297	Xylocain Jelly	2015	Januari 2018	40	Fla	40.900	1.636.000,00
298	Zink tablet	2017	Oktober 2021	1.400	Tablet	457	639.800,00
299	Acosath No. 22	2014	April 2018	100	Bush	7.700	770.000,00
300	Art. D Blend	2021	Oktober 2022	2	Fla	113.901	227.801,50
301	Art. B Blend	2021	Oktober 2022	2	Fla	50.042	100.081,00
302	Albunin k.	2018	Desember 2022	1	lit	455.000	455.000,00
303	Aspartat Aminotransferase	2018	Desember 2022	1	kit	730.300	730.300,00
304	Calridge	Berman Diskes	Agustus 2022	70	pos		0,00
305	Coli Clean	2019	Mai 2022	1	Botol	1.187.900	1.187.900,00
306	Comedion Suction Tube	2016	Mai 2017	85	Bush	22.000	1.870.000,00
307	Cit Activator (moral)	2019	September 2022	19	ser	102.270	1.943.130,00
308	Bikuben Direct kit	2018	Oktober 2022	1	kit	1.710.000	1.710.000,00
309	Genex No. 10	2019	Mai 2021	10	Bush	11.585	115.850,00
310	Kaspa No. 14	2018	September 2022	80	Bush	5.400	432.000,00
311	Klem Tali pinal	2019	November 2020	300	Bush	1.378	413.400,00
312	Kompost Flow (Z360KT)	2018	28 Juni 2018	7	Bush	590.764	4.135.348,00
313	NGT No. 5	2015	April 2017	10	Bush	19.500	195.000,00
314	NGT No. 16	2015	April 2017	25	Bush	24.750	618.750,00
315	NGT No. 18	2015	April 2017	18	Bush	24.750	445.500,00
316	NGT No. 14	2015	April 2017	11	Bush	19.746	217.206,00
317	NGT No. 12	2015	April 2017	9	Bush	24.700	222.300,00
318	Spuit 50 Cc Bonda	2019	April 2020	40	Bush	13.180	527.200,00
319	Single Bond Universal	2018	November 2019	2	Bush	247.843	495.686,00
320	Tonano Torulsion	2015	Juni 2019	191	Bush	49.040	9.367.560,00
321	T Mo No. 4-0 (V3)	2020	Juli 2023	24	pos	70.070	1.681.680,00
322	T Mo No. 2-0 (V8)	2019	Desember 2023	12	pos	77.200	926.400,00
323	T Mo No. 2 (V178)	2019	Agustus 2023	12	pos	94.700	1.136.400,00
324	Ultrasonic Gel 250 ml	2019	Juli 2020	100	Botol	13.717	1.371.700,00
325	Ultrasonic Gel 250 ml	2019	Desember 2020	78	Botol	13.717	1.069.926,00
326	Moss No.2	2015	Juni 2020	100	Bush	4.058	405.800,00
327	Work ETT No. 3	2016	Juni 2020	14	Bush	25.875	362.250,00
328	Work ETT No. 3,5	2016	Juni 2020	10	Bush	25.875	258.750,00
329	Work ETT No. 4	2016	Juni 2020	19	Bush	25.875	491.625,00
330	Work ETT No. 4,5	2016	Juni 2020	18	Bush	25.875	465.750,00
331	Work ETT No. 5	2016	Juni 2020	10	Bush	25.875	258.750,00
332	Work ETT No. 5,5	2016	Juni 2020	18	Bush	25.875	465.750,00
333	Work ETT No. 6	2016	Juni 2020	18	Bush	25.875	465.750,00
334	Work ETT No. 6,5	2016	Juni 2020	18	Bush	25.875	465.750,00
335	Work ETT No. 7	2016	Juni 2020	4	Bush	25.875	103.500,00
336	Work ETT No. 8,5	2016	Juni 2020	9	Bush	25.875	232.875,00
<b>Jumlah</b>							<b>602.911.437,18</b>
<b>B Dinas Kesehatan</b>							
1	Amoxicline Tablet 25 mg	2016	Juli 2020	14970	Tablet	166	2.484.820,00
2	Alonoxolan tablet 0,25 mg	2016	Januari 2018	44600	Tablet	410	18.296.000,00
3	Pharce jamat (tablet/kapsul/kuap ot. 125 mg)	2018	Juni 2020	34800	Tablet	302	10.509.600,00
4	Risperidon tablet/kapsul/kapsul 2 mg	2018	April 2021	1900	Tablet	273	515.700,00
5	Amas da suspensi (Al Hidroksida 200 mg + Mg Hidroksida 200 mg)	2018	Maret 2021	65	Botol	2054	133.330,00
6	Atropin inj 0,20 mg/ml (1 ml x 10 vial)	2019	Januari 2021	243	Ampul	1804	437.642,00
7	BRICASMA RESPILERS Tabutaline inhalasi, cairan inhalasi 2,5 mg/ml	2018	Agustus 2020	580	Nebulizer	7124	4.122.720,00
8	Epi penin (Adrenaline) injeksi 0,1% (1 ml x 10 ml)	2019	Desember 2020	1454	Ampul	1408	2.047.232,00
9	Metformin tablet 500 mg	2019	Mai 2021	2100	Tablet	90	207.000,00
10	Naloxon disorinik kapsul/aku/serbuk 50 mg	2019	November 2020	69650	Tablet	127	8.845.500,00
11	Nifedipin sus. lepas lambat 20 mg (Acidul Omat)	2018	Mai 2021	34050	Tablet	3050	85.650.000,00
12	PIRENIX glicoxol tablet selings 10% kantong berisi tablet selings 10%	2019	Januari 2021	1156	Botol	2050	2.369.450,00
13	PULMICORT RESPULERS Sudeksoid cairan inhalasi 0,5 mg/ml (2 ml)	2018	Agustus 2020	860	Respulizer	13242	11.393.520,00
14	Sildenafil tablet/kapsul/aku selour 10 mg	2019	September 2020	104400	Tablet	140	14.616.000,00

No	URAIAN	TAHUN PENGADAAN	EXPIRE DATE	JUMLAH	SATUAN	HARGA	TOTAL
15	Ronidone injeksi 25 mg/ml	2020	Maret 2021	3000	Ampu	1188	3.564.000,00
16	Rapid Test Antibodi	2021	April 2021	600	Test	70000	42.000.000,00
17	Klopropromid tablet/kapsul serbuk selaput 100 mg	2018	Maret 2020	9900	Tablet	165	1.641.000,00
18	Mefenamatam 0,2 mg/ml	2018	Juni 2020	2463	Ampu	9102	7.902.206,00
19	Doksisisin inj 10 IU/ml	2018	Mei 2020	2202	Ampu	1186	7.826.168,00
20	WIDA BES Ascid Ringor (Asening)	2018	Maret 2020	4420	Bekal	8546	42.635.320,00
21	Makanan + Peralat		Maret 2020	124	Mal	165813	19.820.812,00
22	Indoperidol 5 mg		Februari 2020	2100	Tablet	68	144.000,00
23	Klopropromid tablet/kapsul serbuk selaput 100 mg		Juni 2019	1100	Tablet	144	158.400,00
24	Tablet Tambahan Dehid (Kombinasi Fenilfenazat 50 mg + Azam Folat 0,4 mg)		April 2020	112000	Tablet	367	41.104.000,00
25	Klopropromid tablet serbuk 25 mg	2016	November 2019	26500	Tablet	155	15.469.000,00
26	Risperidon tablet 2 mg	2016	Juni 2016	91000	Tablet	495	45.355.500,00
27	Klopropromid tablet serbuk 25 mg	2016	November 2019	230	Tablet	165	35.850,00
28	Klopropromid tablet serbuk 25 mg	2016	November 2019	910	Tablet	155	141.050,00
29	Eugenol Cairan	2016	Desember 2017	6	Bekal	11560	694.000,00
30	Anti Tetanus Serum	2017	Juli 2019	679	Ampu	125600	85.614.000,00
31	Klopropromid tablet serbuk 100 mg (HCl)	2017	Mei 2019	120000	Tablet	145	17.400.000,00
32	Virus Transport Media (VTM)	2021	Juli 2021	696	Pos	15450	11.448.200,00
33	Amoxicillin tablet/kapsul serbuk 25 mg	2018	November 2021	35100	Tablet	168	5.896.800,00
34	Kombinasi argotamin 1 mg + kofein 50 mg (tablet)	2019	Desember 2021	161000	Tablet	182	29.393.000,00
35	Kombinasi argotamin 1 mg + kofein 50 mg (tablet)	2020	Desember 2021	49600	Tablet	194	8.848.400,00
36	Alkacod 1 L (Deamiridon injeksi lengkap)	2019	September 2021	29	Bekal	210200	213.570.000,00
37	Alkacoda 25 mg (Enzymatic Cleaner, Free Deamiridon)	2019	Mei 2021	79	Sachet	801000	63.279.000,00
38	Griseofulvin tablet/kapsul/kapsul 250 mg	2020	September 2021	1200	Tablet	1772.80	2.127.360,00
39	Virus Transport Media (VTM)	2020	November 2021	1372	Pos	50000	68.600.000,00
40	PULVICORT RESPULES Budidaya dengan inhalasi 0,5 mg/ml in 2 ml	2020	November 2021	920	Resuculus	14131	13.000.520,00
41	Gliserinamid tablet/kapsul/kapsul 5 mg	2020	Februari 2022	50000	Tablet	1408	64.400.000,00
42	MNABPI 80 Asam Asolatibakal (asetosal) tablet/kapsul/kapsul 80 mg	2020	Februari 2022	10800	Tablet	105	1.134.000,00
43	Furazolidon tablet 40 mg	2020	Februari 2022	5400	Tablet	82	442.800,00
44	Vitamin B Kompleks tablet	2020	Juli 2022	188000	Tablet	123	23.124.000,00
45	Serum Anti Biso Ular A.B.U (injeksi 0,5 ml/ml)	2020	November 2021	6	Ampu	612204	3.673.224,00
46	BIOSAT 1,6 Anti Tetanus Serum (ATS) injeksi 1.500 IU/ml	2020	Juni 2022	30	Ampu	133889	4.017.467,00
47	Nasabid sistin tablet/kapsul/kapsul 200 mg	2020	Juli 2022	50500	Tablet	381	20.873.360,00
48	Sekson C tablet		Juli 2022	600	Tablet	2310	1.386.000,00
49	Sekson C tablet		November 2022	1450	Tablet	2310	8.848.500,00
50	Lamivudine 150	2020	Maret 2021	2100	Bekal	20000	189.000.000,00
51	Zidovudine 300 + Lamivudine 150	2020	Desember 2020	225	Bekal	111360	25.056.000,00
52	Alacort	2020	Desember 2021	56	Bekal	180793	7.163.915,00
53	Aluvia (Lopinavir + Ritonavir)	2020	Februari 2022	20	Bekal	270207	6.215.480,00
54	Doklajepir 80 mg	2020	Juni 2022	150	Bekal	53168	7.975.200,00
55	PDC Anak	2020	April 2021	4	Bekal	204000	816.000,00
56	OAT Kategori 1	2020	Juni 2022	49	Paket	435241	21.375.805,00
57	Reagensia TB	2020	April 2022	99	Ki	207405	18.145.580,00
58	Per Sputum	2020	Januari 2021	6100	Pos	2317	11.815.700,00
59	Rapid Test Antibodi	2021	Agustus 2022	1188	Pos	73000	86.724.000,00
60	Rapid Test Antigen	2021	Januari 2023	766	Pos	55602,51	42.780.925,00
61	Incid-20/2000 Antigen Test Kit	2021	Agustus 2022	9779	Pos	110000	416.690.000,00
62	Anti Biso Ular Serum (ABU) Injeksi	2021	November 2022	48	Mal	57132	2.738.972,00
63	VIM Care-19	2021	Juli 2022	80	Pos	15450	1.236.000,00
64	Reagensia TB	2022	Maret 2023	26	Ki	287485	6.173.310,00
65	Ringor Laktul	2021	Juni 2023	5590	Bekal	7209	42.982.740,00
66	Emmeracon (VAK) injeksi 2 mg/ml	2020	April 2023	30	Ampu	1452	43.560,00
67	APD	2021	Mei 2023	1784	Pos	152000	271.600.000,00
68	Asam Askorbat 250 mg	2021	Juni 2023	189000	Tablet	123	23.247.000,00
69	Asam Mefenamat 500 mg	2021	September 2023	38000	Tablet	111	3.762.800,00
70	Cairan Oral 1 tasbuk, komo: Na klorida 0,52 gr + K klorida 0,30 gr + Triamterin silat etidiat 0,55 gr + Glukosa anhidrat 2,70 gr	2022	Oktober 2023	41300	Sachet	280	11.564.000,00
71	Netalin suspensi 100.000 IU/ml	2022	November 2023	920	Bekal	11750	10.810.000,00
72	Parasetamol tablet 500 mg	2021	Oktober 2023	227150	Tablet	291	62.617.950,00
73	Diazepam tablet 7 mg	2021	September 2023	7000	Tablet	86	602.000,00
<b>Jumlah</b>							<b>2.307.991.873,00</b>
<b>C. UPT Puskesmas Tandang Buhit</b>							
1	Epinefrin (Adrenalin) injeksi 0,1% (1 ml x 1 ml)	2019	Desember 2020	21	Ampu	1.406	29.526,00
2	Mefenamat tablet 500 mg	2019	Mei 2021	1285	Tablet	99	128.295,00
3	PHENOL glycerol tetras telinga 10% karboglyserin leles (injeksi 10%)	2019	Januari 2021	11	Bekal	8.060	26.466,00
4	Mefenamatam 0,2 mg/ml	2018	Juni 2020	5	Ampu	8.102	8.305,00
5	Doksisisin inj 10 IU/ml	2018	Mei 2020	4	Ampu	1.109	4.756,00

No	URAIAN	TAHUN PENGADAAN	EXPIRE DATE	JUNJAH	SATUAN	HARGA	TOTAL
6	Influkon Sol. Anak (50 drops/ml)	2018	Januari 2020	122	Pcs	3.850	469.700,00
7	F. lomeonon (M. K.) injeksi 2 mg/ml	2018	September 2019	25	Ampul	3.887	100.542,00
8	lacosolid tablet tablet 5 mg	2021	Juni 2023	50	Tablet	80	4.000,00
9	F. lomeonon (M. K.) injeksi 1 ml 2 mg/ml	2021	April 2022	12	Ampul	1.452	17.424,00
<b>Jumlah</b>							<b>816.411,00</b>
<b>D</b>	<b>UPT Puskesmas Uluwu</b>						
1	Asam benzoat injeksi 50 mg/ml	2018	Januari 2021	10	Ampul	1.619	16.190,00
2	Ranitidin tablet 150 mg	2018	Januari 2021	1616	Tablet	690	1.095.960,00
3	Atropin inj 0,25 mg/ml (1 ml / vial k. l. m)	2019	Januari 2021	1	Ampul	1.694	1.694,00
4	Ekselatin (Adrenalin) injeksi 0,1% (1 vial k. l. m)	2019	Desember 2020	41	Ampul	1.408	57.728,00
5	Meflogonatriin inj 0,2 mg/ml	2019	April 2020	82	Ampul	3.102	254.364,00
6	Mefronidazol suspensi 125 mg/ 5 mL (IG)	2019	Januari 2021	26	Botal	3.950	103.700,00
7	Namun oksitresin kapsul asid amik 50 mg	2019	November 2020	124	Tablet	127	15.748,00
8	Bimvastatin tablet/kapsul/solusio oral 10 mg	2019	September 2020	230	Tablet	110	25.300,00
9	Klorpromazin tablet/kapsul asid amikap 100 mg	2019	Mei 2020	350	Tablet	156	54.600,00
10	Meflogonatriin inj 0,2 mg/ml	2018	Juni 2020	9	Ampul	3.102	27.918,00
11	Oksitresin inj 10 IU/ml	2018	Mei 2020	4	Ampul	1.198	4.792,00
12	STESOLID 5 mg Diacepam anemik 5 mg/2,5 ml	2018	Mei 2020	4	Suposa	13.202	52.808,00
13	Klorpromazin tablet asid 100 mg (HCl) Kofimoksazol DOEN (Dowasa) kombinasi Suhematoksazol 400 mg + Trimetoprim 80 mg	2017	Juli 2019	2900	Tablet	148	420.000,00
14	2917	Juli 2019	2900	Tablet	131	379.900,00	
15	Ekselatin (Adrenalin) injeksi 0,1% (1 vial k. l. m)	2019	Desember 2021	4	Ampul	1.408	5.632,00
16	PULMICORT RESPULES Budesonid cairan inhalasi 0,5 mg/ml (2 ml)	2020	November 2021	90	Respones	14.131	847.860,00
17	MINIASPI 30 Asam Asetilsalisilat (aspirin) tablet/kapsul/kapsul 80 mg	2020	Februari 2022	200	Tablet	105	21.000,00
18	Oksitresin 1% solusio mata	2020	Februari 2022	27	Tube	9.700	99.900,00
19	Meflogonatriin tablet/kapsul/kapsul 4 mg	2020	Mei 2022	130	Tablet	145	18.850,00
20	Mefronin tablet 500 mg	2020	Mei 2022	890	Tablet	108	96.180,00
21	STESOLID Diacepam anemik 5 mg/2,5 ml	2020	April 2022	8	Suppositoria	13.202	105.616,00
22	Telavadin tab. 500 mg	2020	April 2022	60	Tablet	303	18.180,00
23	ILIADIN Oksimetazolin obat tetes hidung drops 0,025 % botol 10 ml	2020	April 2022	14	Botal	34.177	478.478,00
24	Parasetamol drops 100 mg/ml (1 2015ml (60mg/0,9ml)	2020	April 2022	5	Botal	6.951	34.755,00
25	F. lomeonon (M. K.) injeksi 1 ml 2 mg/ml	2020	April 2022	16	Ampul	3.857	61.712,00
26	ILIADIN Oksimetazolin obat tetes hidung spray 0,05 % botol 10 ml	2020	Mei 2022	15	Botal	38.038	570.570,00
27	Vitamin B Kompleks tablet	2020	Mei 2022	2000	Tablet	123	246.000,00
28	Asid aselin kapsul 200 mg	2021	Agustus 2022	252	Kapsul	307	77.364,00
29	Genam Oral (serbuk kombi Na klorida 0,52 gr + K klorida 0,30 gr + Trihidrat stiat diklorat 0,58 gr + Gula merah 2,70 gr	2021	Desember 2022	118	Sachet	274	32.332,00
30	BROCASMA RESPULES Terbutalrin su fatis, cairan inhalasi 2,0 mg/ml	2021	Februari 2023	10	Respones	7.602	76.020,00
31	Ketorolak injeksi 30 mg/ml (1%)	2021	Mei 2023	12	Ampul	890	10.680,00
32	F. lomeonon (M. K.) injeksi 1 ml 2 mg/ml	2021	April 2021	4	Ampul	1.452	5.808,00
33	Vaksin BCG	2021	Mei 2023	3	Ampul	61.598	184.794,00
34	Klorpromazin	2021	Mei 2022	380	Tablet	1.121	426.180,00
35	Haloperidol 5 mg	2021	Mei 2023	4	Ampul	50	200,00
36	Rapid Test Antibodi	2021	Oktober 2022	89	Pcs	70.000	6.230.000,00
37	Rapid HBeAg 25 Test	2021	November 2022	50	Test	7.120	356.000,00
38	Rapid Test Syphilis	2021	November 2021	28	Test	9.697	271.516,00
<b>Jumlah</b>							<b>11.012.363,00</b>
<b>E</b>	<b>UPT Puskesmas Lagubati</b>						
1	Pirantel pamoat tablet/kapsul/kapsul 120 mg	2018	Juli 2020	14	Tablet	302	4.228,00
2	Ranitidin tablet 150 mg	2018	Januari 2021	1441	Tablet	690	997.790,00
3	Amoksisilin tablet/kapsul 500 mg, kombinasi strip/loter (G)	2018	April 2021	100	Tablet	246	24.600,00
4	BROCASMA RESPULES Terbutalrin su fatis, cairan inhalasi 2,0 mg/ml	2018	Agustus 2020	380	Ampul	7.124	2.707.120,00
5	ILIADIN Oksimetazolin obat tetes hidung drops 0,025 % botol 10 ml	2019	Juli 2020	6	Botal	34.177	205.062,00
6	Meflogonatriin inj 0,2 mg/ml	2018	Juni 2020	175	Ampul	3.102	542.790,00
7	Mefronidazol suspensi 125 mg/ 5 mL (IG)	2018	Januari 2021	6	Botal	3.950	23.700,00
8	PHENOL gyoal/loter kelinga 10% kartong/loter tetes kelinga 10%	2019	Januari 2021	6	Botal	2.580	15.480,00
9	PULMICORT RESPULES Budesonid cairan inhalasi 0,5 mg/ml (2 ml)	2019	Agustus 2020	176	Ampul	13.240	2.329.560,00
10	Strip Tea Accu-Check Performa	2018	September 2020	8	Kotak	400.000	3.200.000,00
11	Vitamin B Kompleks tablet	2018	Mei 2021	300	Tablet	123	36.900,00
12	Klorpromazin tablet/kapsul asid amikap 100 mg	2018	Mei 2020	900	Tablet	156	140.400,00
13	Oksitresin inj 10 IU/ml	2018	Mei 2020	26	Ampul	1.188	30.948,00
14	STESOLID 5 mg Diacepam anemik 5 mg/2,5 mL	2018	Mei 2020	8	Suposa	13.202	105.616,00
15	WIDA BESI Asid Ringar (Ascoring)	2018	Mei 2020	57	Bata	9.545	543.827,00
16	Nitrobenzen kapsul 300 mg	2017	Juni 2018	250	Tablet	586	147.050,00

No	URAIAN	TAHUN PENGADAAN	EXPIRE DATE	JUMLAH	SATUAN	HARGA	TOTAL
17	Klorpromazin tablet/lembi 100 mg (HC)	2017	Mei 2018	800	Tablet	140	110.400,00
18	Mummyfing pasta	2017	Maret 2019	1	Poa	140.000	140.000,00
19	Ringer tablet	2017	Januari 2018	49	Botol	7.150	350.350,00
20	Balfasin kapsul/kapslet 100 mg	2017	Mei 2019	2800	Tablet	750	2.100.000,00
21	STESOLID 5 mg Diazepam anema 6 mg/2.6 mL	2017	Februari 2019	5	Supp	12.000	60.000,00
22	Florenadon (VIL K) injeksi 2 mg/ml	2018	September 2019	2858	Ampul	3.867	11.051.886,00
23	Cavilon White	2018	September 2019	3	Kotak	154.000	462.000,00
24	Florenadon (VIL K) injeksi 2 mg/ml	2018	September 2019	77	Ampul	3.007	231.739,00
25	Anti Tetanus Serum	2021	Jun 2022	8	Ampul	187.000	1.496.000,00
26	Anti Difteri Serum (ADU) Injeksi	2021	September 2021	2	Vial	617.182	1.234.364,00
27	Faxipron 200 mg	2021	Mei 2022	10	Tablet	14.850	148.500,00
28	Faxipron 200 mg (Fasarel)	2021	November 2022	650	Tablet	14.850	9.652.500,00
29	Glibenklamid tablet/kapsul/kapslet 5 mg	2021	Februari 2022	40	Tablet	87	3.480,00
30	Florenadon (VIL K) injeksi 2 mg/ml	2021	April 2023	30	Ampul	1.452	43.560,00
31	Anti Tetanus Serum (ATS) injeksi 1.000 IU/ml	2021	Jun 2022	8	Ampul	186.000	1.488.000,00
32	Anti Difteri Serum (ADU) Injeksi	2020	September 2022	2	Vial	617.182	1.234.364,00
33	Faxipron 200 mg	2020	November 2022	670	Tablet	14.850	9.946.500,00
34	Glibenklamid tablet/kapsul/kapslet 5 mg	2020	Februari 2022	40	Tablet	87	3.480,00
35	Florenadon (VIL K) injeksi 2 mg/ml	2021	April 2023	30	Ampul	1.452	43.560,00
	Jumlah						47.293.132,00
F	LPT Puskesmas Sigumpar						
1	Amilofidino Tablet 25 mg	2018	Juli 2020	600	Tablet	168	100.800,00
2	Asam traneksamat injeksi 50 mg/ml	2018	Januari 2021	20	Ampul	1.813	36.260,00
3	Atropin inj 0,25 mg/ml (m.v.v.k)	2018	Juli 2020	4	Ampul	1.650	6.600,00
4	Balestasin Mesylate tablet/kapsul/kapslet 6 mg	2018	September 2020	80	Tablet	110	8.800,00
5	Desametason injeksi 5 mg/ml (i.v.v.m.)	2018	April 2020	20	Ampul	1.152	23.040,00
6	Desametason tablet 0,5 mg	2018	September 2020	4750	Tablet	38	180.750,00
7	Dasartid dihidrat tablet 5 mg	2018	April 2021	100	Tablet	88	8.800,00
8	Phenyle peroral tablet/kapsul/kapslet 120 mg	2018	Juli 2020	400	Tablet	302	120.800,00
9	Ranitidin tablet 150 mg	2018	Januari 2021	1600	Tablet	680	1.088.000,00
10	Risperidon tablet/kapsul/kapslet 2 mg	2018	April 2021	1208	Tablet	173	208.984,00
11	Amoksisilin tablet/kapsul/kapslet 500 mg, kombinasi stajidokasin (G)	2018	Agust 2021	2400	Tablet	246	590.400,00
12	Amoxicillin suspensi (AMHidroksida 200 mg + Mg Hidroksida 200 mg)	2018	Maret 2021	71	Botol	2.061	146.421,00
13	BRICASMA RESPULES Terbutaline sulfato, cairan inhalasi 2,5 mg/ml	2019	Agustus 2020	46	Respiure	7.124	327.596,00
14	LUDON Clonazepam obat tetras hidung spray 0,05 %/botol 10 ml	2019	Agustus 2020	50	Botol	38.086	2.050.380,00
15	Meformin tablet 500 mg	2019	Mei 2021	674	Tablet	89	60.176,00
16	Nifedipin tab lepas lambat 20 mg (Astelel Oros)	2019	Mei 2021	90	Tablet	3.350	301.500,00
17	PULMICORT RESPULES Budesonid cairan inhalasi 0,5 mg/ml, 2 ml	2019	Agustus 2020	10	Respiure	19.242	192.420,00
18	Slip The Aqua-Chek Perfoma	2019	September 2020	10	Botol	400.000	4.000.000,00
19	Vitamin B Kompleks tablet	2019	Mei 2021	1800	Tablet	128	230.400,00
20	Ranitidin injeksi 25 mg/ml	2020	Maret 2021	147	Ampul	1.188	174.636,00
21	Desametason injeksi 6 mg/ml (i.v.v.m.)	2018	April 2020	7	Ampul	1.152	8.064,00
22	Florenadon (VIL K) kapsul set ul gula 10 mg	2018	Januari 2020	280	Tablet	747	199.400,00
23	Furosemid tablet/kapsul/kapslet 40 mg	2018	Jan 2020	70	Tablet	77	5.390,00
24	Kasproksalol tablet/kapsul/kapslet 200 mg	2018	Mei 2020	70	Tablet	218	15.260,00
25	Mefenoksam suspensi 125 mg/5 mL (G)	2018	Mei 2020	34	Botol	3.800	129.000,00
26	Prandin tablet/kapsul/kapslet 5 mg	2018	April 2020	240	Tablet	71	17.040,00
27	Sulfametoksol tablet/kapsul/kapslet 2 mg	2018	Juli 2019	30	Tablet	63	1.890,00
28	Bisoprolol tablet/kapsul/kapslet 5 mg/10 mg	2018	April 2020	240	Tablet	110	26.400,00
29	STESOLID 5 mg Diazepam anema 6 mg/2.6 mL	2018	Mei 2020	4	Suppos	13.207	52.828,00
30	Tablet Tambah darah (kombinasi) : Fero fumarat, 60 mg + Asam Folat 0,4 mg)	2018	April 2020	1940	Tablet	367	711.800,00
31	WDA 958 Ascor Ringer (Avering)	2018	Maret 2020	20	Botol	8.848	176.960,00
32	Zink he dependre 20 mg	2019	April 2020	500	Tablet	551	275.500,00
33	Zink tab dependre 20 mg	2019	Maret 2020	130	Tablet	551	71.630,00
34	I.V. Catheter No. 24 G x 30"	2018	Jun 2020	10	Poa	1.720	17.200,00
35	Calqul Pain 30 + jarum 1/2 GT 35 mm	2018	Jun 2020	8	Poa	6.142	49.136,00
36	Calqul Pain 30 + jarum 1/2 GT 35 mm	2018	Jun 2020	8	Poa	6.142	49.136,00
37	Silk 30 + jarum 1/2 GT 35 mm	2017	November 2019	24	Poa	3.361	80.664,00
38	Klorpromazin kapsul 300 mg	2017	Jun 2018	50	Kapsul	585	29.250,00
39	Klorpromazin tablet/asetat 100 mg (HC)	2017	Mei 2019	50	Tablet	148	7.400,00
40	Klorpromazin DOEN I (deveet) kombinasi Sulfametoksazol 400 mg + Trimetoprim 80 mg	2017	Juli 2019	170	Tablet	131	22.270,00
41	Klorpromazin suspensi kombi Sulfametoksazol 200 mg + Trimetoprim 40 mg/ml	2017	Agustus 2019	30	Botol	2.364	70.920,00
42	Sulfametoksol tablet 2 mg (Sefbaga Sulfur)	2017	Juli 2019	1000	Tablet	75	75.000,00
43	Glimipride 2 mg	2017	Agustus 2019	1200	Tablet	221	265.200,00
44	Amoksisilin suspensi tablet 5 mg	2019	September 2021	650	Tablet	73	47.250,00
45	PULMICORT RESPULES Budesonid cairan inhalasi 0,5 mg/ml, 2 ml	2020	November 2021	36	Respiure	14.131	508.716,00

No	URAIAN	TAHUN PENGADAAN	EXPIRE DATE	JUMLAH	SATUAN	HARGA	TOTAL
45	Kombinasi: ergotamin 1 mg + kafein 50 mg (tablet)	2019	Desember 2021	249	Tablet	152	44.226,00
47	Epinefrin (Adrenalin) injeksi 0,1% (1,5x1,5 ml)	2019	Desember 2021	20	Ampul	1.408	28.160,00
48	Amipriptin tablet/kapsul: 25 mg	2019	Januari 2022	375	Tablet	168	59.000,00
49	Antibiotik suspensi, kombinasi: Amoxicillin Hidroklorida 200 mg + Magnesium Hidroksida 200 mg	2020	Mei 2022	23	Botol	2.158	50.341,00
50	E-ADIN Oksimetazolin obat tetes hidung drops 0,025% botol 10 ml	2020	April 2022	3	Botol	34.177	102.031,00
51	Flemoxidone (FV: K) Injeksi 1m 2 mg/ml	2020	April 2022	35	Ampul	3.857	135.945,00
52	MINIASPI 80 Asam Asetilsalisilat (asotosa) tablet/kapsul/kapsul 80 mg	2020	Februari 2022	307	Tablet	106	32.236,00
53	Garam Oral I Antibiotik komb. Na Klorida 0,52 gr + K klorida 0,30 gr + Trimetoprim etrat diklorat 0,50 gr + Glukosa anhidrat 2,70 gr	2019	April 2022	2900	Sachet	257	745.900,00
54	Zinc heksa dekanat 20 mg	2019	Januari 2022	490	Tablet	55	269.990,00
55	STEBOLID Diazepam enema 5 mg/2,5 ml	2020	April 2022	10	Suppositoria	13.202	132.020,00
<b>Jumlah</b>							<b>14.492.469,56</b>
<b>G UPT Puskesmas Ajibata</b>							
1	Amipriptin Tablet 25 mg	2018	Juli 2020	520	Tablet	168	87.360,00
2	Atropin inj 0,25 mg/ml (1ml/1 vial)	2018	Juli 2020	45	Ampul	1.660	74.250,00
3	Ranitidin tablet 150 mg	2018	Januari 2021	6213	Tablet	680	3.440.580,00
4	Risperidon tablet/kapsul/kapsul 2 mg	2018	April 2021	1700	Tablet	273	464.100,00
5	Amoksisilin tablet/kapsul/kapsul 500 mg, kemasan strip/kardus (S)	2019	April 2021	842	Tablet	245	157.290,00
6	BRICASMA RESPULES Terbutaline sulfat, cairan inhalasi 2,5 mg/ml	2019	Agustus 2020	215	Respiure	7.124	1.521.860,00
7	PULMICORT RESPULES Budenofid cairan inhalasi 0,5 mg/ml in 2 ml	2019	Agustus 2020	175	Respiure	13.242	2.317.350,00
8	Snop. Tea Accu-Check Performa	2019	September 2020	25	Kotak	400.000	10.000.000,00
9	Ranitidin Injeksi 15 mg/ml	2020	Mei 2021	122	Tablet	1.188	144.936,00
10	Epinefrin (Adrenalin) injeksi 0,1% (1,5x1,5 ml)	2017	Februari 2020	75	Ampul	1.748	131.175,00
11	Klorpromazin tablet/kapsul/kapsul 100 mg	2018	Mei 2020	1910	Tablet	155	296.050,00
12	Prednison tablet/kapsul/kapsul 5 mg	2018	April 2020	1065	Tablet	71	75.615,00
13	STEBOLID 5 mg Diazepam enema 5 mg/2,5 ml	2019	Mei 2020	24	Supositoria	13.202	316.848,00
14	Zinc heksa dekanat 20 mg	2019	Mei 2020	3000	Tablet	55	1.650.000,00
15	Kalsium Hidroksida Pasta	2016	Oktober 2017	7	Vial	638.540	1.077.000,00
16	Klorpromazin tablet/kapsul 25 mg	2018	November 2018	500	Tablet	155	77.500,00
17	Mumifying pasta	2016	Agustus 2017	7	Pas	732.560	732.560,00
18	Ampul/ml tablet/kapsul/kapsul 100 mg	2017	Agustus 2019	365	Tablet	108	39.570,00
19	Ant. Tetanus Serum	2017	Juli 2019	7	Kapsul	128.540	899.580,00
20	Glimepirid tablet 2 mg	2017	Agustus 2019	1595	Tablet	221	354.590,00
21	Ketorolak Tablet (Kaki) tablet/kapsul/kapsul 500 mg	2017	Agustus 2019	170	Tablet	57	9.690,00
22	Klorpromazin tablet/kapsul	2017	Juli 2019	36	Botol	2.600	93.900,00
23	Kandaminin kapsul 300 mg	2017	Juni 2019	842	Kapsul	680	456.870,00
24	Klorpromazin tablet/kapsul 100 mg (PDI)	2017	Mei 2019	1050	Tablet	140	278.240,00
25	Kortikosteroid DIBEN I (dewasa) kombinasi / Sustametoksazon 400 mg + Trimetoprim 80 mg	2017	Juli 2019	700	Tablet	131	91.950,00
26	Metformin tablet 500 mg	2017	Juni 2019	495	Tablet	98	48.510,00
27	Prednison tablet/kapsul/kapsul 5 mg	2017	Juli 2019	1200	Tablet	87	98.400,00
28	STEBOLID 5 mg Diazepam enema 5 mg/2,5 ml	2017	Peponan 2019	19	Tube	12.596	241.724,00
29	Epinefrin snop kering 200 mg/5 ml	2017	Agustus 2019	11	Botol	5.303	69.338,00
30	Atropin inj 0,25 mg/ml (1 ml/1 vial)	2019	September 2021	10	Ampul	1.684	16.840,00
31	PULMICORT RESPULES Budenofid cairan inhalasi 0,5 mg/ml in 2 ml	2020	November 2021	20	Respiure	14.121	282.020,00
32	Amipriptin tablet/kapsul/kapsul 25 mg	2018	Desember 2021	240	Tablet	168	40.320,00
33	Epinefrin (Adrenalin) injeksi 0,1% (1,5x1,5 ml)	2019	Desember 2021	13	Ampul	1.408	18.304,00
34	Levofloksasin 500 mg Tab	2020	Februari 2022	280	Tablet	700	196.000,00
35	STEBOLID Diazepam enema 5 mg/2,5 ml	2020	April 2022	10	Suppositoria	13.202	132.020,00
36	Amoksisilin tablet/kapsul/kapsul 500 mg, kemasan strip/kardus (S)	2020	Mei 2022	730	Kapsul	251	182.030,00
37	Diazepam Injeksi 5 mg / ml	2021	Juni 2023	38	Ampul	1.546	58.710,00
<b>Jumlah</b>							<b>26.223.213,00</b>
<b>H UPT Puskesmas Tampahan</b>							
1	Amipriptin Tablet 25 mg	2018	Juli 2020	475	Tablet	168	79.900,00
2	Atropin inj 0,25 mg/ml (1 ml/1 vial)	2018	Juli 2020	4	Ampul	1.660	6.600,00
3	Delamanin Magsulfat tablet/kapsul/kapsul 8 mg	2018	September 2020	50	Tablet	110	5.500,00
4	Purpemetin tablet/kapsul/kapsul 40 mg	2018	Juli 2020	11	Tablet	77	847,00
5	Glukosa Lening Injeksi 5% 500 ml	2018	Agustus 2020	4	Tablet	6.900	27.600,00
6	Metformin 850 Tablet	2018	Juli 2020	347	Tablet	168	58.294,00
7	Ranitidin tablet 150 mg	2018	Januari 2021	500	Tablet	691	345.000,00
8	Risperidon tablet/kapsul/kapsul 2 mg	2018	April 2021	1350	Tablet	273	369.740,00
9	Setikom Snop Kering 100mg/5ml	2018	Juni 2020	14	Botol	5.530	77.420,00
10	BRICASMA RESPULES Terbutaline sulfat, cairan inhalasi 2,5 mg/ml	2019	Agustus 2020	120	Respiure	7.124	854.880,00
11	E-ADIN Oksimetazolin obat tetes hidung drops 0,025% botol 10 ml	2019	Juli 2020	82	Botol	34.177	2.802.514,00

No	URAIAN	TAHUN PENGADAAN	EXPIRE DATE	JUMLAH	SATUAN	HARGA	TOTAL
12	LIADIN Cefamandolam obat tetes hidung spray 0.05 % botol 10 ml	2019	Agustus 2020	91	Botol	35.206	3.219.296,00
13	Natrium di kloridek tablet kapsul/kapsul enteralis 50 mg	2019	November 2021	365	Tablet	127	46.355,00
14	Fludokasin (Vitamin B6) tab 10 mg HCL	2019	Januari 2021	200	Tablet	129	25.800,00
15	RUJUNCORT RESPULES Budonaid cairan inhalasi 0,5 mg/ml 2 ml	2019	Agustus 2020	200	Respones	13.242	2.648.400,00
16	Simvastatin tablet/kapsul/kapsul kecapul 10 mg	2019	September 2020	590	Tablet	110	63.900,00
17	Baro Tea Accu-Check Performa	2019	September 2020	13	Kotak	400.000	5.200.000,00
18	Dakametason injeksi 5 mg/ml (L.J.M.)	2018	April 2020	30	Ampul	1.152	34.560,00
19	Simvastatin tablet/kapsul/kapsul kecapul 10 mg	2018	April 2020	1440	Tablet	110	158.400,00
20	STRISOLID 5 mg Diazepam seram 5 mg/2,5 mL	2017	Februari 2018	5	Susp	12.596	63.480,00
21	Anti Tetanus Serum	2017	Juli 2019	5	Ampul	125.500	627.500,00
22	Melitonid-ecetate tablet/kapsul/kapsul 4 mg	2020	Maret 2022	600	Tablet	146	1.171.212,00
23	Tetraclim tablet 500 mg	2020	April 2022	600	Tablet	373	161.500,00
24	Betahistin Mesylate tablet/kapsul/kapsul 6 mg	2018	Februari 2022	200	Tablet	110	22.000,00
25	Kombinasi: epitelamin 1 mg + kalsin 50 mg (tablet)	2019	Desember 2021	50	Tablet	182	9.100,00
26	Nifedipin tab (pas lambet) 20 mg (Asterin Orac)	2019	Mai 2022	900	Tablet	3.390	1.025.300,00
27	Anti-prur tablet/kapsul/kapsul 20 mg	2018	Desember 2021	550	Tablet	165	167.500,00
28	Isotretinoin Dimer tablet/kapsul 4 mg	2018	Desember 2021	600	Tablet	80	63.400,00
29	Fitoronadon (Vitamin K1) tablet selul gula 10 mg	2019	Oktober 2021	248	Tablet	747	185.003,00
30	Simvastatin tablet/kapsul/kapsul kecapul 10 mg	2019	Agustus 2021	900	Tablet	110	99.000,00
31	Klorfeniramin Maleat tablet 4 mg	2019	Juli 2021	259	Tablet	35	7.225,00
32	Glibenclamide tablet/kapsul/kapsul 5 mg	2019	Februari 2022	100	Tablet	125	12.500,00
33	Furosemid tablet/kapsul/kapsul 40 mg	2019	Januari 2022	200	Tablet	77	15.400,00
34	Amoxicillin Basalax tablet 5 mg	2019	September 2021	1030	Tablet	73	75.047,00
35	Asklotin tablet/kapsul/kapsul 200 mg	2019	Februari 2022	20	Tablet	238	4.720,00
36	Difenhidramin injeksi 10 mg/ml (L.J.M.)	2019	Juli 2021	30	Ampul	1.151	34.530,00
37	Parasetamol drops 100 mg/ml 50 @ 15ml	2018	April 2022	5	Botol	8.951	41.855,00
38	Fludokasin (Vitamin B6) tab 10 mg HCL	2019	Januari 2021	100	Tablet	129	12.900,00
39	Loxofenacin 500 mg Tab	2020	Februari 2022	20	Tablet	700	14.000,00
40	Karvovracl tablet/kapsul/kapsul 200 mg	2019	Agustus 2021	146	Tablet	397	49.962,00
41	Phenitoin oral tablet 125 mg	2019	Juni 2021	146	Tablet	322	47.012,00
42	Zincor 20 mg/5 ml	2019	Juli 2021	7	Botol	3.122	21.854,00
43	Amoksisilin sirup 200 mg / 5 ml	2019	Agustus 2021	5	Botol	3.670	18.350,00
44	Dempandan sirup	2018	Oktober 2021	11	Botol	2.781	30.591,00
45	Zinc tab dispersible 20 mg	2019	April 2021	200	Tablet	551	110.200,00
46	PHENOL glycerol tetrasol (10% karboglsoln)	2018	Januari 2021	18	Botol	2.580	46.420,00
47	Clotbetasoln 1% salep mata	2019	Mai 2022	18	Tube	2.600	46.800,00
48	STRISOLID Diazepam seram 5 mg/2,5 mL	2020	April 2022	8	Suppositoris	13.202	105.616,00
49	MINASPI 80 Acam Acetilsalisin (asetilnol) tablet/kapsul/kapsul 80 mg	2020	Februari 2022	200	Tablet	100	21.000,00
50	Vitamin B Kompleks tablet	2021	Juli 2022	5201	Tablet	123	639.729,00
51	Betula HCl tablet 10 mg	2021	Juni 2022	2370	Tablet	50	118.500,00
52	Asklotin tablet/kapsul/kapsul 200 mg	2021	Agustus 2022	1400	Tablet	307	427.400,00
53	Selkain tablet 200 mg	2021	Juni 2022	1290	Tablet	749	960.210,00
54	Natrium di kloridek tablet/kapsul/kapsul enteralis 50 mg	2021	Agustus 2022	240	Tablet	105	25.200,00
55	Melitonid-ecetate tablet/kapsul/kapsul 4 mg	2021	Maret 2022	650	Tablet	102	66.180,00
56	Furosemid tablet/kapsul/kapsul 40 mg	2021	Januari 2022	228	Tablet	87	19.836,00
57	Amipon inj 0,25 mg/ml (L.J.M.)	2021	September 2021	14	Ampul	1.718	24.052,00
58	ASERING Acetol Ringer (Asering) Plabot	2021	November 2022	42	Botol	8.645	465.132,00
59	Antihermos di kombinas sup 8 ampul supgala; nasaaklorofenolokalin seng oksida (G)	2021	Juli 2022	10	Suppositoria	3.250	49.750,00
60	Anti Tetanus Serum (ATS) injeksi 1.500 IU/ml	2021	Juni 2022	5	Ampul	197.650	1.125.900,00
61	Bianokobamin (Vitamin B 12) injeksi 50 mg	2020	Juni 2022	18	Ampul	1.136	20.448,00
62	Graeculim tablet/kapsul/kapsul 250 mg	2021	April 2022	200	Tablet	210	50.900,00
63	Amoksisilin tablet 500 mg	2021	Juni 2022	100	Kapsul	211	21.100,00
64	Fludokasin (Vitamin B6) tab 10 mg HCL	2021	September 2022	156	Tablet	138	21.348,00
65	Kasimovazol tablet 480 mg	2021	Januari 2020	196	Tablet	126	24.476,00
66	Ripendon tablet/kapsul/kapsul 2 mg	2021	April 2021	100	Tablet	123	12.300,00
67	Asam askorbat (Vitamin C) tab 50 mg	2021	April 2022	600	Tablet	43	25.800,00
68	Ringer Laktat 500 ml	2021	Juni 2023	100	Botol	7.700	516.510,00
69	Fiksonadon (M1 K) injeksi 1 ml 2 mg/ml	2021	April 2022	113	Ampul	1.452	164.076,00
70	Okalbin injeksi 10 IU/ml	2021	Februari 2023	29	Ampul	1.128	32.654,00
71	Melilergonamin injeksi 0,2 mg/ml	2021	Februari 2023	38	Ampul	1.023	38.874,00
<b>Jumlah</b>							<b>25.464.211,00</b>
<b>I UPT Puskesmas Sopoening</b>							
1	Amoksisilin tablet 250 mg	2016	Juli 2020	485	Tablet	150	72.750,00
2	Ampin inj 0,25 mg/ml (L.J.M.)	2018	Juli 2020	7	Ampul	1.050	11.550,00
3	Betahistin Mesylate tablet/kapsul/kapsul 6 mg	2018	September 2020	58	Tablet	110	6.380,00
4	Dakametason injeksi 5 mg/ml (L.J.M.)	2018	April 2020	110	Ampul	1.152	126.720,00
6	Fiksonadon (M1 K) tablet selul gula 10 mg	2018	Maret 2020	200	Tablet	747	149.400,00

No	URAIAN	TAHUN PENGADAAN	EXPIRE DATE	JUMLAH	SATUAN	HARGA	TOTAL
6	Furosemid tablet/kecap/keping 40 mg	2019	Juli 2020	600	Tablet	77	51.800,00
7	Glicoxal tablet/injeksi 5% 500 ml	2019	Agustus 2020	17	Botal	8.900	117.900,00
8	Uridoksin injeksi 2% + Epietidin 1 + 80.000 - (inj) 2 ml	2019	Mai 2020	90	Ampul	1.210	108.900,00
9	Ranitidin tablet 150 mg	2019	Januari 2021	4738	Tablet	660	2.731.080,00
10	Risperidon tablet/kapsul/kapsul 2 mg	2019	April 2021	320	Tablet	273	87.360,00
11	Antasida suspensi (Al hidroksida 200 mg + Mg hidroksida 200 mg)	2019	April 2021	2769	Tablet	249	679.935,00
12	Antasida suspensi (Al hidroksida 200 mg + Mg hidroksida 200 mg)	2019	Maret 2021	113	Botal	2.051	231.763,00
13	BRICASMA RESPULSES Terbutaline sulfat, cairan inhalasi 2,5 mg/ml	2019	Agustus 2020	218	Tablet	7.124	1.559.032,00
14	Epinefrin (Adrenalin) injeksi 0,1% (1 vs 10 ml)	2019	Desember 2020	23	Ampul	1.408	32.384,00
15	Flometazon (Vramin K1) injeksi 2 mg/ml (1 ml)	2019	Desember 2020	26	Ampul	3.867	100.542,00
16	ILIADIN Oksimetazolin obat tetes hidung drops 0,025 % botol 10 ml	2019	Juli 2020	66	Botal	34.177	1.919.910,00
17	ILIADIN Oksimetazolin obat tetes hidung spray 0,05 % botol 10 ml	2019	Agustus 2020	162	Botal	38.038	6.177.472,00
18	Motronidazole Suspensi 125 mg/5 ml	2019	Januari 2021	46	Botal	3.650	168.700,00
19	Melram diklofenak acetil/kapsul/kapsul se ut enter + 50 mg	2019	November 2020	1900	Tablet	137	261.700,00
20	Nikotinil tab/lepas lambat 20 mg (Avatol Cross)	2019	Mai 2021	647	Tablet	3.350	3.172.450,00
21	PHEXOL g/cecarin tetes telinga 10% karbopolen tetes telinga 10%	2019	Januari 2021	60	Botal	2.990	179.400,00
22	PULMICORT RESPULSES Budesonid cairan inhalasi 0,5 mg/ml, 2 ml	2019	Agustus 2020	217	botol	13.242	2.873.614,00
23	Simvastatin tablet/kapsul/lewat selaput 10 mg	2019	September 2020	108	Tablet	110	11.880,00
24	Strip Tes Akku Check Performa	2019	September 2020	66	Kotak	400.000	22.400.000,00
25	Ranitidin injeksi 25 mg/ml	2020	Maret 2021	124	Ampul	1.188	147.312,00
26	Epinefrin (Adrenalin) injeksi 0,1% (1 vs 10 ml)	2017	Februari 2020	10	Ampul	1.749	17.490,00
27	Klorpromazin tablet/kapsul/lewat selaput 100 mg	2019	Maret 2020	50	Tablet	155	7.750,00
28	Oxycodinone inj 10 IU/ml	2019	Mai 2020	80	Ampul	1.198	95.820,00
29	Practican tablet/kapsul/kapsul 5 mg	2019	April 2020	205	Tablet	71	14.655,00
30	STESOLID 5 mg Diazepam enema 5 mg/2,5 mL	2019	Mai 2020	7	Suspensi	19.202	134.414,00
31	STESOLID 5 mg Diazepam enema 5 mg/2,5 mL	2017	Februari 2019	2	Supp	12.696	25.392,00
32	MINIASPI 50 Asam Acosalisilat (asetat) tablet/kapsul/kapsul 50 mg	2020	Februari 2022	700	Tablet	106	73.900,00
33	Kombinas: ergotamin 1 mg + kafein 50 mg (tablet)	2019	Desember 2021	85	Tablet	162	13.770,00
34	Furosemid tablet/kecap/keping 40 mg	2019	Januari 2022	708	Tablet	77	54.624,00
35	Isosorbid Dinitrat tablet/kapsul 5 mg	2019	Desember 2021	490	Tablet	59	43.810,00
36	Levetiracetam 500 mg Tab	2020	Februari 2022	336	Tablet	700	234.900,00
37	STESOLID Diazepam enema 5 mg/2,5 mL	2020	April 2022	10	Suppositoria	13.202	132.020,00
38	Tablet Tambah Darah	2021	Jan 2021	80000	Tablet	967	29.482.800,00
39	Clonidine 25	2021	Mai 2022	600	Tablet	1.131	678.600,00
40	Rack Test Antibodi	2021	April 2021	212	Pcs	70.000	14.840.000,00
41	Virus Transport Media (VTM)	2021	Juli 2021	76	Pcs	18.450	1.388.100,00
42	BIGAT 1,5 Anti Tetanus Serum (ATS) injeksi 1.500 IU/ml	2020	Jan 2022	15	Ampul	130.999	1.964.987,00
43	BIGAT 1,5 Anti Tetanus Serum (ATS) injeksi 1.500 IU/ml	2021	September 2022	5	Ampul	187.550	937.750,00
44	Favipiravir 200 mg	2021	November 2022	720	Tablet	14.850	10.692.000,00
45	Glicoxal tablet 2 mg	2020	Januari 2023	180	Tablet	93	16.740,00
46	Flometazon (Mt. K1) injeksi 2 mg/ml	2021	April 2022	86	Ampul	1.452	56.628,00
47	Haloperidol 5 mg	2021	Jan 2023	400	Tablet	60	24.000,00
48	Rack Test Antigen	2021	Jan 2023	10	Kotak	601.900	12.024.000,00
49	Virus Transport Media (VTM)	2021	Jan 2023	4	Unit	50.000	200.000,00
	<b>Jumlah</b>						<b>109.502.763,00</b>
<b>J</b>	<b>UPT Puskesmas Porees</b>						
1	STESOLID Diazepam enema 5 mg/2,5 mL	2019	Mai 2020	2	Tubo	19.202	28.404,00
2	Antasida suspensi (Al hidroksida 200 mg + Mg hidroksida 200 mg)	2019	Maret 2021	20	Botal	2.051	57.420,00
3	BRICASMA RESPULSES Terbutaline sulfat, cairan inhalasi 2,5 mg/ml	2019	Agustus 2020	330	Repuber	7.124	2.350.800,00
4	ILIADIN Oksimetazolin obat tetes hidung drops 0,025 % botol 10 ml	2019	Juli 2020	31	Botal	34.177	1.059.487,00
5	ILIADIN Oksimetazolin obat tetes hidung spray 0,05 % botol 10 ml	2019	Agustus 2020	2	Botal	38.038	72.072,00
6	Metformin tablet 500 mg	2019	Mai 2021	1010	Tablet	59	59.890,00
7	Motronidazole suspensi 125 mg/5 mL (GI)	2019	Januari 2021	18	Botal	3.950	71.100,00
8	PHEXOL g/cecarin tetes telinga 10% karbopolen tetes telinga 10%	2019	Januari 2021	30	Botal	2.990	77.700,00
9	PULMICORT RESPULSES Budesonid cairan inhalasi 0,5 mg/ml, 2 ml	2019	Agustus 2020	170	Repuber	13.242	2.251.140,00
10	Simvastatin tablet/kapsul/lewat selaput 10 mg	2019	September 2020	2900	Tablet	110	319.000,00
11	Strip Tes Akku Check Performa	2019	September 2020	67	Kotak	400.000	24.000.000,00
12	Lansololol tablet 10 mg	2020	Mai 2022	60	Tablet	153	9.180,00
13	Antasida suspensi, kombinasi: Aluminium Hidroksida 200 mg + Magnesium Hidroksida 200 mg	2020	Mai 2022	14	Botal	2.189	30.646,00



No	URAIAN	TAHUN PENGADAAN	EXPIRE DATE	JUNLAH	BATUAN	HARGA	TOTAL
14	Vitamin B Kompleks tablet	2020	Mai 2022	1100	Tablet	123	135.300,00
15	ASERING Acetal Ringar (Asering) Plastik	2018	Februari 2022	1	Busa	9.648	9.648,00
16	KINASTIN 80 Asam Asetat tablet (Asasetal) tablet kapsul kapsul 80 mg	2020	Februari 2022	750	Tablet	185	78.750,00
17	Glibenklamid tablet/kapsul/kapsul 5 mg	2020	Februari 2022	100	Tablet	120	12.000,00
18	Furosemid tablet/kapsul/kapsul 40 mg	2018	Januari 2022	40	Tablet	77	3.080,00
19	Tiamin tablet 500 mg	2020	April 2022	370	Tablet	323	119.510,00
20	Mediprodinolon tablet/kapsul/kapsul 4 mg	2020	Maret 2022	180	Tablet	148	18.590,00
21	STESOLID Diazepam enema 5 mg/2,5 ml	2020	April 2022	7	Suppositoria	13.202	82.414,00
22	Metformin tablet 500 mg	2020	Maret 2022	8500	Tablet	108	402.800,00
23	Glukosa 10% 1% ampul mata	2020	Februari 2022	8	Tube	2.774	24.992,00
24	ILIADIN Oksimetazolin obat tetes hidung drops 0,025 % botol 10 ml	2019	April 2022	4	Botol	34.177	136.708,00
25	Asam askorbat (Vitamin C) tablet/kapsul/kapsul 90 mg	2021	Maret 2022	1700	Tablet	43	73.100,00
26	Diazepam Injeksi 5 mg / ml	2021	Juni 2022	10	Ampul	1.545	15.450,00
Jumlah							42.345.741,00
<b>K UPT Puskesmas Pamakelian</b>							
1	Amtripiline Tablet 25 mg	2019	Juli 2020	500	Tablet	159	84.000,00
2	Akuponin 0,25 mg/ml (1 ml x 5 ml)	2018	Juli 2020	20	Ampul	1.650	33.000,00
3	Isosorbid dinitrat tablet 5 mg	2019	April 2021	100	Tablet	89	8.900,00
4	Ranitidin tablet 150 mg	2018	Januari 2021	6070	Tablet	604	3.214.200,00
5	BRICASMA RESPULES Terbutaline sulfate, cairan inhalasi 2,5 mg/ml	2019	Agustus 2020	80	Resepuk	7.124	569.920,00
6	Epinefrin (Adrenalin) Injeksi 0,1% (1 ml x 4 ml)	2019	Desember 2020	19	Ampul	1.409	26.784,00
7	ILIADIN Oksimetazolin obat tetes hidung drops 0,025 % botol 10 ml	2019	Juli 2020	35	Botol	34.177	1.201.725,00
8	ILIADIN Oksimetazolin obat tetes hidung spray 0,05 % botol 10 ml	2019	Agustus 2020	84	Botol	36.036	1.220.224,00
9	Metformin tablet 500 mg	2019	Mai 2021	400	Tablet	98	39.600,00
10	PULMICORT RESPULES Budesonid cairan inhalasi 0,5 mg/ml, 2 ml	2019	Agustus 2020	68	Resepuk	13.242	799.036,00
11	Smp Tea Accu-Check Performa	2019	September 2020	20	Kotak	400.000	8.000.000,00
12	Klorpromazin tablet/kapsul/solusi suntikan 100 mg	2018	Maret 2020	306	Tablet	156	47.856,00
13	Kloramfenikol kapsul 250 mg	2017	Juni 2019	300	Kapsul	589	176.700,00
14	Kloramfenikol DOEN (Dowasa) kombinasi, Sulfametoksazol 400 mg + Trimetoprim 80 mg	2017	Juli 2019	600	Tablet	131	78.600,00
15	Losoramid tablet/kapsul/kapsul 2 mg	2017	Juni 2019	300	Tablet	50	24.000,00
16	Sulfonamida tablet 2 mg (Sebagai Buffer)	2017	Juli 2019	200	Tablet	78	15.600,00
17	Selokam ampul 100 mg / 5 ml	2017	Juni 2019	3	Botol	8.150	24.450,00
18	Selokam ampul 5 mg / 1,5 ml	2017	Juni 2019	10	Botol	3.200	32.000,00
19	Amtripiline tablet/kapsul/solusi suntikan 25 mg	2018	Desember 2021	45	Tablet	169	7.560,00
20	Diazepam enema 1% ampul mata	2020	Februari 2022	24	Tube	2.774	66.576,00
21	Epinefrin injeksi 1 mg / ml	2020	Desember 2022	4	Ampul	1.690	6.760,00
22	Fenpropion 200 mg	2021	Maret 2022	80	Tablet	14.850	891.000,00
Jumlah							16.631.691,00
<b>L UPT Puskesmas Sitan</b>							
1	Asiklovir tablet/kapsul/kapsul 200 mg	2018	Oktober 2020	481	Tablet	239	113.916,00
2	Akuponin 0,25 mg/ml (1 ml x 5 ml)	2018	Juli 2020	17	Ampul	1.650	28.050,00
3	Glukosa Larutan Injeksi 5% 500 ml	2018	Agustus 2020	9	Botol	6.900	62.100,00
4	Isosorbid dinitrat tablet 5 mg	2018	April 2021	70	Tablet	89	8.230,00
5	Ranitidin tablet 150 mg	2018	Januari 2021	2029	Tablet	860	1.745.740,00
6	Stesolid Diazepam enema 5 mg/2,5 ml	2018	Mai 2020	7	Suppositoria	13.202	82.414,00
7	BRICASMA RESPULES Terbutaline sulfate, cairan inhalasi 2,5 mg/ml	2019	Agustus 2020	218	Resepuk	7.124	1.558.784,00
8	ILIADIN Oksimetazolin obat tetes hidung drops 0,025 % botol 10 ml	2019	Juli 2020	26	Botol	34.177	898.902,00
9	ILIADIN Oksimetazolin obat tetes hidung spray 0,05 % botol 10 ml	2019	Agustus 2020	10	Botol	36.036	360.360,00
10	Melergoprolin Melaxone Inj 0,2 mg/ml	2019	April 2020	26	Ampul	3.102	80.652,00
11	Nitroprusid tablet/kapsul 20 mg (Asaleti Orax)	2019	Mai 2021	158	Tablet	3.350	529.300,00
12	PULMICORT RESPULES Budesonid cairan inhalasi 0,5 mg/ml, 2 ml	2019	Agustus 2020	217	Resepuk	13.242	2.873.514,00
13	Smp Tea Accu-Check Performa	2019	September 2020	34	Kotak	400.000	13.600.000,00
14	STESOLID Diazepam enema 5 mg/2,5 ml	2020	April 2022	56	Suppositoria	13.202	739.112,00
15	PULMICORT RESPULES Budesonid cairan inhalasi 0,5 mg/ml, 2 ml	2020	November 2021	28	Resepuk	14.121	395.388,00
16	BRICASMA RESPULES Terbutaline sulfate, cairan inhalasi 2,5 mg/ml	2020	Februari 2022	54	Resepuk	7.602	410.508,00
17	Pikometazon (W. K) Injeksi 2 mg/ml	2021	April 2022	26	Ampul	1.467	37.142,00
Jumlah							23.092.619,00
<b>M UPT Puskesmas Nassau</b>							
1	Klorpromazin tablet/kapsul/solusi suntikan 100 mg	2018	Maret 2020	164	Tablet	161	264.040,00
2	STESOLID 5 mg Diazepam enema 5 mg/2,5 ml	2018	Mai 2020	14	Suppositoria	13.202	184.828,00
3	WIDABES Acetal Ringar (Asering)	2018	Maret 2020	20	Botol	9.648	192.960,00

No	URAIAN	TAHUN PENGADAAN	EXPIRE DATE	JUMLAH	SATUAN	HARGA	TOTAL
4	Glukosa larutan infus 5 % 500 mL	2020	Desember 2021	5	Botol	7.963	22.080,00
5	PHENOLO GYLICRIOL 10% Karboploam tablet tetrap 1094	2020	Januari 2021	30	Botol	2.704	56.820,00
6	Dokasmetason injeksi 5 mg/ml (1 x 3 ml)	2020	Maret 2021	4	Ampul	1.152	4.608,00
7	Isotkan injeksi 2% + Epinefrin 1:80.000 - inj 2 ml	2020	Mei 2021	12	Ampul	1.261	15.132,00
8	Vitamin B Kompleks tablet	2020	Mei 2022	1070	Tablet	123	131.610,00
9	Tablet Tambah Darah	2021	Juni 2021	70	Tablet	367	25.690,00
10	Griseofulvin tablet/kapsul/kaplet 250 mg	2020	September 2021	350	Tablet	1.773	620.545,00
11	Kombinasi: ergotamin 1 mg + kalsin 50 mg (tablet)	2019	Desember 2021	100	Tablet	182	18.200,00
12	ASERING Asolat Ringer (Asering) Tablet	2019	Februari 2022	71	Botol	8.645	614.995,00
13	Befixim tablet salut selaput/kaplet salut selaput 200 mg, kemasan strip/box (G)	2020	Februari 2022	100	Tablet	2.400	240.000,00
14	Balbuhamol sulfato tablet/kapsul/kaplet 2 mg	2020	Februari 2022	170	Tablet	67	11.390,00
15	MINDASPI 50 Asam Asat tablet (asetat) tablet/kapsul/kaplet 80 mg	2020	Februari 2022	410	Tablet	105	43.050,00
16	Betahistin Meyletote tablet/kapsul/kaplet 6 mg	2018	Februari 2022	20	Tablet	110	2.200,00
17	Molibromidolon tablet/kapsul/kaplet 4 mg	2020	Maret 2022	520	Tablet	148	494.720,00
18	Mefenamin tablet 500 mg	2020	Maret 2022	490	Tablet	105	51.945,00
19	Favipiravir 200 mg	2021	Maret 2022	100	Tablet	14.950	1.495.000,00
20	STRIBILID Dazepam enema 5 mg/2,5 ml	2020	April 2022	4	Suppositoria	13.202	52.808,00
21	Parasetamol drops 100 mg/ml bd (2*5ml)	2020	April 2022	27	Botol	3.981	107.487,00
22	LINDIN Glimezasetam tablet tetra hitung drops 0,020 % botol 10 ml	2020	April 2022	12	Botol	34.177	410.124,00
23	Fitomenadon (Vit. K) injeksi 1 mg/2 mg/ml	2020	April 2022	90	Ampul	3.987	358.830,00
24	OAT Kategori 1	2021	Juni 2022	3	Paket	435.241	1.305.723,00
25	Vitamin B Kompleks tablet	2021	Juli 2022	1100	Tablet	123	135.300,00
26	Fitomenadon (Vit. K) injeksi 1 mg/2 mg/ml	2020	Apr-22	89	Ampul	1.483	132.516,00
27	Kerbofuran area tetrap	2021	Juni 2022	12	Botol	3.300	39.600,00
28	Amiloronic, kombinasi sup: Elemenat subglat, isoksalorofin dan davan, sup, sup, sup, sup (G)	2021	Juli 2022	4	Suppositoria	3.250	13.000,00
29	Am. Tetanus Serum (ATS) injeksi 1.000 IU/ml	2021	Juni 2022	13	Ampul	167.500	2.178.500,00
30	Asclislate n kapsul 200 mg	2021	Agustus 2022	2100	Tablet	307	644.700,00
31	Ethinonon tablet/kapsul/kaplet 500 mg	2020	Oktober 2022	80	Tablet	783	62.640,00
32	ASERING Asolat Ringer (Asering) Tablet	2020	November 2022	19	Botol	3.846	73.074,00
33	Garam Oral 1 serbuk, komo: Natrium 0,33 gr + K Klorida 0,30 gr + Triklam silat dihidrat 0,08 gr + Glukosa anhidrat 2,70 gr	2021	Desember 2022	16	Sachet	274	4.384,00
34	Clonopridol tablet/kapsul/kaplet 1 mg	2021	Januari 2023	100	Tablet	93	9.300,00
35	Cardinom	2021	Juni 2022	60	Tablet	7.500	450.000,00
36	Vitamin C 500 mg	2021	Oktober 2022	100	Tablet	180	18.000,00
37	Selcom C	2021	Juni 2022	100	Tablet	2.310	231.000,00
38	BRICASMA RESPULES Terbutaline sulfato, bahan inhalasi 2,5 mg/ml	2021	Februari 2022	16	Respulser	7.002	112.032,00
39	Boxa Panetta / Tuile dressing untuk luka (Gulcan) Classic/ 10 x 10 cm	2021	Juni 2022	179	Pot	5.520	988.080,00
40	Fitomenadon (Vit. K) injeksi 1 mg/2 mg/ml	2021	April 2023	89	Ampul	1.452	127.776,00
41	Isosorbid Dinitrat tablet 5 mg	2021	Juni 2023	470	Tablet	88	41.380,00
42	Acetazol tablet 50 mg	2021	Juni 2023	70	Tablet	96	6.720,00
43	Sedrin HCl sirup 5 mg/5 ml	2021	Juni 2023	99	Botol	2.159	213.747,00
44	Selcom sirup 100 mg/ 5 ml, botol 30 ml	2021	Juni 2023	26	Botol	4.967	129.132,00
45	Sefixim tablet 200 mg	2021	Mai 2023	1796	Tablet	749	1.344.496,00
46	Ringer Laktat 500 ml	2021	Juni 2023	47	Botol	7.709	362.041,00
47	Glukosa larutan infus 5 % 500 ml	2021	Mei 2023	5	Botol	6.027	30.135,00
<b>Jumlah</b>							<b>14.722.418,50</b>
<b>N UPT Puskesmas Lumbajulu</b>							
1	Klorpromazin tablet/kaplet salut selaput 100 mg	2019	Maret 2020	190	Tablet	156	29.640,00
2	Mefenamin mg 0,2 mg/ml	2019	Mei 2020	57	Ampul	3.102	175.814,00
3	Oksitolin inj 10 IU/ml	2019	Mai 2020	62	Ampul	1.199	74.338,00
4	Selcom sirup 100 mg/ 5 ml	2019	Juli 2019	7	Botol	5.030	35.210,00
5	INDA BEB Asolat Ringer (Asering)	2019	Maret 2020	40	Botol	2.648	106.320,00
6	Zinc teb dependiw 20 mg	2019	April 2020	200	Tablet	551	110.200,00
7	Fitomenadon (Vit. K) injeksi 2 mg/ml	2019	September 2019	95	Ampul	3.857	366.315,00
8	Fitomenadon (Vit. K) injeksi 2 mg/ml	2019	September 2019	38	Ampul	3.857	146.646,00
9	Devitalisasi pasta (Non-Arsen)	2019	Mei 2019	1	Pot	260.000	260.000,00
10	Fitomenadon (Vit. K) injeksi 2 mg/ml	2019	September 2019	17	Ampul	3.857	65.569,00
11	Dronedol Kapsul 500 mg	2019	Juli 2019	340	Kapsul	1.122	381.480,00
12	Elogemycolin Kapsul 200 mg	2019	Juli 2019	460	Kapsul	658	302.680,00
13	Asika 100 mg	2019	April 2019	35	Tablet	545	19.075,00
14	Nickotin Succinat	2017	September 2019	7	Botol	27.600	193.200,00
15	Dentil Sirup	2017	Januari 2018	1	Botol	34.300	34.300,00
16	Lazepam Sirup	2017	Mai 2019	11	Botol	9.900	108.900,00
17	Tudab Tablet	2017	Juni 2019	1730	Tablet	1.618	2.798.100,00
18	Oxycodone	2017	Jun 20 9	400	Tablet	358	142.960,00
19	Biofen / Tablet Sirup	2017	Oktober 2018	21	Botol	9.900	207.900,00
20	Colin Sirup	2017	Oktober 2018	15	Botol	11.300	169.500,00

No	URAWAN	TAHUN PENGADAAN	EXPIRE DATE	JUMLAH	SATUAN	HARGA	TOTAL
21	Dankol Kapsul 500 mg	2017	Juli 2018	350	Tablet	1.127	478.960,00
22	Phenol	2017	Oktober 2018	630	Tablet	694	850.400,00
23	Farnalin	2017	Oktober 2018	500	Tablet	398	198.000,00
24	Inocel Zalf	2017	September 2019	12	Tube	7.820	95.040,00
25	Leoprem 5 mg	2017	Mai 2019	30	Botol	9.300	825.500,00
26	Tocofil	2017	September 2019	300	Tablet	730	217.000,00
27	OAT Anak K01	2017	Mai 2019	1	Paket	1.259.985	1.259.985,00
28	OAT Kategori 1	2018	September 2019	6	Paket	377.800	2.267.400,00
29	Mexin Cansak	2019	Desember 2019	1	Botol	28.804	28.804,00
30	Mexin Cansak	2019	September 2019	2	Botol	28.004	57.508,00
31	Amoxicilin tablet/ kapsul/ kapsul 500 mg kemasan sachet/ blister (G)	2019	April 2021	1998	Tablet	345	474.810,00
32	BRICASMA RESPULES Terbutiline sulfata cairan inhalasi 2,5 mg/ml	2019	Agustus 2020	37	Respules	7.124	263.588,00
33	Dekametason injeksi 5 mg/ml (i.v./i.m.)	2019	April 2020	125	Ampul	1.162	145.250,00
34	Flomexadon (M. K) injeksi 1 m 2 mg/ml	2020	April 2022	58	Ampul	3.887	215.546,00
35	Glukosa larutan infus 5 % 500 mL	2020	Desember 2021	4	Botol	7.363	29.452,00
36	Ibuprofen susp 100 mg/ml	2018	Agustus 2020	31	Botol	2.501	80.531,00
37	ILIADIN Oksimetazolin obat tetes hidung drops 0,025 % botol 10 ml	2020	April 2022	20	Botol	84.177	883.540,00
38	ILIADIN Oksimetazolin obat tetes hidung spray 0,025 % botol 10 ml	2019	Agustus 2020	27	Botol	96.096	973.072,00
39	Lidocain injeksi 2% + Epinefrin 1: 50.000 - inj 2 mL	2020	Mai 2021	20	Ampul	1.291	25.820,00
40	Mefenam tablet 500 mg	2020	Maret 2022	300	Tablet	108	81.480,00
41	Mefenidazole suspensi 125 mg/5 mL (G)	2020	Januari 2021	80	Botol	3.990	319.200,00
42	PHENOL GLYCEROL 10% Kapsul/ blister/ botol telinga 10%	2020	Januari 2021	42	Botol	2.784	116.988,00
43	PULMICORT RESPULES Budesonide cairan inhalasi 0,5 mg/ml 2 ml	2019	Agustus 2020	118	Respules	13.242	1.562.056,00
44	Risperidon tablet/kapsul/kapsul 2 mg	2018	April 2021	290	Tablet	273	79.170,00
45	Simevastin tablet/kapsul/serat selulosa 10 mg	2020	Agustus 2022	870	Tablet	117	101.790,00
46	Amipriptin tablet/kapsul/ 25 mg	2018	Desember 2021	917	Tablet	198	181.566,00
47	Dansipridin sirup	2019	Desember 2021	50	Botol	2.781	139.050,00
48	Zinc tab. dispersible 20 mg	2019	Januari 2022	100	Tablet	591	59.100,00
49	Ship Tea Asam-Citrik-Parfoma	2018	September 2020	25	Kotak	400.000	9.200.000,00
50	Ranitidin tablet 150 mg	2018	Januari 2021	1930	Tablet	690	1.278.900,00
51	Ketorolak (morfamin) inj 30 mg/ml (3%)	2019	November 2021	25	Ampul	1.045	26.125,00
52	Analida suspensi (Al-Hlorokida 200 mg + Mg-Hlorokida 200 mg)	2019	Maret 2021	11	Botol	2.091	22.991,00
53	MINASIN 80 Asam Asetrat/asetat (asetat) tablet/kapsul/kapsul 80 mg	2020	Februari 2022	400	Tablet	105	42.000,00
54	Glicon-Hamid tablet/kapsul/kapsul 5 mg	2020	Februari 2022	200	Tablet	120	24.000,00
55	Mefenidazole inj 0,2 mg/ml	2018	Mai 2020	40	Ampul	3.102	124.080,00
56	Fursemid tablet/kapsul/kapsul 40 mg	2019	Januari 2022	200	Tablet	77	15.400,00
57	ABERINC Asam Ringar (Asamring) Flacor	2019	Februari 2022	80	Botol	9.648	578.780,00
58	Kambicor: ergosterin 1 mg + lichen 50 mg (tablet)	2019	Desember 2021	300	Tablet	182	54.600,00
59	STEBOLD Diazepam anema 5 mg/2,5 mL	2020	April 2022	8	Suppositoria	13.202	105.616,00
60	Telmisartan tablet 500 mg	2020	April 2022	490	Tablet	323	145.350,00
61	Flomexadon (M.K) kapsul/ serut gula 10 mg	2019	Desember 2021	200	Tablet	747	149.400,00
62	Bethrolin Metykida tablet/kapsul/kapsul 5 mg	2018	Februari 2022	580	Tablet	110	81.800,00
63	Oat Anti Tuberkulosis (OAT) Kapsul (I)	2019	Mai 2021	6	Paket	400.241	2.401.446,00
64	Amoksisilin tablet 250 mg	2021	Juni 2022	1800	Tablet	194	269.200,00
65	Amikasinol: kombinasi sup. Bismut subgaleat heksaklorofenoloksin serup oksida (G)	2021	Juli 2022	21	Suppositoria	3.290	69.090,00
66	ABERINC Asam Ringar (Asamring) Flacor	2021	Desember 2022	8	Botol	9.648	77.184,00
67	Dekametason injeksi 5 mg/ml (i.v./i.m.)	2021	Juli 2022	40	Ampul	930	30.720,00
68	Entinostat tablet/kapsul/kapsul 500 mg	2021	September 2022	400	Tablet	788	514.000,00
69	Asidi sialik kapsul 200 mg	2021	Agustus 2022	600	Kapsul	337	194.200,00
70	Vitamin B Kompleks tablet	2021	Juli 2022	1300	Tablet	123	159.900,00
71	Glicon-Hamid tablet/kapsul/kapsul 250 mg	2021	Oktober 2022	300	Tablet	210	81.000,00
72	Flomexadon (M. K) injeksi 1 m 2 mg/ml	2021	April 2022	190	Ampul	1.452	236.080,00
73	Anti Bax (Ber Serum (ABU) injeksi	2021	September 2022	5	Botol	517.132	2.585.660,00
74	Anti Totanus Berus (ATS) injeksi 1.500 IU/ml	2021	September 2022	5	Ampul	187.050	1.125.250,00
75	Karbogasein tetes telinga	2021	Juni 2023	19	Botol	3.300	62.700,00
76	Ketorolak injeksi 30 mg/ml (3%)	2021	Maret 2023	10	Ampul	880	8.800,00
77	Glukosa larutan infus 5 % 500 mL	2021	Mai 2023	20	Botol	6.627	132.540,00
78	Ringar laktat 500 ml	2021	Juni 2023	80	Botol	7.700	616.240,00
79	Insulin injeksi 10 IU/ml	2021	Maret 2023	40	Ampul	1.120	56.740,00
80	Mefenidazole injeksi 0,2 mg/ml	2021	Februari 2022	20	Ampul	1.020	20.400,00
81	BRICASMA RESPULES Terbutiline sulfata, cairan inhalasi 2,5 mg/ml	2020	Februari 2021	20	Respules	7.602	152.040,00
82	Flomexadon (M. K) tablet 10 mg	2020	Oktober 2021	62	Tablet	781	40.612,00
83	Tuberkulin Test	2021	Desember 2022	5	Botol	508.000	2.540.000,00
	Jumlah						39.561.995,00
0	UPT Puskesmas Pamoburan						

No	URAIAN	TAHUN PENGADAAN	EXPIRE DATE	JUMLAH	SATUAN	HARGA	TOTAL
1	Flomefedon (M. K1) tablet salut gula 10 mg	2017	September 2019	317	Tablet	721	228.557,00
2	Kalsium Laktat (Kals) tablet/kapsul/kaplet 600 mg	2017	Agustus 2019	20	Tablet	57	1.140,00
3	Klindamisin kapsul 300 mg	2017	Jun 2019	370	Tablet	589	217.930,00
4	Kloramfenikol DOEN1 (dewasa) kombinasi Sulfametoksazol 400 mg + Trimetoprim 80 mg	2017	Jul 2019	351	Tablet	131	46.981,00
5	Moketin Sialic (Parasetamol + Parasetamolamin HCl + Klorfeniramin maleat)	2017	September 2019	47	Bolol	0.388	394.256,00
6	Ami Toksik Serum	2017	Jul 2019	5	Ampul	126.000	379.600,00
7	Karboglisarin tetes telinga	2017	Jul 2019	11	Bolol	2.500	27.500,00
8	Klorpromazin tablet salut 100 mg (HCl)	2017	Mai 2019	730	Tablet	140	103.600,00
9	Metformin tablet 500 mg	2017	Jun 2019	270	Tablet	58	19.800,00
10	STROCAL D 5 mg Dizeepam anem 5 mg/2.5 mL	2017	Pebruari 2019	2	Tube	12.908	25.816,00
<b>Jumlah</b>							<b>1.443.436,00</b>
<b>P UPT Puskesmas Narumonda</b>							
1	Glimepiride tablet 2 mg	2017	Agustus 2019	110	Tablet	231	25.410,00
2	Klorpromazin tablet salut 100 mg (HCl)	2017	Mai 2019	600	Tablet	148	118.400,00
3	Klindamisin kapsul 300 mg	2017	Jun 2019	360	Kapsul	589	212.040,00
4	Klorpromazin tablet salut 100 mg (HCl)	2017	Mai 2019	1200	Tablet	148	177.500,00
5	Ketorolak injeksi 30 mg / ml	2017	Jun 2019	12	Ampul	1.180	14.160,00
6	Klindamisin kapsul 300 mg	2017	Jun 2019	1700	Kapsul	589	1.001.330,00
7	Furosemid tablet/kapsul/kaplet 40 mg	2018	Januari 2022	340	Tablet	77	26.180,00
8	Gliserinlind tablet/kapsul/kaplet 5 mg	2020	Pebruari 2022	680	Tablet	125	85.280,00
9	MINIASPIRI ACAM Asam Asetilsalisilat (asetosal) tablet/kapsul/kapsul 80 mg	2020	Pebruari 2022	1100	Tablet	105	115.500,00
10	Flomefedon (M.K1) tablet salut gula 10 mg	2018	Oktober 2021	260	Tablet	747	194.220,00
11	Warin B Klorotaka tablet	2020	Mai 2022	440	Tablet	123	54.100,00
12	ASERING Asetil Ringer (Asering) Plabot	2019	Pebruari 2022	0	Dim	9.546	77.180,00
<b>Jumlah</b>							<b>2.082.348,00</b>
<b>Q UPT Puskesmas Janji Matugu</b>							
1	Metformin tablet 500 mg	2017	Jun 2019	1120	Tablet	96	107.760,00
2	Ami Toksik Serum	2017	Jul 2019	4	Ampul	126.500	506.000,00
3	Klorpromazin tablet salut 100 mg (HCl)	2017	Mai 2019	1000	Tablet	148	147.400,00
4	Epinefrin (Adrenalin) injeksi 0.1% (1 ml x 3 ml)	2020	Desember 2021	2	Ampul	1.408	2.816,00
5	Asamida suspensi (Al Hidroksida 200 mg + Mg Hidroksida 200 mg)	2020	Mai 2022	142	Bolol	2.261	281.242,00
6	MINIASPIRI ACAM Asam Asetilsalisilat (asetosal) tablet/kapsul/kapsul 80 mg	2020	Pebruari 2022	200	Tablet	105	21.000,00
7	Flomefedon (M. K) injeksi 1 ml 2 mg/ml	2020	April 2022	14	Ampul	3.987	54.138,00
8	Metformin tablet 500 mg	2020	Maret 2022	700	Tablet	106	74.200,00
9	Parasetamol drops 100 mg/ml botol 1 ml	2020	April 2022	98	Bolol	8.981	881.119,00
10	Semestaletin tablet/kapsul/kapsul seruput 10 mg	2020	Agustus 2022	480	Tablet	117	56.160,00
11	ASERING Asetil Ringer (Asering) Plabot	2018	Pebruari 2022	5	Bolol	9.946	48.280,00
12	Tiazolidin tablet 500 mg	2020	April 2022	854	Tablet	323	308.142,00
13	Meliprednison tablet/kapsul/kapsul 4 mg	2020	Maret 2022	2200	Tablet	146	321.200,00
14	Amiodipin Besilat tablet 5 mg	2018	September 2021	3370	Tablet	73	246.010,00
15	Nifedipin tab lepas lambat 20 mg (Adalat Once)	2018	Mai 2021	400	Tablet	3.950	1.407.000,00
16	Amisulprid tablet/kapsul/ut 25 mg	2018	Desember 2021	278	Tablet	166	46.172,00
17	Obetamin injeksi 10 mg/ml	2021	April 2023	21	Ampul	1.126	23.646,00
18	Karboglisarin tetes telinga	2020	Jun 2022	72	Tube	3.200	231.600,00
19	Asam Folat tablet 1 mg	2021	Jun 2023	100	Tablet	45	4.500,00
20	Pridoksin (Vitamin B6) tab 10 mg HCL	2020	Agustus 2022	90	Tablet	136	11.940,00
21	Selmon sirup 5 mg / 5 ml	2020	Jul 2022	90	Bolol	2.163	193.770,00
22	Bofiksim sirup 100 mg / 5 ml bolol 30 ml	2020	Apr-22	14	Bolol	4.947	69.258,00
23	Cermin Obat I serbuk, komb. Na klorida 0,82 gr + K klorida 0,30 gr + Tri-natrium sifrat dihidrat 0,58 gr + Glukosa anhidrat 2,70 gr	2020	Jul 2022	1000	Sachet	274	274.000,00
24	Kalsium Laktat (Kals) tablet/kapsul/kapsul 500 mg	2020	Maret 2022	700	Tablet	60	42.000,00
25	Kloramfenikol DOEN1 (dewasa) kombinasi Sulfametoksazol 400 mg + Trimetoprim 80 mg	2020	Januari 2023	200	Tablet	128	27.720,00
26	Furosemid tablet/kapsul/kapsul 40 mg	2020	Mai 2023	1400	Tablet	82	114.800,00
27	Asam Askorbat tablet 50 mg	2020	Mai 2023	1070	Tablet	43	46.010,00
28	Ketorolak Injeksi	2020	Mai 2023	5	Ampu	680	5.200,00
29	Dexametason injeksi 10 mg/ml (1 x 3 ml)	2020	September 2022	3	Ampu	825	2.475,00
30	Deksametason injeksi 5 mg/ml (1 x 3 ml)	2020	Jul 2022	6	Ampu	968	5.808,00
31	Ibuprofen susp 100 mg/5 ml	2020	Jul 2022	9	Bolol	2.258	20.322,00
32	Lisokan injeksi 2% + Epinefrin 1.80.000 - inj 2 mL	2020	September 2022	9	Ampul	847	7.623,00
33	Vitamin B Kompleks tablet	2020	Jul 2022	24	Tablet	123	2.952,00
34	Amoksisilin tablet 600 mg	2020	Jun 2022	580	Tablet	211	208.780,00
35	Tablet Tambah darah kombinasi : Ferro fumarat 90 mg + Asam Folat 0.4 mg	2020	Oktober 2022	1120	Tablet	396	443.520,00
36	Triptamen tablet/kapsul/kapsul 500 mg	2020	September 2022	1000	Kapsul	766	766.000,00
37	Ami hemoroid, kombinasi sirup (Dim.1 sirup)galer (kalsiumklorat/dokasin sirup) oksida (G)	2020	Jul 2022	170	Suppositoria	3.250	552.500,00
38	Glimepiride tablet 2 mg	2021	Apr 1 2023	70	Tablet	93	6.510,00
39	Levetiracetam tablet 10 mg	2020	Jul 2022	40	Tablet	111	4.440,00

No	URAIAN	TAHUN PENGADAAN	EXPIRE DATE	JUMLAH	BATUAN	HARGA	TOTAL	
40	Kolimoceazol DCEN (anak kombinasi : Sulamocazole 200 mg + Trimoprogm 40 mg)	2020	Desember 2022	1	Botol	125	125,00	
41	Molindazol suspensi 120 mg / 0 ml	2020	Oktober 2022	100	Botol	9.765	976.500,00	
42	ASERING Asam Ringger (Asamg) Pacok	2021	Agil 2023	3	Botol	9.645	28.935,00	
43	Glukosa larutan infus 5 % 500 mL	2021	April 2023	5	Botol	8.827	44.135,00	
44	Leukopren 7,5 + 4,5	2020	Desember 2022	3	Rol	37.371	112.113,00	
45	Hb Ml	2021	Mei 2023	12	Tablet	9.255	111.060,00	
46	Cappul Pflaer 200 - jarum 1,2 QT 95 mm	2020	September 2022	5	Pisa	6.500	32.500,00	
47	Vitamin C 500 mg	2020	Oktober 2022	70	Tabret	198	13.860,00	
Jumlah								<b>1.137.002,00</b>
<b>R</b>	<b>UPT Puskesmas Aek Natolu</b>							
1	Tablet Tambah darah (kombinasi : Fero fumarat 80 mg + Asam Folat 0,4 mg)	2017	Oktober 2019	1500	Tablet	970	1.455.000,00	
2	Kolimoceazol DCEN (anak kombinasi : Sulamocazole 400 mg + Trimoprogm 80 mg)	2017	Juli 2019	1275	Tablet	131	168.025,00	
3	Sabutamol tablet 2 mg (Sebagai Suntai)	2017	Juli 2019	1000	Tablet	78	78.000,00	
4	Klorpromazin tablet, oral 100 mg (HC)	2017	Mei 2019	1010	Tablet	148	149.480,00	
5	Doxiliasol pasta (Non Arsen)	2017	Juni 2018	1	Pisa	220.000	220.000,00	
6	Kanamox injeksi 30 mg / ml	2017	Juni 2019	12	Ampul	1150	14.160,00	
7	Antasida suspensi (Al Hidroksida 200 mg + Mg Hidroksida 200 mg)	2020	Mai 2022	15	Botol	2051	30.765,00	
8	Sefamoksil injeksi 500 mg 125 mg/5ml	2018	Mai 2022	4	Botol	3854	15.416,00	
9	Zinc sir 20 mg/5 ml	2019	Juli 2021	8	Botol	3122	24.976,00	
10	LIADIN Oksimetazolin obat tetes hidung spray 0,05 % 10 ml	2018	Mai 2022	3	Pisa	36095	108.285,00	
11	LIADIN Oksimetazolin obat tetes hidung sprus 0,025 % 10 ml	2018	April 2022	11	Botol	34177	375.947,00	
12	Floxonadon (M.K) injeksi 100 mg 2 ml/ml	2020	April 2022	28	Ampul	3857	108.276,00	
13	Furazolidon tablet/kapsul/kaplet 40 mg	2018	Januari 2022	200	Tablet	77	15.400,00	
14	Floxonadon (M.K) kapsul tablet gula 10 mg	2019	Oktober 2021	300	Tablet	747	224.100,00	
15	Glibenklamid tablet/kapsul/kaplet 5 mg	2020	Februari 2022	300	Tablet	125	37.500,00	
16	MINIASPI 80 Asam Asetil salisilat (asetosa) tablet/kapsul/kaplet 80 mg	2020	Februari 2022	300	Tablet	105	31.500,00	
17	Metformin tablet 500 mg	2020	Maret 2022	440	Tablet	105	46.200,00	
18	Mefenoksasin tablet/kapsul/kaplet 4 mg	2020	Maret 2022	117	Tablet	148	17.316,00	
19	Griseofulvin tablet/kapsul/kaplet 250 mg	2020	September 2021	100	Tablet	1772,59	177.259,00	
20	Risperidon tablet/kapsul/kaplet 2 mg	2018	April 2021	300	Tablet	273	81.900,00	
21	Klorpromazin tablet, oral 100 mg (HC)	2017	Mei 2019	100	Tablet	148	14.800,00	
Jumlah							<b>2.690.592,00</b>	
<b>G</b>	<b>UPT Puskesmas Borbor</b>							
1	Floxonadon (M.K) injeksi 100 mg 2 ml/ml	2018	September 2019	74	Ampul	9.857	730.118,00	
2	Ibuprofen sup 100 mg/5 ml	2019	Juli 2021	45	Botol	2.601	117.045,00	
3	Zinc sir 20 mg/5 ml	2018	Juli 2021	30	Botol	9.122	273.660,00	
4	Mefenoksasin tablet/kapsul/kaplet 4 mg	2020	Maret 2022	400	Tablet	145	58.000,00	
5	Sabutamol tablet/kapsul/kaplet 2 mg	2020	April 2022	430	Tablet	53	22.965,00	
6	Metformin tablet 500 mg	2020	Maret 2022	670	Tablet	105	70.350,00	
7	Antasida suspensi (Al Hidroksida 200 mg + Mg Hidroksida 200 mg)	2020	Mei 2022	93	Botol	1.261	117.653,00	
8	Oxiprolmetazolin oles mata 1 %	2021	Mai 2022	37	Tube	3.500	129.750,00	
9	Garam Oral I auribus, komb. Na Morfo 0,52 gr + K Morfo 0,30 gr + Trimeprum asetat dihidrat 0,58 gr + Glukosa semisial 2,70 gr	2019	April 2022	160	Sachet	257	41.112,00	
10	Floxonadon (Vitamin K1) tablet, oral gula 10 mg	2018	Oktober 2021	90	Tablet	747	67.230,00	
11	Griseofulvin tablet/kapsul/kaplet 250 mg	2020	September 2021	85	Tablet	1.773	150.705,00	
12	Antihemoroid, kombinasi sup. Bismut subgolat, heksaoksalat dan salisilat peng oksida (G)	2020	Juli 2022	10	Suspensi	9.250	92.500,00	
13	Asidulofen tablet 200 mg	2020	Agustus 2022	3000	Tablet	307	922.400,00	
14	Natrium diklofenak tablet/kapsul/kaplet, oral enterik 50 mg	2020	Agustus 2022	435	Tablet	105	45.675,00	
15	Griseofulvin tablet/kapsul/kaplet 250 mg	2020	Oktober 2022	230	Tablet	210	48.300,00	
16	Garam Oral I auribus, komb. Na Morfo 0,52 gr + K Morfo 0,30 gr + Trimeprum asetat dihidrat 0,58 gr + Glukosa semisial 2,70 gr	2020	Desember 2022	100	Sachet	274	27.400,00	
17	Ginsipride tablet 2 mg	2021	Januari 2023	90	Tablet	93	8.370,00	
18	Sabutamol tablet 2 mg (Sebagai Suntai)	2021	Maret 2023	117	Tablet	90	10.530,00	
19	Floxonadon (M.K) injeksi 100 mg 2 ml/ml	2021	April 2023	83	Ampul	1.457	120.931,00	
20	Glukosa larutan infus 5 % 500 ml	2021	April 2023	20	Pisa	6.827	136.540,00	
21	Sefixim kapsul / kaplet 100 mg	2021	Mai 2023	2	Tablet	799	1.598,00	
22	Metformin tablet 500 mg	2021	Mei 2023	12	Tablet	85	1.020,00	
23	Diazepam injeksi 5 mg / ml	2021	Juni 2023	18	Ampul	1.245	22.410,00	
24	Sesquid Difenil tablet 5 mg	2021	Juni 2023	200	Tablet	90	18.000,00	
25	Asam Folat tablet 1 mg	2021	Juni 2023	40	Tablet	43	1.720,00	
Jumlah							<b>3.294.177,15</b>	
Jumlah A s.d B							<b>3.294.177,15</b>	

**REKAPITULASI ASET TETAP  
PER 31 DESEMBER 2023**

No.	URAIAN	BALDO 31 DESEMBER 2022	MUTASI 2023		BALDO 31 DESEMBER 2023
			BERTAMBAH	BERKURANG	
1	TANAH	500.684.819.742,10	252.978.000,00	292.676.000,00	500.684.819.742,10
2	PERALATAN DAN MESIN	401.088.555.032,07	38.788.409.830,00	15.410.163.089,78	424.428.801.772,31
3	BANGUNAN DAN GEDUNG	514.410.588.488,40	58.824.751.965,20	17.741.311.070,57	555.294.029.380,83
4	JALAN DAN IRIGASI	1.274.178.041.438,58	111.515.885.844,00	7.186.822.138,87	1.378.508.905.143,71
5	ASET TETAP LAINNYA	16.924.354.527,55	48.287.527.449,60	886.822.741,00	57.325.049.236,05
6	KONSTRUKSI DALAM Pengerjaan	60.887.811.758,90	9.873.188.386,00	7.186.661.646,13	63.374.118.498,77
7	AKUMULASI PENYUSUTAN	(1.112.260.512.550,00)	(42.880.888.289,00)	(223.320.607.319,00)	(931.820.804.820,00)
	<b>JUMLAH</b>	<b>1.667.906.368.436,60</b>	<b>226.272.820.185,68</b>	<b>(174.617.038.632,67)</b>	<b>2.057.795.217.253,85</b>

REKAPITULASI ASET TETAP TANAH  
KIB A

KO	NAMA OPD	ASSET TETAP 31 DESEMBER 2022	SELANJA MODAL 2023	SELANJA MODAL MENJADI BESI	PHIDDAH OPD MENJADI BESI	PHIDDAH OPD DESEMBER 2022
1	Dinas Kordal dan Pemeliharaan Glayo	32.388.733.432,00			12.978.000,00	91.375.736.432,00
2	Dinas Bawahan	32.883.296.000,00				12.879.742.000,00
3	Dinas Kewanjaran dan "Kerajaan Bawahan"	107.817.142.800,30				107.817.142.800,30
4	Dinas Pelayanan Rakyat dan Kawasan Permukiman	154.180.571.219,00				154.180.571.219,00
5	Dinas Kesehatan Bangsa dan Tabrik	0,00				0,00
6	Sekolah Negeri Paming Probi	135.000.000,00				135.000.000,00
7	Badan Penyelenggara Pemilihan Umum	0,00				0,00
8	Dinas Sosial	287.880.000,00				287.880.000,00
9	Badan Pengkajian dan Pengembangan Kebijakan	0,00				0,00
10	Dinas Gerakan Pemuda dan Perempuan	118.000.000,00			100.000.000,00	118.000.000,00
11	Dinas Lingkungan Hidup	3.477.348.000,00				1.477.316.000,00
12	Dinas Kependidikan dan Penanaman Sipi	145.150.000,00		180.000.000,00		166.150.000,00
13	Dinas Perencanaan, Kebijakan, Data, dan Informasi dan Penanggulangan Bencana	0,00				0,00
14	Dinas Pengendalian, Pengawasan dan KIB	0,00				0,00
15	Dinas Pengendalian, Pengawasan dan KIB	72.475.844.000,00				72.475.844.000,00
16	Dinas Perencanaan, Pengendalian dan KIB	0,00				0,00
17	Dinas Perencanaan, Pengendalian dan KIB	1.896.625.000,00			580.000.000,00	1.716.625.000,00
18	Dinas Perencanaan, Pengendalian dan KIB	0,00				0,00
19	Dinas Perencanaan dan Kebijakan	5.005.250.000,00				5.005.250.000,00
20	Dinas Perencanaan dan Kebijakan	14.256.297.000,00		100.000.000,00		14.356.297.000,00
21	Dinas Perencanaan dan Kebijakan	31.688.133.000,00				31.688.133.000,00
22	Sekolah Dasar	0,00				0,00
23	Sekolah Dasar	3.288.077.000,00				3.288.077.000,00
24	Sekolah Dasar	287.200.000,00				287.200.000,00
25	Sekolah Dasar	4.044.244.000,00				4.044.244.000,00
26	Sekolah Dasar	483.000.000,00				483.000.000,00
27	Sekolah Dasar	843.500.000,00				843.500.000,00
28	Sekolah Dasar	798.000.000,00				798.000.000,00
29	Sekolah Dasar	18.000.000,00				18.000.000,00
30	Sekolah Dasar	522.811.000,00				522.811.000,00
31	Sekolah Dasar	2.202.156.000,00				2.202.156.000,00
32	Sekolah Dasar	572.359.500,00				572.359.500,00
33	Sekolah Dasar	27.500.000,00				27.500.000,00
34	Sekolah Dasar	518.200.000,00				518.200.000,00
35	Sekolah Dasar	584.084.700,00				584.084.700,00
36	Sekolah Dasar	518.000.000,00				518.000.000,00
37	Sekolah Dasar	107.000.000,00				107.000.000,00
38	Sekolah Dasar	75.000.000,00				75.000.000,00
39	Sekolah Dasar	220.000.000,00				220.000.000,00
40	Sekolah Dasar	0,00				0,00
41	Badan Penyelenggara Perencanaan, Pengawasan dan Pengendalian Kebijakan	0,00				0,00
42	Badan Penyelenggara Perencanaan, Pengawasan dan Pengendalian Kebijakan	0,00				0,00
43	Badan Penyelenggara Perencanaan, Pengawasan dan Pengendalian Kebijakan	0,00				0,00
44	Badan Penyelenggara Perencanaan, Pengawasan dan Pengendalian Kebijakan	0,00				0,00
45	Badan Penyelenggara Perencanaan, Pengawasan dan Pengendalian Kebijakan	0,00				0,00
	<b>J U M L A H</b>	<b>596.884.819.742,30</b>	<b>0,00</b>	<b>250.978.800,00</b>	<b>252.378.800,00</b>	<b>500.884.819.742,30</b>





REKAPITULASI JALAN IRRIGASI DAN JARINGAN KIB D

NO	NAMA OPD	ASET TETAP 31 DESEMBER 2022	BELANJA MODAL 2023	BBU JADI ASET	BN TIDAK JADI ASET	UTANG 2022	UTANG 2023	HIBAH	REKLAS KIB MENAMBAH	REKLAS KIB MENGURAWI	PINDAH OPD MENAMBAH	PINDAH OPD MENGURAWI	ASET TETAP 31 DESEMBER 2023
1	Dinas Perikanan	4.420.270.347,42											4.420.270.347,42
2	Dinas Kesehatan	5.127.290.003,00	70.000.000,00	49.825.300,00									5.177.090.303,00
3	Dinas Pekerjaan Umum dan Perumahan Rakyat	837.636.435.023,00	87.069.547.567,00	2.761.029.455,00	300.000,00	588.621.580,00	47.969.982,00	799.743.924,00	2.900.023.514,00	6.265.336.026,97			1.035.026.105.738,73
4	Jawatan Pemadam Kebakaran	290.046.807.659,00						3.537.581.020,00	4.905.530,00				295.589.395.199,08
5	Dinas Kesehatan	28.192.000,00											28.192.000,00
6	Dinas Pekerjaan Umum dan Perumahan Rakyat	13.804.045.837,00											13.804.045.837,00
7	Dinas Sosial	0,00											0,00
8	Dinas Pekerjaan Umum dan Perumahan Rakyat	0,00											0,00
9	Dinas Pekerjaan Umum dan Perumahan Rakyat	25.749.020,00											25.749.020,00
10	Dinas Pekerjaan Umum dan Perumahan Rakyat	346.451.020,00									1.574.000,00		348.025.020,00
11	Dinas Pekerjaan Umum dan Perumahan Rakyat	0,00											0,00
12	Dinas Pekerjaan Umum dan Perumahan Rakyat	1.200.772.344,10											1.200.772.344,10
13	Dinas Pekerjaan Umum dan Perumahan Rakyat	2.000.000,00											2.000.000,00
14	Dinas Pekerjaan Umum dan Perumahan Rakyat	388.705.400,00											388.705.400,00
15	Dinas Pekerjaan Umum dan Perumahan Rakyat	101.011.522,00											101.011.522,00
16	Dinas Pekerjaan Umum dan Perumahan Rakyat	3.785.754.500,00											3.785.754.500,00
17	Dinas Pekerjaan Umum dan Perumahan Rakyat	1.585.372.528,00								319.700.000,00			1.805.072.528,00
18	Dinas Pekerjaan Umum dan Perumahan Rakyat	796.843.300,00											796.843.300,00
19	Dinas Pekerjaan Umum dan Perumahan Rakyat	1.542.743.113,00	1.450.020.823,00	154.599.893,00									3.147.363.829,00
20	Dinas Pekerjaan Umum dan Perumahan Rakyat	0,00											0,00
21	Dinas Pekerjaan Umum dan Perumahan Rakyat	0,00											0,00
22	Dinas Pekerjaan Umum dan Perumahan Rakyat	0,00											0,00
23	Dinas Pekerjaan Umum dan Perumahan Rakyat	0,00											0,00
24	Dinas Pekerjaan Umum dan Perumahan Rakyat	0,00											0,00
25	Dinas Pekerjaan Umum dan Perumahan Rakyat	0,00											0,00
26	Dinas Pekerjaan Umum dan Perumahan Rakyat	0,00											0,00
27	Dinas Pekerjaan Umum dan Perumahan Rakyat	0,00											0,00
28	Dinas Pekerjaan Umum dan Perumahan Rakyat	0,00											0,00
29	Dinas Pekerjaan Umum dan Perumahan Rakyat	0,00											0,00
30	Dinas Pekerjaan Umum dan Perumahan Rakyat	0,00											0,00
31	Dinas Pekerjaan Umum dan Perumahan Rakyat	905.553.142,00	400.000.000,00										1.305.553.142,00
32	Dinas Pekerjaan Umum dan Perumahan Rakyat	741.445.203,00	791.711.710,00										1.533.156.913,00
33	Dinas Pekerjaan Umum dan Perumahan Rakyat	0,00											0,00
34	Dinas Pekerjaan Umum dan Perumahan Rakyat	5.550.000,00											5.550.000,00
35	Dinas Pekerjaan Umum dan Perumahan Rakyat	0,00											0,00
36	Dinas Pekerjaan Umum dan Perumahan Rakyat	0,00											0,00
37	Dinas Pekerjaan Umum dan Perumahan Rakyat	0,00											0,00
38	Dinas Pekerjaan Umum dan Perumahan Rakyat	960.613.209,00	399.000.000,00										1.359.613.209,00
39	Dinas Pekerjaan Umum dan Perumahan Rakyat	10.000.000,00											10.000.000,00
40	Dinas Pekerjaan Umum dan Perumahan Rakyat	0,00											0,00
41	Dinas Pekerjaan Umum dan Perumahan Rakyat	0,00											0,00
42	Dinas Pekerjaan Umum dan Perumahan Rakyat	44.610.000,00											44.610.000,00
43	Dinas Pekerjaan Umum dan Perumahan Rakyat	0,00											0,00
<b>J U M L A H</b>		<b>1.874.179.841.428,68</b>	<b>101.129.163.216,80</b>	<b>2.988.667.643,00</b>	<b>300.000,00</b>	<b>390.621.580,00</b>	<b>47.932.982,00</b>	<b>4.337.274.564,00</b>	<b>3.036.674.429,00</b>	<b>9.685.036.668,87</b>	<b>1.874.009,00</b>	<b>1.874.000,00</b>	<b>1.376.909.905.143,74</b>

**REKAPITULASI ASET TETAP LAINNYA  
KIB E**

NO	NAMA OPD	ASET TETAP 31 DESEMBER 2022	BELANJA MODAL 2023	BBJ JADI ASET	BM TIDAK JADI ASET	REKLAS KIB MENAMBAH	REKLAS KIB MENGURANG	ASET TETAP 31 DESEMBER 2023
1	Dinas Pendidikan, Pemuda dan Olahraga	11.870.022.529,55	7.885.865.670,00		5.650.000,00	37.330.916.202,50	27.714.072,00	57.383.440.000,00
2	Dinas Kesehatan	0,00						0,00
3	Dinas Pekerjaan Umum dan Perumahan Rakyat	3.198.829.063,00				1.365.219.500,00	840.373.419,00	5.736.589.821,00
4	Dinas Perumahan Rakyat dan Kawasan Permukiman	1.897.110.000,00		2.012.123.677,00				1.897.110.000,00
5	Dinas Kesehatan Bangsa dan Politik	0,00						0,00
6	Sabun Pajeri Pamong Praja	0,00						0,00
7	Badan Penyelenggaraan Bercanis Daerah	146.630.000,00						146.630.000,00
8	Dinas Sosial	3.500.000,00						3.500.000,00
9	Badan Pengelolan Pendapatan Daerah	0,00						0,00
10	Dinas Ketahanan Pangan dan Perikanan	0,00						0,00
11	Dinas Lingkungan Hidup	80.716.800,00						80.716.800,00
12	Dinas Kependudukan dan Pencatatan Sipil	8.500.000,00						8.500.000,00
13	Dinas Perencanaan, Kebijakan, dan Komunikasi	0,00						0,00
14	Dinas Pengerdakan Penduduk dan KB	0,00						0,00
15	Dinas Perhubungan	100.884.416,00						100.884.416,00
16	Dinas Komunikasi dan Informatika	0,00						0,00
17	Dinas Perancangan, Perwujudan dan Koperasi UKM	545.050.000,00	30.400.000,00			1.855.000,00		577.104.000,00
18	Dinas Penanaman Modal dan Pelayanan Terpadu Satu Pintu	2.508.500,00				481.500,00		2.870.000,00
19	Dinas Perencanaan dan Kebijakan	406.530.224,00	62.474.050,00			525.893.276,00	4.050.000,00	969.517.550,00
20	Dinas Pariwisata dan Kebudayaan	31.240.000,00						31.240.000,00
21	Dinas Perikanan dan Perikanan	267.004.000,00						267.004.000,00
22	Sekretariat Daerah	250.211.000,00				46.855.000,00		307.066.000,00
23	Sekretariat DPRD	0,00						0,00
24	Kecamatan Batang	3.602.000,00						3.602.000,00
25	Kecamatan Tarpel	0,00						0,00
26	Kecamatan Lagubati	284.256.880,00				100.000,00		284.355.880,00
27	Kecamatan Sialit	300.000,00						300.000,00
28	Kecamatan Habisrengas	0,00						0,00
29	Kecamatan Borbor	250.000,00				250.000,00		500.000,00
30	Kecamatan Nasseh	0,00						0,00
31	Kecamatan Sigumpar	0,00			1.112.000,00	11.187.440,00		11.187.440,00
32	Kecamatan Porsea	8.800.000,00	2.442.000,00			75.000,00		11.317.000,00
33	Kecamatan Siantar Marumbun	0,00						0,00
34	Kecamatan Uluhan	0,00						0,00
35	Kecamatan Pulo, Pulau Marant	0,00			2.723.250,00	30.000,00		30.000,00
36	Kecamatan Lumban Jua	0,00						0,00
37	Kecamatan Ajibata	0,00						0,00
38	Kecamatan Damakalan	7.600.000,00						7.600.000,00
39	Kecamatan Bonjol Linaid	0,00						0,00
40	Inspidatral Daerah	3.777.419,00				563.984,00		4.371.403,00
41	Badan Penyelenggaraan Pembangunan, Perelihan dan Pengembangan Daerah	28.610.000,00						28.610.000,00
42	Badan Penyelenggaraan Keuangan dan Aset Daerah	14.754.000,00				5.360.000,00		14.754.000,00
43	Badan Kepegawaian dan Pengembangan Sumber Daya Manusia	0,00	1.910.000,00		1.910.000,00			0,00
<b>J U M L A H</b>		<b>18.924.354.527,55</b>	<b>7.885.865.670,00</b>	<b>2.012.123.677,00</b>	<b>11.395.250,00</b>	<b>39.288.536.902,50</b>	<b>875.137.491,00</b>	<b>67.325.345.235,05</b>

**REKAPITULASI ASET TETAP KONTRUKSI DALAM PENERJAAN  
KIB F**

NO	NAMA OPD	ASET TETAP 31 DESEMBER 2021	BELANJA MODAL 2023	BM TIDAK JADI ASET	BRJ JADI ASET	REKLAS KIB MEMENBAH	REKLAS KIB MENGURANG	KOREKSI	ASET TETAP 31 DESEMBER 2023
1	Dinas Pendidikan, Pemuda dan Olahraga	0,00							0,00
2	Dinas Kesehatan	99.790.000,00							99.780.000,00
3	Dinas Pekerjaan Umum dan Perumahan Rakyat	0.309.087.029,40			485.485.443,00	747.932.455,00	7.034.074.015,00		2.038.443.917,90
4	Dinas Kebudayaan, Riset dan Komunikasi	52.130.985.230,00			928.883.581,00				52.959.868.811,00
5	Dinas Kesehatan Keluarga dan Politik	0,00							0,00
6	Satuan Polisi Pamong Praja	0,00							0,00
7	Badan Penanggulangan Bencana Daerah	0,00							0,00
8	Dinas Sosial	0,00							0,00
9	Badan Pengawasan Pendapatan Daerah	0,00							0,00
10	Dinas Kesehatan Pangan dan Perikanan	0,00							0,00
11	Dinas Lingkungan Hidup	0,00							0,00
12	Dinas Perencanaan dan Pertahanan Sipil	0,00							0,00
13	Dinas Perencanaan, Masyaraklat, Desa, Perempuan dan Perindungan Anak	0,00							0,00
14	Dinas Perencanaan, Perinduk dan KE	0,00							0,00
15	Dinas Perhubungan	317.728.500,00							317.728.500,00
16	Dinas Komunikasi dan Informatika	0,00							0,00
17	Dinas Kearsifan, Perindustrian dan Koperasi UKM	0,00				98.269.025,00			98.269.025,00
18	Dinas Perencanaan, Perencanaan dan Koperasi UKM Pulu dan Kelengkapan	0,00							0,00
19	Dinas Populasi dan Kearsifan	0,00							0,00
20	Dinas Perwisata dan Kebudayaan	0,00				7.511.582.885,00		152.587.831,15	7.358.965.294,87
21	Dinas Pertanian dan Perikanan	0,00							0,00
22	Sekretariat Daerah	0,00							0,00
23	Sekretariat DPRD	0,00							0,00
24	Kecamatan Belaga	0,00							0,00
25	Kecamatan Lampung	0,00							0,00
26	Kecamatan Laguboti	0,00							0,00
27	Kecamatan Silean	0,00							0,00
28	Kecamatan Sarakenan	0,00							0,00
29	Kecamatan Boror	0,00							0,00
30	Kecamatan Nassau	0,00							0,00
31	Kecamatan Siampar	0,00							0,00
32	Kecamatan Poreh	0,00							0,00
33	Kecamatan Siantar Namunese	0,00							0,00
34	Kecamatan Uluan	0,00							0,00
35	Kecamatan Pulu Durian Maruli	0,00							0,00
36	Kecamatan Lumban Julu	0,00							0,00
37	Kecamatan Alibata	0,00							0,00
38	Kecamatan Pamakstan	0,00							0,00
39	Kecamatan Benua Latah	0,00							0,00
40	Inspektorat Daerah	0,00							0,00
41	Badan Perencanaan Pembangunan, Penelitian dan Pengembangan Daerah	0,00							0,00
42	Badan Pengelola Keuangan dan Aset Daerah	0,00							0,00
43	Badan Pengawasan dan Pengembangan Sumber Daya Manusia	0,00							0,00
	<b>J U M L A H</b>	<b>60.887.611.799,90</b>	<b>0,00</b>	<b>0,00</b>	<b>1.314.142.040,00</b>	<b>8.358.024.345,00</b>	<b>7.034.074.015,00</b>	<b>152.587.831,15</b>	<b>89.374.118.499,77</b>



## DAFTAR ASET TIDAK BERWUJUD

NO	NAMA BARANG	Tahun	Harga Perolehan	
I.	Dinas Pekerjaan Umum dan Tata Ruang			7.338.289.541,00
1	Software	2016	193.237.000,00	
2	Kajian	2016	318.440.000,00	
3	Kajian	2016	49.940.000,00	
4	Kajian	2017	349.300.000,00	
5	Kajian	2017	285.430.000,00	
6	Kajian	2017	49.650.000,00	
7	Kajian	2018	370.300.750,00	
8	Kajian	2018	393.887.500,00	
9	Kajian	2018	74.800.000,00	
10	Kajian	2018	74.910.000,00	
11	Kajian	2018	49.685.000,00	
12	Kajian	2018	49.665.000,00	
13	Kajian	2018	87.500.000,00	
14	Kajian	2018	49.071.000,00	
16	Kajian	2018	49.676.000,00	
18	Kajian	2020	99.797.600,00	
17	Kajian	2021	217.599.238,00	
18	Kajian	2021	481.288.418,00	
18	Kajian	2021	99.427.600,00	
20	Kajian	2021	99.427.900,00	
21	Kajian	2021	328.683.700,00	
22	Kajian	2022	74.480.217,00	
23	Kajian	2022	99.400.000,00	
24	Kajian	2022	88.900.000,00	
26	Kajian	2022	99.400.000,00	
26	Kajian	2022	88.200.000,00	
27	Kajian	2022	74.307.000,00	
28	Kajian	2022	74.690.780,00	
28	Kajian	2022	74.392.000,00	
30	Kajian	2022	63.500.000,00	
31	Kajian	2022	63.500.000,00	
32	Kajian	2022	81.771.500,00	
33	Kajian	2022	64.905.000,00	
34	Kajian	2022	64.905.000,00	
35	Kajian	2022	64.905.000,00	
36	Kajian	2022	94.921.000,00	
37	Kajian	2022	64.900.000,00	
38	Kajian	2022	64.800.000,00	
39	Kajian	2023	99.259.030,00	
40	Kajian	2023	98.289.500,00	
41	Kajian	2023	66.740.000,00	
42	Kajian	2023	99.750.000,00	
43	Kajian	2023	99.500.000,00	
44	Kajian	2023	86.500.000,00	
45	Kajian	2023	86.299.200,00	
46	Kajian	2023	86.290.300,00	
47	Kajian	2023	86.299.200,00	
48	Kajian	2023	88.102.700,00	
49	Kajian	2023	86.299.200,00	
50	Kajian	2023	86.047.200,00	
51	Kajian	2023	974.852.860,00	
52	Kajian	2023	56.604.340,00	
II.	Dinas Perumahan Rakyat dan Kawasan Permukiman			400.784.000,00
1	Kajian	2020	46.607.000,00	
2	Kajian	2020	48.045.000,00	
3	Kajian	2020	49.918.000,00	
4	Kajian	2020	98.714.000,00	
5	Kajian	2022	74.538.500,00	
5	Kajian	2022	74.582.000,00	
7	Kajian	2022	95.071.500,00	
III.	Dinas Pemberdayaan Masyarakat Desa, Perempuan dan Perlindungan Anak			34.800.000,00
1	Software	2016	34.800.000,00	

NO	NAMA BARANG	Tahun	Harga Perolehan	
IV	Dinas Perpustakaan dan Kearsipan			116.020.000,00
1	Software	2017	94.240.000,00	
2	Software	2021	3.780.000,00	
3	Software lainnya	2021	48.000.000,00	
Jumlah				7.680.993.641,00
Akumulasi Amortisasi Aset Tidak berwujud				
Total Aset Tidak Berwujud				



**PEMERINTAH KABUPATEN TOBA**  
**RINCIAN BEBAN BARANG TA 2023**  
**PER 31 DESEMBER 2023**

Kode Rekening	Uraian	2023 (Rp)
<b>8.1.02.01</b>	<b>Beban Barang</b>	<b>60.795.382.260,20</b>
<b>8.1.02.01.01</b>	<b>Beban Barang Pakai Habis</b>	<b>60.795.382.260,20</b>
8.1.02.01.01.0001	Beban Bahan-Bahan Bangunan dan Konstruksi	677.970.094,00
8.1.02.01.01.0002	Beban Bahan-Bahan Kimia	2.210.192.927,00
8.1.02.01.01.0004	Beban Bahan-Bahan Bakar dan Pelumas	2.377.114.680,00
8.1.02.01.01.0005	Beban Bahan-Bahan Baku	0,00
8.1.02.01.01.0008	Beban Bahan-Bahan/Bibit Tanaman	300.323.820,00
8.1.02.01.01.0010	Beban Bahan-Isi Tabung Gas	423.584.000,00
8.1.02.01.01.0011	Beban Bahan-Bahan/Bibit Ternak/Bibit Ikan	3.654.000,00
8.1.02.01.01.0012	Beban Bahan-Bahan Lainnya	1.932.360.057,00
8.1.02.01.01.0013	Beban Suku Cadang-Suku Cadang Alat Angkutan	93.698.326,00
8.1.02.01.01.0014	Beban Suku Cadang-Suku Cadang Alat Besar	64.784.000,00
8.1.02.01.01.0017	Beban Suku Cadang-Suku Cadang Alat Pemancar	5.172.600,00
8.1.02.01.01.0019	Beban Suku Cadang-Suku Cadang Alat Pertanian	5.681.477,00
8.1.02.01.01.0020	Beban Suku Cadang-Suku Cadang Alat Bengkel	1.965.810,00
8.1.02.01.01.0024	Beban Alat/Bahan untuk Kegiatan Kantor-Alat Tulis Kantor	3.854.687.625,00
8.1.02.01.01.0025	Beban Alat/Bahan untuk Kegiatan Kantor-Kertas dan Cover	1.318.977.042,00
8.1.02.01.01.0026	Beban Alat/Bahan untuk Kegiatan Kantor-Bahan Cetak	2.960.338.234,00
8.1.02.01.01.0027	Beban Alat/Bahan untuk Kegiatan Kantor-Benda Pos	73.822.380,00
8.1.02.01.01.0029	Beban Alat/Bahan untuk Kegiatan Kantor-Bahan Komputer	1.519.890.032,00
8.1.02.01.01.0030	Beban Alat/Bahan untuk Kegiatan Kantor-Perabot Kantor	507.585.302,00
8.1.02.01.01.0031	Beban Alat/Bahan untuk Kegiatan Kantor-Alat Listrik	958.356.423,00
8.1.02.01.01.0032	Beban Alat/Bahan untuk Kegiatan Kantor-Perlengkapan Dinas	0,00
8.1.02.01.01.0034	Beban Alat/Bahan untuk Kegiatan Kantor-Perlengkapan Pandukung Olah Raga	48.952.685,00
8.1.02.01.01.0035	Beban Alat/Bahan untuk Kegiatan Kantor-Suvenir/Cendera Mata	406.134.600,00
8.1.02.01.01.0036	Beban Alat/Bahan untuk Kegiatan Kantor-Alat/Bahan untuk Kegiatan Kantor Lainnya	563.571.958,00
8.1.02.01.01.0037	Beban Obat-Obatan-Obat	6.429.763.952,04
8.1.02.01.01.0038	Beban Obat-Obatan-Obat-Obatan Lainnya	2.870.919.066,16
8.1.02.01.01.0039	Beban Barang untuk Dijual/Diserahkan kepada Masyarakat	11.436.669.503,00
8.1.02.01.01.0040	Beban Barang untuk Dijual/Diserahkan kepada Pihak Ketiga/Pihak Lain	559.253.242,00
8.1.02.01.01.0043	Beban Natura dan Pakan-Natura	6.360.735.081,00
8.1.02.01.01.0044	Beban Natura dan Pakan-Pakan	66.232.190,00
8.1.02.01.01.0045	Beban Natura dan Pakan-Natura dan Pakan Lainnya	3.438.320,00
8.1.02.01.01.0052	Beban Makanan dan Minuman Rapat	5.306.194.680,00
8.1.02.01.01.0053	Beban Makanan dan Minuman Jamuan Tamu	3.862.969.124,00
8.1.02.01.01.0054	Beban Penambah Daya Tahan Tubuh	1.274.570.000,00
8.1.02.01.01.0055	Beban Makanan dan Minuman pada Fasilitas Pelayanan Urusan Pendidikan	0,00
8.1.02.01.01.0056	Beban Makanan dan Minuman pada Fasilitas Pelayanan Urusan Kesehatan	0,00
8.1.02.01.01.0057	Beban Makanan dan Minuman pada Fasilitas Pelayanan Urusan Sosial	20.680.000,00
8.1.02.01.01.0058	Beban Makanan dan Minuman Aktivitas Lapangan	855.149.900,00
8.1.02.01.01.0059	Beban Pakaian Dinas KDH dan WKDH	0,00
8.1.02.01.01.0060	Beban Pakaian Dinas dan Atribut Pimpinan dan Anggota DPRD	349.800.000,00
8.1.02.01.01.0063	Beban Pakaian Dinas Harian (PDH)	119.263.200,00
8.1.02.01.01.0064	Beban Pakaian Dinas Lapangan (PDL)	953.482.000,00
8.1.02.01.01.0069	Beban Pakaian Teknik	2.080.000,00
8.1.02.01.01.0074	Beban Pakaian Adat Daerah	0,00
8.1.02.01.01.0076	Beban Pakaian Olahraga	25.364.000,00



**PEMERINTAH KABUPATEN TOBA**  
**RINCIAN BEBAN JASA TA 2023**  
**PER 31 DESEMBER 2023**

Kode Rekening	Uraian	2023 (Rp)
<b>8.1.02.02</b>	<b>Beban Jasa</b>	<b>89.104.766.975,00</b>
<b>8.1.02.02.01</b>	<b>Beban Jasa Kantor</b>	<b>65.699.923.757,00</b>
8.1.02.02.01.0003	Beban Honorarium Narasumber atau Pembahas, Moderator, Pembawa Acara, dan Panitia	2.049.061.600,00
8.1.02.02.01.0004	Beban Honorarium Tim Pelaksana Kegiatan dan Sekretariat Tim Pelaksana Kegiatan	1.691.267.500,00
8.1.02.02.01.0005	Beban Honorarium Pemberi Keterangan Ahli, Saksi Ahli, dan Beracara	173.456.000,00
8.1.02.02.01.0006	Beban Honorarium Penyuluhan atau Pendampingan	569.500.000,00
8.1.02.02.01.0007	Beban Honorarium Rohaniwan	11.800.000,00
8.1.02.02.01.0009	Beban Honorarium Penyelenggara Ujian	7.700.000,00
8.1.02.02.01.0012	Beban Honorarium Tim Anggaran Pemerintah Daerah	423.270.000,00
8.1.02.02.01.0013	Beban Jasa Tenaga Pendidikan	8.071.750.000,00
8.1.02.02.01.0014	Beban Jasa Tenaga Kesehatan	17.027.381.703,00
8.1.02.02.01.0015	Beban Jasa Tenaga Laboratorium	51.008.400,00
8.1.02.02.01.0016	Beban Jasa Tenaga Penanganan Prasarana dan Sarana Umum	860.342.200,00
8.1.02.02.01.0017	Beban Jasa Tenaga Ketenteraman, Ketertiban Umum, dan Perlindungan Masyarakat	1.567.923.500,00
8.1.02.02.01.0018	Beban Jasa Tenaga Pemadam Kebakaran dan Penyelamatan	1.207.404.149,00
8.1.02.02.01.0019	Beban Jasa Tenaga Penanganan Bencana	340.190.412,00
8.1.02.02.01.0020	Beban Jasa Tenaga Penanganan Sosial	242.400.000,00
8.1.02.02.01.0022	Beban Jasa Tenaga Perhubungan	1.577.930.000,00
8.1.02.02.01.0023	Beban Jasa Tenaga Teknis Pertanian dan Pangan	387.537.000,00
8.1.02.02.01.0025	Beban Jasa Tenaga Kesenian dan Kebudayaan	956.100.000,00
8.1.02.02.01.0026	Beban Jasa Tenaga Administrasi	1.493.500.000,00
8.1.02.02.01.0027	Beban Jasa Tenaga Operator Komputer	677.500.000,00
8.1.02.02.01.0028	Beban Jasa Tenaga Pelayanan Umum	3.182.348.000,00
8.1.02.02.01.0029	Beban Jasa Tenaga Ahli	762.341.793,00
8.1.02.02.01.0030	Beban Jasa Tenaga Kebersihan	3.900.912.800,00
8.1.02.02.01.0031	Beban Jasa Tenaga Keamanan	6.587.270.000,00
8.1.02.02.01.0033	Beban Jasa Tenaga Supir	1.667.250.000,00
8.1.02.02.01.0034	Beban Jasa Tenaga Juru Masak	411.250.000,00
8.1.02.02.01.0035	Beban Jasa Tenaga Teknisi Mekanik dan Listrik	230.671.000,00
8.1.02.02.01.0037	Beban Jasa Juri Perlombaan/Perlindungan	122.497.902,00
8.1.02.02.01.0038	Beban Jasa Tata Rias	6.000.000,00
8.1.02.02.01.0039	Beban Jasa Tenaga Informasi dan Teknologi	176.128.132,00
8.1.02.02.01.0041	Beban Jasa Pemasangan Instalasi Telepon, Air, dan Listrik	3.800.000,00
8.1.02.02.01.0047	Beban Jasa Penyelenggaraan Acara	385.131.050,00
8.1.02.02.01.0049	Beban Jasa Pencucian Pakaian, Alat Kesenian dan Kebudayaan, serta Alat Rumah Tangga	4.182.500,00
8.1.02.02.01.0051	Beban Jasa Pengolahan Sampah	108.000.000,00
8.1.02.02.01.0055	Beban Jasa Iklan/Reklame, Film, dan Pemotretan	357.908.834,00
8.1.02.02.01.0059	Beban Tagihan Telepon	306.901.767,00
8.1.02.02.01.0060	Beban Tagihan Air	87.387.888,00
8.1.02.02.01.0061	Beban Tagihan Listrik	8.380.417.972,00
8.1.02.02.01.0062	Beban Langganan Jurnal/Surat Kabar/Majalah	664.399.300,00
8.1.02.02.01.0063	Beban Kawat/Faksimili/Internet/TV Berlangganan	2.504.511.771,00
8.1.02.02.01.0064	Beban Paket/Pengiriman	21.709.000,00
8.1.02.02.01.0067	Beban Pembayaran Pajak, Bea, dan Perizinan	314.024.784,00
8.1.02.02.01.0071	Beban Lembur	905.253.800,00
8.1.02.02.01.0073	Beban Medical Check Up	48.654.000,00
8.1.02.02.01.0075	Beban Insentif Tenaga Kesehatan Penanganan COVID-19	0,00
8.1.02.02.01.0077	Beban Jasa Pelayanan Kesehatan bagi Non ASN	174.000.000,00

Kode Rekening	Uraian	2023 (Rp)
<b>8.1.02.02.02</b>	<b>Beban Iuran Jaminan/Asuransi</b>	<b>15.260.578.240,00</b>
8.1.02.02.02.0001	Beban Iuran Jaminan Kesehatan bagi Kepala Desa dan Perangkat Desa	3.261.948.012,00
8.1.02.02.02.0003	Beban Iuran Jaminan Kesehatan bagi Peserta PBU dan BP Kelas 3	0,00
8.1.02.02.02.0004	Beban Bantuan Iuran Jaminan Kesehatan bagi Peserta PBU dan BP Kelas 3	1.322.132.202,00
8.1.02.02.02.0005	Beban Iuran Jaminan Kesehatan bagi Non ASN	10.441.550.000,00
8.1.02.02.02.0006	Beban Iuran Jaminan Kecelakaan Kerja bagi Non ASN	114.983.667,00
8.1.02.02.02.0007	Beban Iuran Jaminan Kematian bagi Non ASN	119.964.359,00
<b>8.1.02.02.04</b>	<b>Beban Sewa Peralatan dan Mesin</b>	<b>3.626.257.990,00</b>
8.1.02.02.04.0003	Beban Sewa Excavator	138.076.400,00
8.1.02.02.04.0012	Beban Sewa Alat Besar Darat Lainnya	20.896.640,00
8.1.02.02.04.0022	Beban Sewa Electric Generating Set	105.670.000,00
8.1.02.02.04.0036	Beban Sewa Kendaraan Bermotor Penumpang	161.746.000,00
8.1.02.02.04.0037	Beban Sewa Kendaraan Bermotor Angkutan Barang	19.172.000,00
8.1.02.02.04.0049	Beban Sewa Alat Angkutan Apung Bermotor untuk Penumpang	4.000.000,00
8.1.02.02.04.0117	Beban Sewa Alat Kantor Lainnya	169.640.500,00
8.1.02.02.04.0118	Beban Sewa Mebel	1.522.130.450,00
8.1.02.02.04.0131	Beban Sewa Lemari dan Arsip Pejabat	0,00
8.1.02.02.04.0132	Beban Sewa Peralatan Studio Audio	1.145.370.000,00
8.1.02.02.04.0271	Beban Sewa Alat Laboratorium Proses Teknologi Tekstil	0,00
8.1.02.02.04.0368	Beban Sewa Alat Laboratorium Cahaya, Optik, dan Akustik	239.440.000,00
8.1.02.02.04.0451	Beban Sewa Alat Pelindung Lainnya	100.166.000,00
<b>8.1.02.02.05</b>	<b>Beban Sewa Gedung dan Bangunan</b>	<b>1.465.785.396,00</b>
8.1.02.02.05.0001	Beban Sewa Bangunan Gedung Kantor	7.150.000,00
8.1.02.02.05.0009	Beban Sewa Bangunan Gedung Tempat Pertemuan	127.624.000,00
8.1.02.02.05.0030	Beban Sewa Bangunan Gedung Tempat Kerja Lainnya	289.683.256,00
8.1.02.02.05.0041	Beban Sewa Mess/Wisma/Bungalow/Tempat Peristirahatan	166.500.000,00
8.1.02.02.05.0042	Beban Sewa Asrama	3.395.000,00
8.1.02.02.05.0043	Beban Sewa Hotel	871.433.140,00
8.1.02.02.05.0050	Beban Sewa Bangunan Gedung Tempat Tinggal Lainnya	0,00
<b>8.1.02.02.06</b>	<b>Beban Sewa Jalan, Jaringan dan Irigasi</b>	<b>9.990.000,00</b>
8.1.02.02.06.0103	Beban Sewa Instalasi Pembangkit Listrik Lainnya	9.990.000,00
<b>8.1.02.02.07</b>	<b>Beban Sewa Aset Tetap Lainnya</b>	<b>70.240.000,00</b>
8.1.02.02.07.0028	Beban Sewa Alat Musik	64.590.000,00
8.1.02.02.07.0035	Beban Sewa Alat Bercorak Kebudayaan Lainnya	5.650.000,00
<b>8.1.02.02.09</b>	<b>Beban Jasa Konsultansi Konstruksi</b>	<b>807.281.082,00</b>
8.1.02.02.09.0007	Beban Jasa Konsultansi Perencanaan Rekayasa-Jasa Desain Rekayasa untuk Konstruksi Pondasi serta Struktur Bangunan	185.936.100,00
8.1.02.02.09.0008	Beban Jasa Konsultansi Perencanaan Rekayasa-Jasa Desain Rekayasa untuk Pekerjaan Teknik Sipil Air	102.410.032,00
8.1.02.02.09.0009	Beban Jasa Konsultansi Perencanaan Rekayasa-Jasa Desain Rekayasa untuk Pekerjaan Teknik Sipil Transportasi	25.460.225,00
8.1.02.02.09.0019	Beban Jasa Konsultansi Pengawasan Rekayasa-Jasa Pengawas Pekerjaan Konstruksi Bangunan Gedung	420.073.950,00
8.1.02.02.09.0020	Beban Jasa Konsultansi Pengawasan Rekayasa-Jasa Pengawas Pekerjaan Konstruksi Teknik Sipil Transportasi	26.800.775,00
8.1.02.02.09.0021	Beban Jasa Konsultansi Pengawasan Rekayasa-Jasa Pengawas Pekerjaan Konstruksi Teknik Sipil Air	46.600.000,00
<b>8.1.02.02.10</b>	<b>Beban Jasa Konsultansi Non Konstruksi</b>	<b>319.945.000,00</b>
8.1.02.02.10.0002	Beban Jasa Konsultansi Berorientasi Bidang Transportasi	99.345.000,00
8.1.02.02.10.0012	Beban Jasa Konsultansi Berorientasi Layanan-Jasa Studi Penelitian dan Bantuan Teknik	150.000.000,00
8.1.02.02.10.0014	Beban Jasa Konsultansi Berorientasi Layanan-Jasa Khusus	70.600.000,00
<b>8.1.02.02.12</b>	<b>Beban Beasiswa Pendidikan PNS</b>	<b>0,00</b>
8.1.02.02.12.0003	Beban Beasiswa Tugas Belajar S3	0,00
<b>8.1.02.02.13</b>	<b>Beban Kursus/Pelatihan, Sosialisasi, Bimbingan Teknis serta Pendidikan dan Pelatihan</b>	<b>1.844.765.510,00</b>
8.1.02.02.13.0001	Beban Kursus Singkat/Pelatihan	3.300.000,00
8.1.02.02.13.0003	Beban Bimbingan Teknis	1.029.605.510,00
8.1.02.02.13.0004	Beban Diklat Kepemimpinan	811.860.000,00

**PEMERINTAH KABUPATEN TOBA  
RINCIAN BEBAN PEMELIHARAAN TA 2023  
PER 31 DESEMBER 2023**

Kode Rekening	Uraian	2023 (Rp)
<b>8.1.02.03</b>	<b>Beban Pemeliharaan</b>	<b>10.904.105.589,00</b>
<b>8.1.02.03.01</b>	<b>Beban Pemeliharaan Tanah</b>	<b>0,00</b>
8.1.02.03.01.0001	Beban Pemeliharaan Tanah-Tanah Persil-Tanah Bangunan Perumahan/Gedung Tempet Tinggal	0,00
<b>8.1.02.03.02</b>	<b>Beban Pemeliharaan Peralatan dan Mesin</b>	<b>8.475.802.434,00</b>
8.1.02.03.02.0002	Beban Pemeliharaan Alat Besar-Alat Besar Darat-Grader	101.623.700,00
8.1.02.03.02.0003	Beban Pemeliharaan Alat Besar-Alat Besar Darat-Excavator	155.452.517,00
8.1.02.03.02.0009	Beban Pemeliharaan Alat Besar-Alat Besar Darat-Loader	78.130.500,00
8.1.02.03.02.0012	Beban Pemeliharaan Alat Besar-Alat Besar Darat-Alat Besar Darat Lainnya	60.742.500,00
8.1.02.03.02.0022	Beban Pemeliharaan Alat Besar-Alat Bantu-Electric Generating Set	51.180.024,00
8.1.02.03.02.0023	Beban Pemeliharaan Alat Besar-Alat Bantu-Pompa	10.384.298,00
8.1.02.03.02.0035	Beban Pemeliharaan Alat Angkutan-Alat Angkutan Darat Bermotor-Kendaraan Dinas Bermotor Perorangan	5.523.479.385,00
8.1.02.03.02.0036	Beban Pemeliharaan Alat Angkutan-Alat Angkutan Darat Bermotor-Kendaraan Bermotor Penumpang	0,00
8.1.02.03.02.0037	Beban Pemeliharaan Alat Angkutan-Alat Angkutan Darat Bermotor-Kendaraan Bermotor Angkutan Barang	0,00
8.1.02.03.02.0038	Beban Pemeliharaan Alat Angkutan-Alat Angkutan Darat Bermotor-Kendaraan Bermotor Beroda Dua	0,00
8.1.02.03.02.0039	Beban Pemeliharaan Alat Angkutan-Alat Angkutan Darat Bermotor-Kendaraan Bermotor Beroda Tiga	26.995.200,00
8.1.02.03.02.0040	Beban Pemeliharaan Alat Angkutan-Alat Angkutan Darat Bermotor-Kendaraan Bermotor Khusus	370.908.309,00
8.1.02.03.02.0043	Beban Pemeliharaan Alat Angkutan-Alat Angkutan Darat Bermotor-Alat Angkutan Darat Bermotor Lainnya	954.043.671,00
8.1.02.03.02.0049	Beban Pemeliharaan Alat Angkutan-Alat Angkutan Apung Bermotor-Alat Angkutan Apung Bermotor untuk Penumpang	0,00
8.1.02.03.02.0068	Beban Pemeliharaan Alat Bengkel dan Alat Ukur-Alat Ukur-Alat Kalibrasi	7.000.000,00
8.1.02.03.02.0092	Beban Pemeliharaan Alat Bengkel dan Alat Ukur-Alat Ukur-Anak Timbangan/Blara	10.255.000,00
8.1.02.03.02.0096	Beban Pemeliharaan Alat Bengkel dan Alat Ukur-Alat Ukur-Alat Penguji Kendaraan Bermotor	27.022.173,00
8.1.02.03.02.0103	Beban Pemeliharaan Alat Pertanian-Alat Pengolahan-Alat Pengolahan Tanah dan Tanaman	41.211.441,00
8.1.02.03.02.0104	Beban Pemeliharaan Alat Pertanian-Alat Pengolahan-Alat Pemeliharaan Tanaman/Ikan/Ternak	600.000,00
8.1.02.03.02.0112	Beban Pemeliharaan Alat Pertanian-Alat Pengolahan-Alat Pengolahan Lainnya	0,00
8.1.02.03.02.0114	Beban Pemeliharaan Alat Kantor dan Rumah Tangga-Alat Kantor-Mesin Hilung/Mesin Jumlah	475.000,00
8.1.02.03.02.0115	Beban Pemeliharaan Alat Kantor dan Rumah Tangga-Alat Kantor-Alat Reproduksi (Penggandaan)	543.900,00
8.1.02.03.02.0117	Beban Pemeliharaan Alat Kantor dan Rumah Tangga-Alat Kantor-Alat Kantor Lainnya	-137.544.000,00
8.1.02.03.02.0118	Beban Pemeliharaan Alat Kantor dan Rumah Tangga-Alat Rumah Tangga-Mebel	248.513.456,00
8.1.02.03.02.0121	Beban Pemeliharaan Alat Kantor dan Rumah Tangga-Alat Rumah Tangga-Alat Pendingin	19.520.250,00
8.1.02.03.02.0122	Beban Pemeliharaan Alat Kantor dan Rumah Tangga-Alat Rumah Tangga-Alat Dapur	18.906.380,00
8.1.02.03.02.0123	Beban Pemeliharaan Alat Kantor dan Rumah Tangga-Alat Rumah Tangga-Alat Rumah Tangga Lainnya (Home Use)	11.218.950,00
8.1.02.03.02.0132	Beban Pemeliharaan Alat Studio, Komunikasi, dan Pemancar-Alat Studio-Peralatan Studio Audio	0,00
8.1.02.03.02.0133	Beban Pemeliharaan Alat Studio, Komunikasi, dan Pemancar-Alat Studio-Peralatan Studio Video dan Film	13.652.793,00
8.1.02.03.02.0195	Beban Pemeliharaan Alat Studio, Komunikasi, dan Pemancar-Peralatan Pemancar-Sumber Tenaga	0,00
8.1.02.03.02.0204	Beban Pemeliharaan Alat Kedokteran dan Kesehatan-Alat Kedokteran-Alat Kedokteran Umum	0,00
8.1.02.03.02.0208	Beban Pemeliharaan Alat Kedokteran dan Kesehatan-Alat Kedokteran-Alat Kesehatan Kebidanan dan Penyakit Kandungan	0,00
8.1.02.03.02.0218	Beban Pemeliharaan Alat Kedokteran dan Kesehatan-Alat Kedokteran-Alat Kedokteran Radiodiagnostic	197.429.400,00
8.1.02.03.02.0219	Beban Pemeliharaan Alat Kedokteran dan Kesehatan-Alat Kedokteran-Alat Kedokteran Patologi Anatomy	0,00
8.1.02.03.02.0232	Beban Pemeliharaan Alat Kedokteran dan Kesehatan-Alat Kedokteran-Alat Kedokteran Lainnya	137.669.500,00
8.1.02.03.02.0237	Beban Pemeliharaan Alat Kedokteran dan Kesehatan-Alat Kesehatan Umum-Alat Kesehatan Umum Lainnya	0,00
8.1.02.03.02.0247	Beban Pemeliharaan Alat Laboratorium-Unit Alat Laboratorium-Alat Laboratorium Logam, Mesin, dan Listrik	0,00

8.1.02.03.02.0319	Beban Pemeliharaan Alat Laboratorium-Alat Peraga Praktik Sekolah-Alat Peraga Praktik Sekolah Bidang Studi.PKN	2.730.800,00
8.1.02.03.02.0405	Beban Pemeliharaan Komputer-Komputer Unit-Personal Computer	0,00
8.1.02.03.02.0406	Beban Pemeliharaan Komputer-Komputer Unit-Komputer Unit Lainnya	38.902,00
8.1.02.03.02.0409	Beban Pemeliharaan Komputer-Peralatan Komputer-Peralatan Personal Computer	750.000,00
8.1.02.03.02.0411	Beban Pemeliharaan Komputer-Peralatan Komputer-Peralatan Komputer Lainnya	511.052.586,00
8.1.02.03.02.0450	Beban Pemeliharaan Alat Keselamatan Kerja-Alat Pelindung-Sepatu Lapangan	284.000,00
<b>8.1.02.03.03</b>	<b>Beban Pemeliharaan Gedung dan Bangunan</b>	<b>2.431.099.220,00</b>
8.1.02.03.03.0001	Beban Pemeliharaan Bangunan Gedung-Bangunan Gedung Tempat Kerja-Bangunan Gedung Kantor	1.681.158.851,00
8.1.02.03.03.0005	Beban Pemeliharaan Bangunan Gedung-Bangunan Gedung Tempat Kerja-Bangunan Gedung Laboratorium	-18.958.915,00
8.1.02.03.03.0010	Beban Pemeliharaan Bangunan Gedung-Bangunan Gedung Tempat Kerja-Bangunan Gedung Tempat Pendidikan	98.939.039,00
8.1.02.03.03.0025	Beban Pemeliharaan Bangunan Gedung-Bangunan Gedung Tempat Kerja-Bangunan Terbuka	305.611.787,00
8.1.02.03.03.0030	Beban Pemeliharaan Bangunan Gedung-Bangunan Gedung Tempat Kerja-Bangunan Gedung Tempal Kerja Lainnya	68.922.980,00
8.1.02.03.03.0032	Beban Pemeliharaan Bangunan Gedung-Bangunan Gedung Tempat Kerja-Bangunan Fasilitas Umum	0,00
8.1.02.03.03.0036	Beban Pemeliharaan Bangunan Gedung-Bangunan Gedung Tempat Kerja-Taman	95.258.418,00
8.1.02.03.03.0050	Beban Pemeliharaan Bangunan Gedung-Bangunan Gedung Tempat Tinggal-Bangunan Gedung Tempat Tinggal Lainnya	198.164.060,00
<b>8.1.02.03.04</b>	<b>Beban Pemeliharaan Jalan, Jaringan, dan Irigasi</b>	<b>-7.428.315,00</b>
8.1.02.03.04.0003	Beban Pemeliharaan Jalan dan Jembatan-Jalan-Jalan Kabupaten	300.000,00
8.1.02.03.04.0063	Beban Pemeliharaan Bangunan Air-Bangunan Air Bersih/Air Baku Lainnya-Bangunan Waduk Air Bersih/Air Baku	-43.628.350,00
8.1.02.03.04.0068	Beban Pemeliharaan Bangunan Air-Bangunan Air Bersih/Air Baku Lainnya-Bangunan Air Bersih/Air Baku Lainnya	43.628.350,00
8.1.02.03.04.0073	Beban Pemeliharaan Bangunan Air-Bangunan Air Kotor-Bangunan Pelengkap Air Kotor	-7.729.315,00
<b>8.1.02.03.05</b>	<b>Beban Pemeliharaan Aset Tetap Lainnya</b>	<b>4.633.250,00</b>
8.1.02.03.05.0057	Beban Pemeliharaan Tanaman-Tanaman-Tanaman	4.633.250,00

**PEMERINTAH KABUPATEN TOBA**  
**RINCIAN BEBAN PERJALANAN DINAS TA 2023**  
**PER 31 DESEMBER 2023**

Kode Rekening	Uraian	2023 (Rp)
8.1.02.04	Beban Perjalanan Dinas	59.501.731.113,00
8.1.02.04.01	Beban Perjalanan Dinas Dalam Daerah	59.132.305.810,00
8.1.02.04.01.0001	Beban Perjalanan Dinas Biasa	43.775.973.558,00
8.1.02.04.01.0003	Beban Perjalanan Dinas Dalam Kota	14.006.745.952,00
8.1.02.04.01.0004	Beban Perjalanan Dinas Paket Meeting Dalam Kota	1.257.586.000,00
8.1.02.04.01.0005	Beban Perjalanan Dinas Paket Meeting Luar Kota	80.000.000,00
8.1.02.04.02	Beban Perjalanan Dinas Luar Negeri	369.425.603,00
8.1.02.04.02.0001	Beban Perjalanan Dinas Biasa-Luar Negeri	369.425.603,00

**PEMERINTAH KABUPATEN TOBA**  
**RINCIAN BEBAN UANG DAN/ATAU JASA UNTUK DIBERIKAN KEPADA PIHAK KETIGA/PIHAK**  
**PER 31 DESEMBER 2023**

Kode Rekening	Uraian	2023 (Rp)
<b>8.1.02.05</b>	<b>Beban Uang dan/atau Jasa untuk Diberikan kepada Pihak Ketiga/Pihak Lain/Masyarakat</b>	<b>742.899.540,00</b>
<b>8.1.02.05.01</b>	<b>Beban Uang yang Diberikan kepada Pihak Ketiga/Pihak Lain/Masyarakat</b>	<b>680.036.000,00</b>
8.1.02.05.01.0001	Beban Hadiah yang Bersifat Perlombaan	226.653.000,00
8.1.02.05.01.0004	Beban Penanganan Dampak Sosial Kemasyarakatan	454.383.000,00
8.1.02.05.01.0005	Beban Transfer Keuangan Daerah dan Desa (TKDD)	0,00
<b>8.1.02.05.02</b>	<b>Beban Jasa yang Diberikan kepada Pihak Ketiga/Pihak Lain/Masyarakat</b>	<b>62.863.540,00</b>
8.1.02.05.02.0001	Beban Jasa yang Diberikan kepada Pihak Ketiga/Pihak Lain	62.863.540,00

## RINCIAN LELANG KENDARAAN DINAS OPERASIONAL ASET RUSAK BERAT/ USANG

No	Jenis Kendaraan	Marki/Type	Harga Perolehan	Tahun Perolehan	Nomor		Harga Terjual
					Polisi	Mesin	
1	Kendaraan Dinas Bermotor Roda 4 (terpasi)	Toyota Landcruiser Prado 2.7 AT	890.000.000	2008	BB 5 E	TRJ1205127200	121.411.320
2	Kendaraan Dinas Bermotor Roda 4 (terpasi)	Toyota Camry 3500 AT	275.000.000	2008	BB 85 E	MRO333K30064000520	48.550.000
3	Kendaraan Dinas Bermotor Roda 4 (terpasi)	Toyota Rush	251.400.000	2017	BB 1177 E	MHFE2CJ3JHK133033	73.000.001
4	Kendaraan Dinas Bermotor Roda 4 (terpasi)	Toyota KFR80	85.000.000	2001	BB 118 E	MHF31KF80100011214	13.750.000
5	Kendaraan Dinas Bermotor Roda 4 (terpasi)	Ford Ranger	298.083.500	2009	BB 8124 E	MNBBSFE40BW739050	35.678.999
6	Kendaraan Dinas Bermotor Roda 4 (terpasi)	Mitsubishi L300	55.000.000	1999	BB 100 E	L3000B221872	22.345.878
7	Kendaraan Dinas Bermotor Roda 2 (dua)	Yamaha 407 Vega R 100 cc	8.500.000	2007	BB 2492 E	MHS4D70027J592201	2.111.103
8	Kendaraan Dinas Bermotor Roda 2 (dua)	Yamaha 506 Vega ZR	14.186.714	2010	BB 2843 E	MH3D9002A1005894	1.255.000
9	Kendaraan Dinas Bermotor Roda 2 (dua)	Yamaha 508 Vega ZR	14.185.714	2010	BB 2832 E	MH3D5002AJ605801	955.967
10	Kendaraan Dinas Bermotor Roda 2 (dua)	Yamaha 407 Vega R 100 cc	8.500.000	2007	BB 2382 E	MH34D70027J581105	1.679.999
11	Kendaraan Dinas Bermotor Roda 2 (dua)	Honda NF11111C01 M/T (Revo)	12.987.168	2014	BB 3058 E	MH1JBK214EK022298	1.157.768
12	Kendaraan Dinas Bermotor Roda 2 (dua)	Yamaha 2P2 (Jupiter 2)	11.500.000	2008	BB 2733 E	MH 32P20016 K155790	2.257.668
13	Kendaraan Dinas Bermotor Roda 2 (dua)	Yamaha 2P2 (Jupiter 2)	15.384.500	2007	BB 2538 E	MH 32P20037 K050739	2.679.999
14	Kendaraan Dinas Bermotor Roda 2 (dua)	Yamaha 2P2 (Jupiter 2)	15.384.500	2007	BB 2528 E	MH 32P20037 K050074	2.257.999
15	Kendaraan Dinas Bermotor Roda 2 (dua)	Yamaha 2P2 (Jupiter 2)	15.384.500	2008	BB 2703 E	MH 32P20016 K088302	2.835.700
16	Kendaraan Dinas Bermotor Roda 2 (dua)	Yamaha 2P2 (Jupiter 2)	11.500.000	2005	BB 2718 E	MH 32P20016 K182583	2.185.789
17	Kendaraan Dinas Bermotor Roda 2 (dua)	Yamaha 2P2 (Jupiter 2)	11.160.000	2005	BB 2711 E	MH 32P20016 K135430	2.589.999
18	Kendaraan Dinas Bermotor Roda 2 (dua)	Yamaha 2P2 (Jupiter 2)	12.600.000	2006	BB 2712 E	MH 32P20016 K135422	2.248.788
19	Kendaraan Dinas Bermotor Roda 2 (dua)	Yamaha 2P2 (Jupiter 2)	11.500.000	2005	BB 2732 E	MH 32P20016 K141948	2.345.999
20	Kendaraan Dinas Bermotor Roda 2 (dua)	Yamaha 2P2 (Jupiter 2)	11.500.000	2006	BB 2714 E	MH 32P20016 K042734	2.557.699
21	Kendaraan Dinas Bermotor Roda 2 (dua)	Yamaha 2P2 (Jupiter 2)	11.150.000	2006	BB 2705 E	MH 32P20016 K138412	2.567.600
22	Kendaraan Dinas Bermotor Roda 2 (dua)	Yamaha 2P2 (Jupiter 2)	11.500.000	2007	BB 2521 E	MH 32P20037 K055278	2.255.678

No	Jenis Kendaraan	Model/Type	Harga Perolehan	Tahun Perolehan	Polisi	Nomor		Harga Terjual
						Rangka	Mesin	
23	Kendaraan Dinas Bermotor Roda 2 (da)	Yamaha 2P2 (Jupiter z)	11.500.000	2007	BB 2531 E	MH 32P20037 K554461	2P2-655330	2.260.000
24	Kendaraan Dinas Bermotor Roda 2 (da)	Yamaha 2P2 (Jupiter z)	13.384.500	2007	BB 2545 E	MH 32P20037 K354451	2P2-654452	2.459.999
25	Kendaraan Dinas Bermotor Roda 2 (da)	Yamaha 30 C (Jupiter z)	16.990.000	2009	BB 2801 E	MH3300X029J69466	30C-656518	2.257.000
26	Kendaraan Dinas Bermotor Roda 2 (da)	Yamaha 2P2 (Jupiter z)	11.000.000	2006	BB 2721 E	MH 32P2001BK141510	2P2-141845	2.370.000
27	Kendaraan Dinas Bermotor Roda 2 (da)	Yamaha 2P2 (Jupiter z)	15.394.500	2007	BB 2544 E	MH32P20037K 654456	2P2 655225	2.134.007
28	Kendaraan Dinas Bermotor Roda 2 (da)	Prisma Super Bit	4.000.000	2008	BB 2244 E	MFFP225K76K001050	MB150FMC-B0500484	366.555
28	Kendaraan Dinas Bermotor Roda 2 (da)	Kawasaki LX 150C	25.664.630	2012	BB 3035 E	MH14LX160CEJPO6619	LX150CEFG5802	6.111.111
30	Kendaraan Dinas Bermotor Roda 2 (da)	Honda NF 125 TR MT	16.288.480	2012	BB 2855 E	MH1J5135CK077966	JB91E-3003851	5.670.301
31	Kendaraan Dinas Bermotor Roda 2 (da)	Honda GLP III	14.583.600	2000	BB 2011 E	MHKEHK10YK003031	KEHKE-1004006	2.345.678
32	Kendaraan Dinas Bermotor Roda 2 (da)	Honda Magnepro	6.000.000	2007	BB 2010 E	MHKEHK14YK003833	KEHKE-1000648	1.987.664
33	Kendaraan Dinas Bermotor Roda 2 (da)	Honda Supra Ft	9.000.000	2007	BB 2373 E	MH1HB32177K347182	HB32E1340084	965.780
34	Kendaraan Dinas Bermotor Roda 2 (da)	SuzukiPK 110 SD (New Smash)	14.844.500	2008	BB 2682 E	MH8BE4DFABJ 514542	E451-4D-633928	1.766.000
35	Kendaraan Dinas Bermotor Roda 2 (da)	SuzukiPK 110 SD (New Smash)	14.844.500	2009	BB 2585 E	MH8BE4DFABJ-514505	E451-4D-633896	1.512.500
36	Kendaraan Dinas Bermotor Roda 2 (da)	SuzukiPK 110 SD (New Smash)	14.844.500	2008	BB 2509 E	MH8BE4DFABJ-513782	E451-4D-632946	1.300.000
37	Kendaraan Dinas Bermotor Roda 2 (da)	SuzukiPK 110 SD (New Smash)	14.944.500	2008	BB 2591 E	MH8BE4DFABJ 613419	E451-4D-632982	2.109.559
38	Kendaraan Dinas Bermotor Roda 2 (da)	SuzukiPK 110 SD (New Smash)	14.944.500	2006	BB 2592 E	MH8BE4DFABJ-614540	E451-4D-633932	1.556.000
39	Kendaraan Dinas Bermotor Roda 2 (da)	SuzukiPK 110 SD (New Smash)	14.844.500	2008	BB 2596 E	MH8BE4DFABJ-613738	E451-4D-632950	2.209.866
40	Kendaraan Dinas Bermotor Roda 2 (da)	SuzukiPK 110 SD (New Smash)	14.844.500	2008	BB 2603 E	MH8BE4DFABJ 615200	E451-4D-633674	1.500.000
41	Kendaraan Dinas Bermotor Roda 2 (da)	SuzukiPK 110 SD (New Smash)	14.844.500	2000	BB 2604 E	MH8BE4DFABJ-614500	E451-4D-633980	1.358.000
42	Kendaraan Dinas Bermotor Roda 2 (da)	SuzukiPK 110 SD (New Smash)	14.844.500	2008	BB 2607 E	MH8BE4DFABJ-614565	E451-4D-633443	1.501.000
43	Kendaraan Dinas Bermotor Roda 2 (da)	SuzukiPK 110 SD (New Smash)	14.844.500	2008	BB 2610 E	MH8BE4DFABJ 514576	E451-4D-633451	2.700.000
44	Kendaraan Dinas Bermotor Roda 2 (da)	SuzukiPK 110 SD (New Smash)	14.844.500	2006	BB 2811 E	MH8BE4DFABJ-615182	E451-4D-633496	1.588.000
46	Kendaraan Dinas Bermotor Roda 2 (da)	SuzukiPK 110 SD (New Smash)	14.844.500	2006	BB 2812 E	MH8BE4DFABJ-610319	E451 ID 623415	3.550.000



No	Jenis Kendaraan	Merk/Type	Harga Perolehan	Tahun Perolehan	Nomor			Harga Terjual
					Polisi	Rangka	Mesin	
46	Kendaraan Dinas Bermotor Roda 2 (dua)	Suzuki A-100 X	14.000.000	2004	BB 2354 E	MHBA100VXAJ1360779	A 100 ID-237880	2.205.559
47	Kendaraan Dinas Bermotor Roda 2 (dua)	Honda NF 100 SLD (Supra Fit)	8.000.000	2008	BB 2344 E	MH1HBA1178K31203	HB41E-1320501	3.587.880
48	Kendaraan Dinas Bermotor Roda 2 (dua)	Honda NF 100 SLD (Supra Fit)	8.000.000	2008	BB 2317 E	MH11HB41168K312451	HB41E-1321368	3.123.466
49	Kendaraan Dinas Bermotor Roda 2 (dua)	Honda NF 100 SLD (Supra Fit)	8.000.000	2008	BB 2304 E	MH1HBA1188K308231	HB41E-1309425	2.567.829
50	Kendaraan Dinas Bermotor Roda 2 (dua)	Honda NF 100 SLD (Supra Fit)	8.000.000	2008	BB 2305 E	MH1HBA1138K336048	HB41E-1301103	3.587.888
51	Kendaraan Dinas Bermotor Roda 2 (dua)	Honda NF 125 TD (Supra X)	18.257.000	2009	BB 2777 E	MH11J09168K436981	JB31E-1425544	5.678.801
52	Kendaraan Dinas Bermotor Roda 2 (dua)	Honda GL 160 D (Megapro)	22.863.500	2010	BB 2996 E	MH1K11144K283329	KC11E-1284638	4.234.567
53	Kendaraan Dinas Bermotor Roda 2 (dua)	Honda (Win (MCB) Jetwin	4.500.000	2002	BB 2045 E	MH1HAD0C102K030681	HABCE-1003116	3.686.888
54	Kendaraan Dinas Bermotor Roda 2 (dua)	Honda GL 160 D (Megapro)	20.000.000	2009	BB 2770 E	MH1KC11149K235475	KC11E-1237748	3.333.433
55	Kendaraan Dinas Bermotor Roda 2 (dua)	Honda GL 160 D (Megapro)	20.000.000	2008	BB 2772 E	MH1KC11175K235882	KC11E-1237854	3.333.333
56	Kendaraan Dinas Bermotor Roda 2 (dua)	Yamaha 407	15.741.000	2007	BB 2614 E	MH3070027J580039	4D7-880957	583.000
57	Kendaraan Dinas Bermotor Roda 2 (dua)	Yamaha 407	8.500.000	2007	BB 2480 E	MH34079027J592011	4D7-882064	1.368.000
58	Kendaraan Dinas Bermotor Roda 2 (dua)	Yamaha 407	8.500.000	2007	BB 2478 E	MH34079027J592301	4D7-882018	900.059
59	Empat Kendaraan Dinas Bermotor Roda 2 (dua) sebanyak 16 unit	Yamaha 500 Vega ZR						18.100.000
<b>TOTAL</b>								<b>458.352.938</b>

