

USER MANUAL PENGGUNAAN WEBSITE PERANGKAT DAERAH

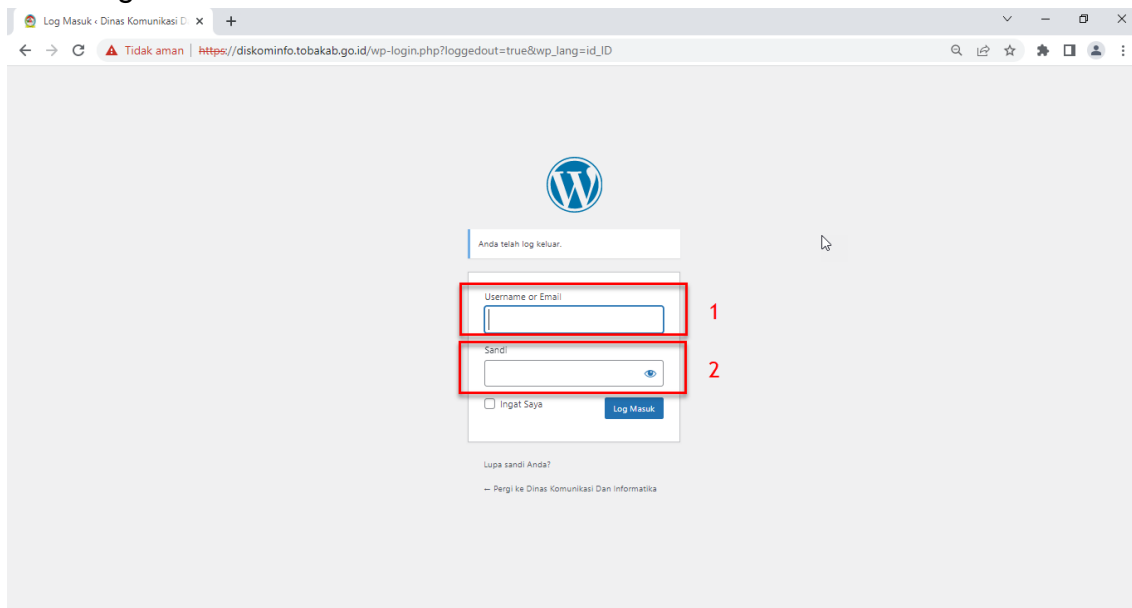


DINAS KOMUNIKASI DAN INFORMATIKA
KABUPATEN TOBA

2023

1. Masuk ke website perangkat daerah

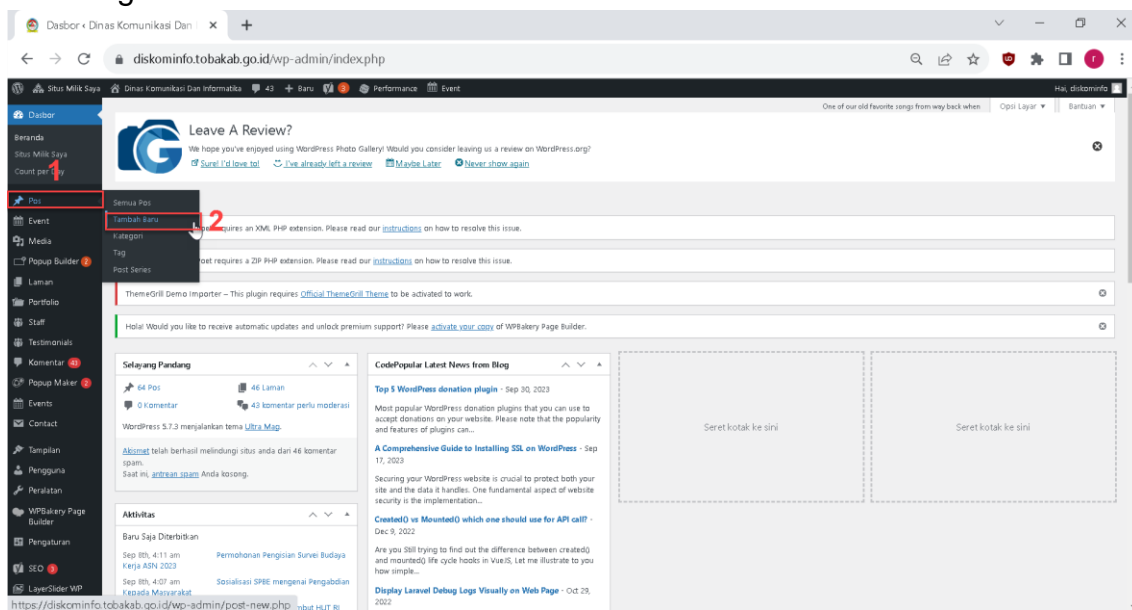
- Langkah 1 masukan User
- Langkah 2 masukan Password



----- POS/ BERITA -----

2. Membuat Pos/Berita baru

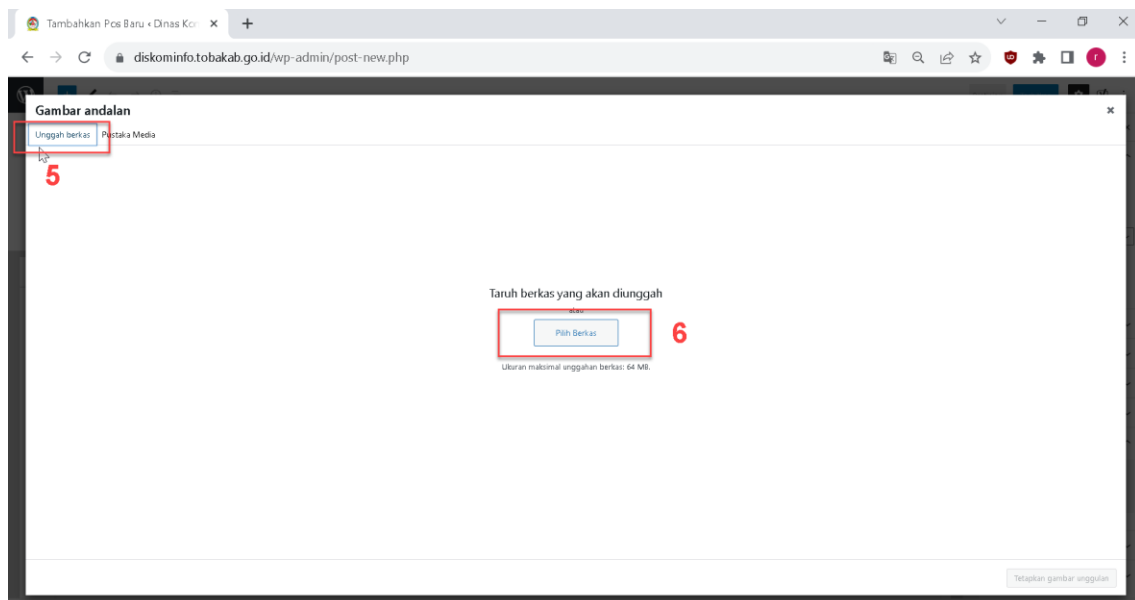
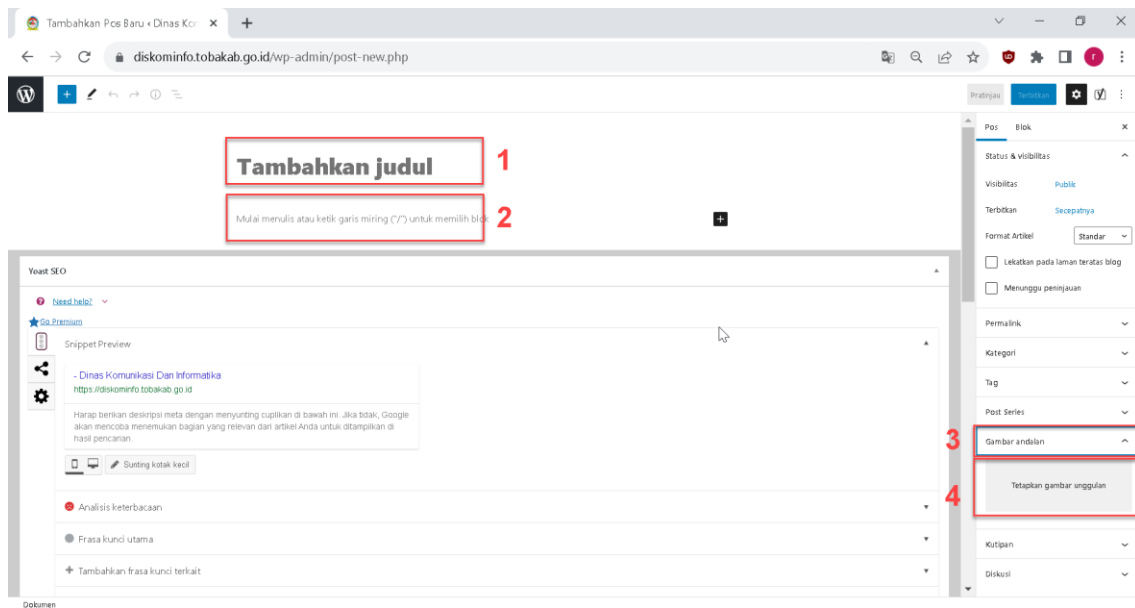
- Langkah 1 Pilih Pos
- Langkah 2 Tambah Baru

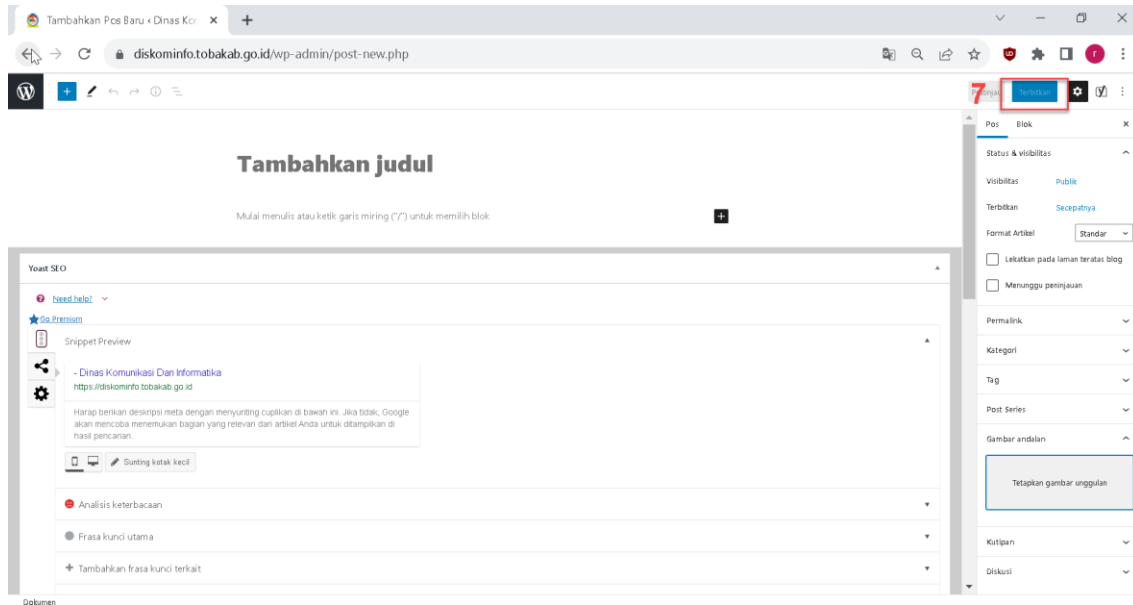


3. Mengisi pos/berita baru

- Langkah 1 mengisi Judul Berita

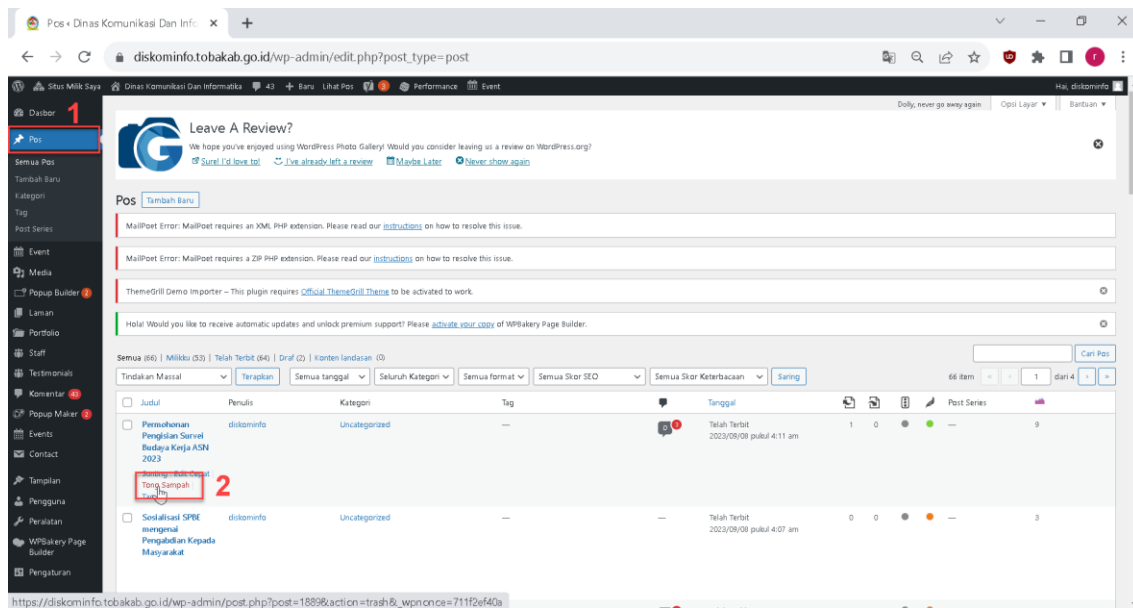
- Langkah 2 mengisi isi/narasi berita dengan text/tabel /gambar
- Langkah 3 Klik Gambar Andalan untuk memasukan gambar utama dari berita
- Langkah 4 Klik Tetapkan gambar andalan
- Langkah 5 Klik Unggah Berkas
- Langkah 6 Klik Pilih Berkas
- Langkah 7 Pilih tombol Terbitkan





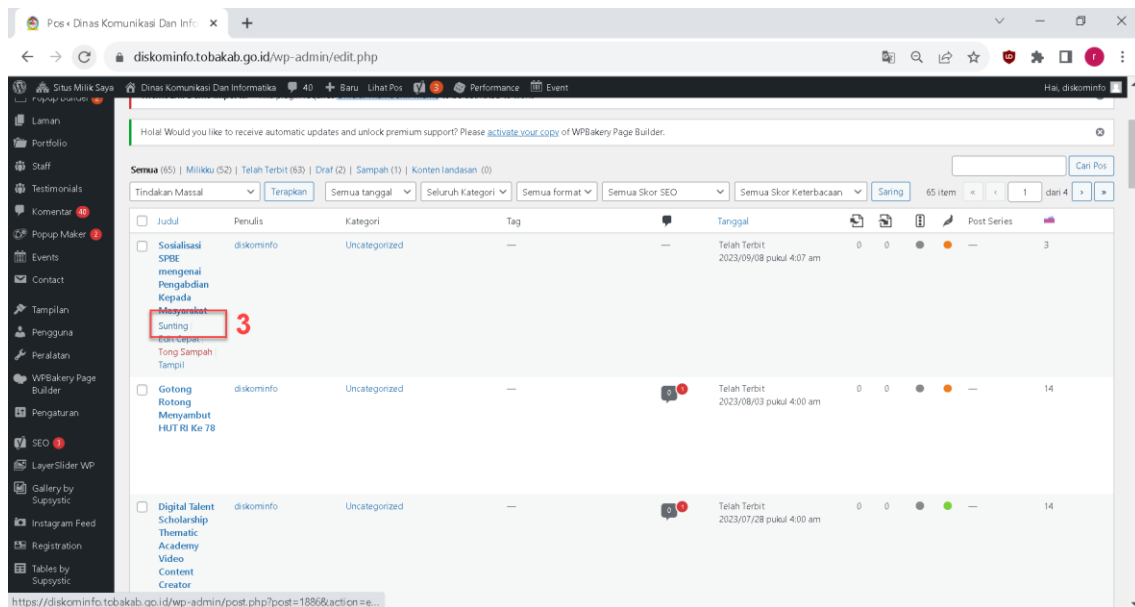
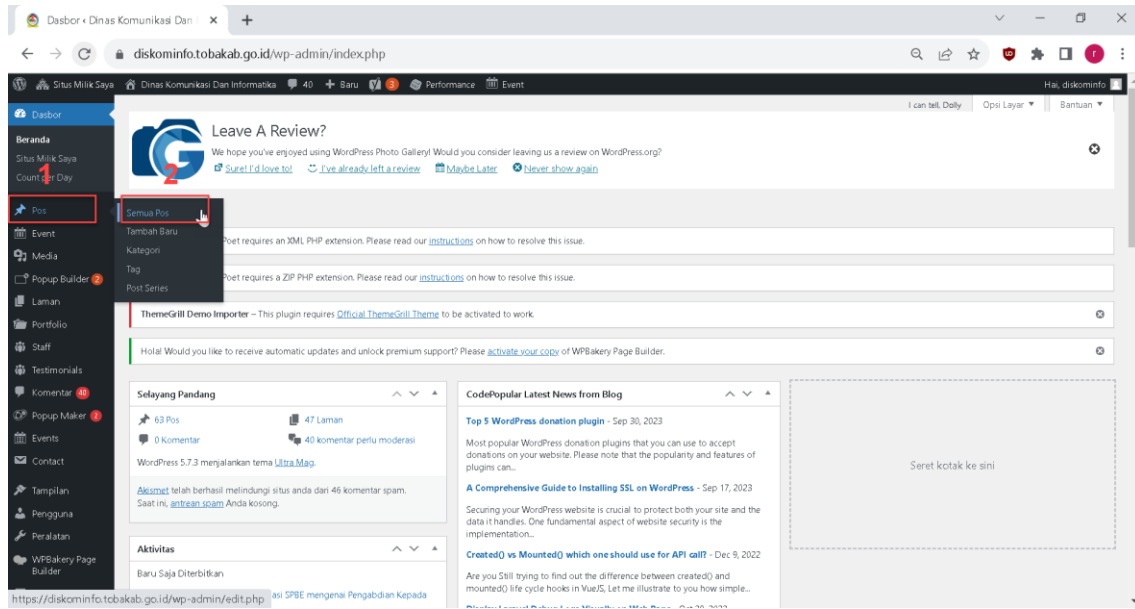
4. Menghapus Pos/ Berita

- Langkah 1 Pilih Post
- Langkah 2, arahkan kursor ke Post yang akan di hapus pilih Tong Sampah



5. Menyunting Pos/Berita

- Langkah 1 Pilih Pos
- Langkah 2 Pilih Semua Pos
- Langkah 3 arahkan kursor ke Pos yang akan di sunting, Pilih Sunting
- Langkah 4, Setelah Judul atau Narasi Pos di sunting, Pilih Tombol Terbitkan



Sunting Pos « Dinas Komunikasi x +

diskominfo.tobakab.go.id/wp-admin/post.php?post=1886&action=edit

Berilih ke konsep **PerBaru**

Sosialisasi SPBE mengenai Pengabdian Kepada Masyarakat

Pada hari Kamis tanggal 7 Agustus 2023 di Institut DEL Situluama, laguboti dilaksanakan Sosialisasi SPBE mengenai Pengabdian Kepada Masyarakat Kerjasama Institut Teknologi DEL dengan Institut Teknologi Bandung. Kepala Dinas Komunikasi dan Informatika Sesmon Toberius Butarbutar, S.Pd, M.Si dan Kabid TKPBE David Syah I. Bangun, ST, M.Si turut menghadiri kegiatan ini untuk berpartisipasi dan bertukar pikiran dalam hal pengembangan SPBE di Kabupaten Toba.

Yoast SEO

Need help?

Go Premium

Snippet Preview

Sosialisasi SPBE mengenai Pengabdian Kepada Masyarakat - Dinas Komunikasi Dan Informatika

<https://diskominfo.tobakab.go.id/sosialisasi-spbe-mengenal-pengabdian-kepad...>

Harap berikan deskripsi meta dengan menyertai cuplikan di bawah ini. Jika tidak, Google akan menemukannya dengan cara lain yang mungkin tidak optimal. Anda dapat ditranskrip di sini.

Dokumen

Pos Blok

Status & visibilitas

Visibilitas **Publik**

Terbitkan **September 8, 2023 4:07 am**

Format Artikel **Standar**

Lektikan pada laman teratas blog

Permalink

Kategori

Tag

Post Series

Gambar andapan

[Hapus gambar ungujulan](#)

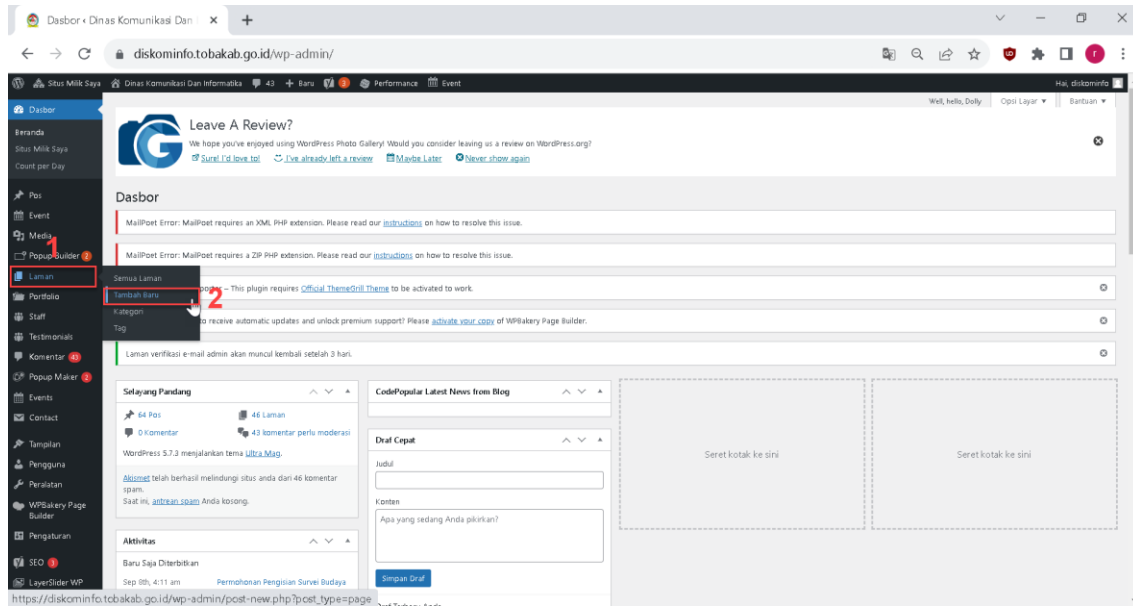
Kutipan

Diskusi

----- LAMAN -----

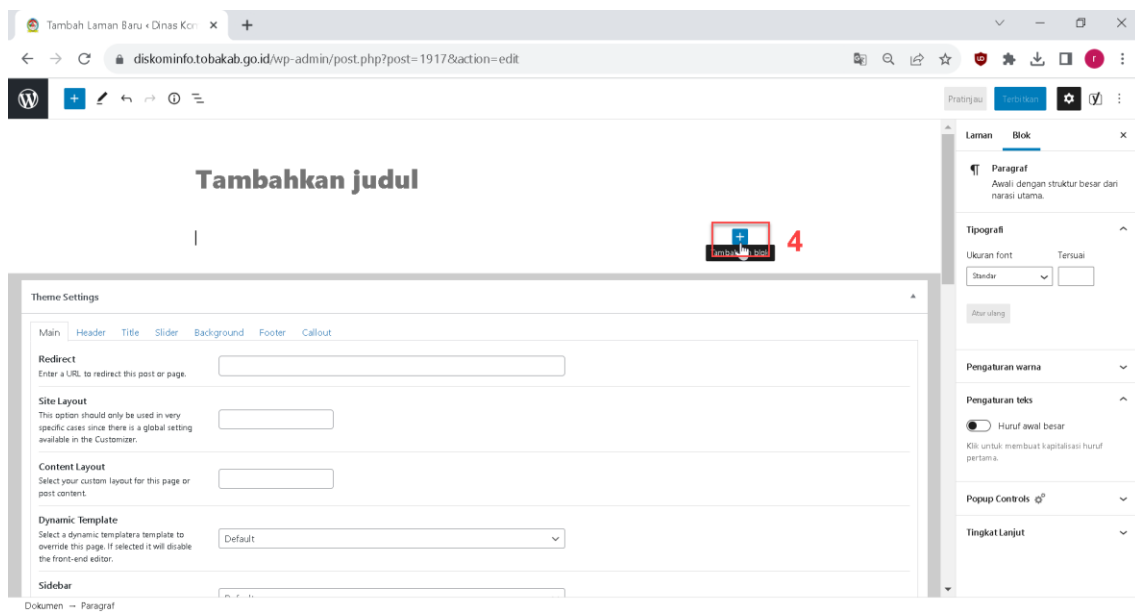
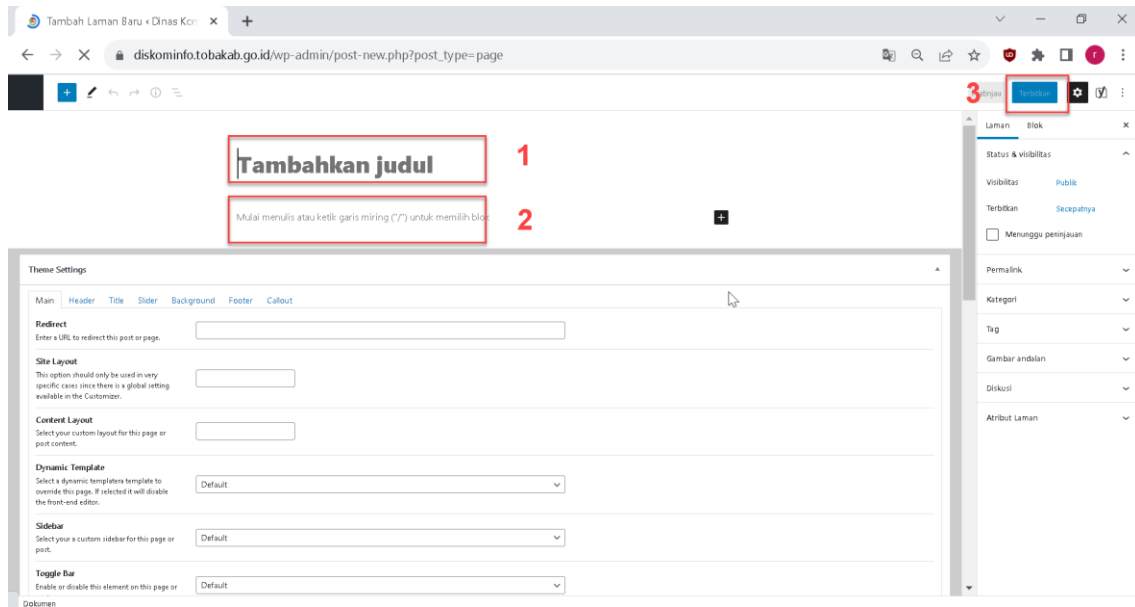
6. Menambah Laman

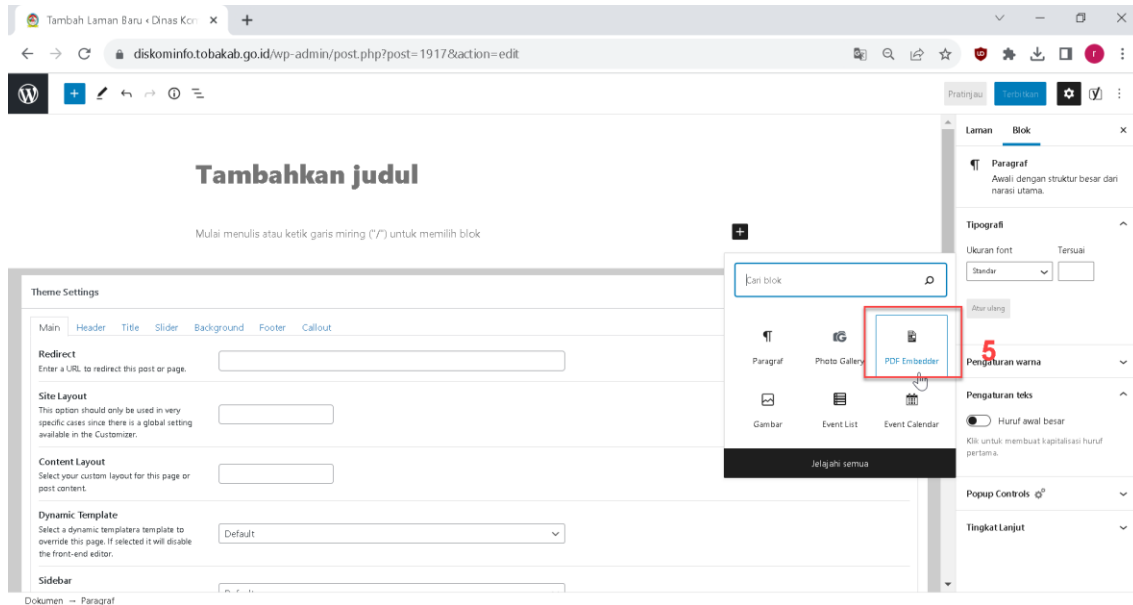
- Langkah 1 Memilih Laman
- Langkah 2 Memilih Tambah Baru



7. Mengisi Laman

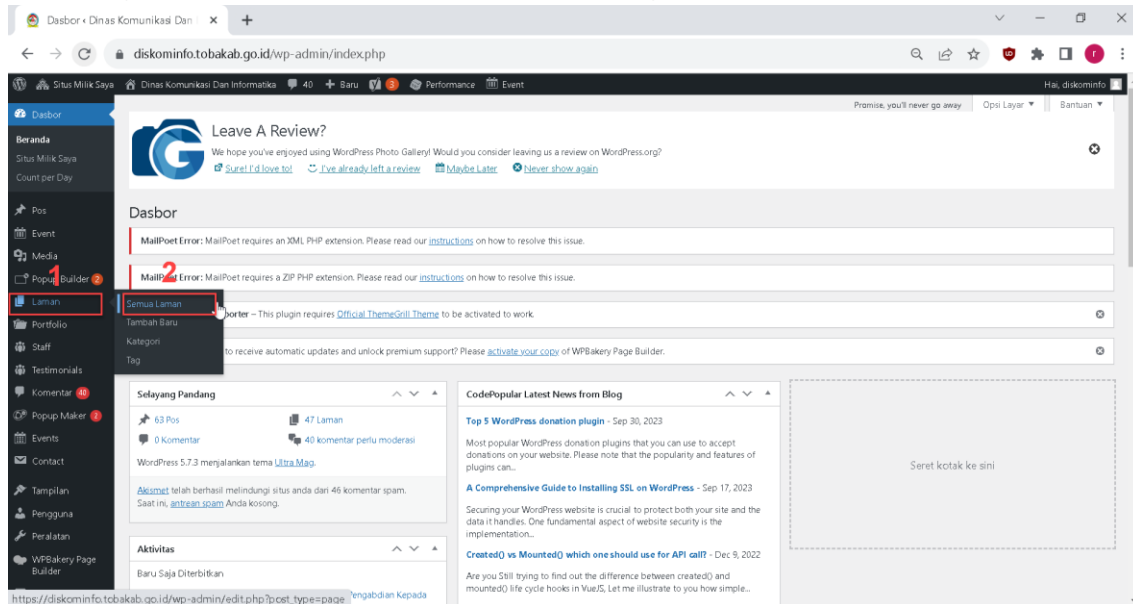
- Langkah 1 Mengisi nama laman
- Langkah 2 Mengisi isi laman dengan text/tabel/gambar
- Langkah 3 pilih tombol Terbitkan
- Langkah 4 untuk menambah file pdf pilih tambahkan blok
- Langkah 5 Pilih pdf embedder dan seterusnya, terakhir ulangi langkah 3

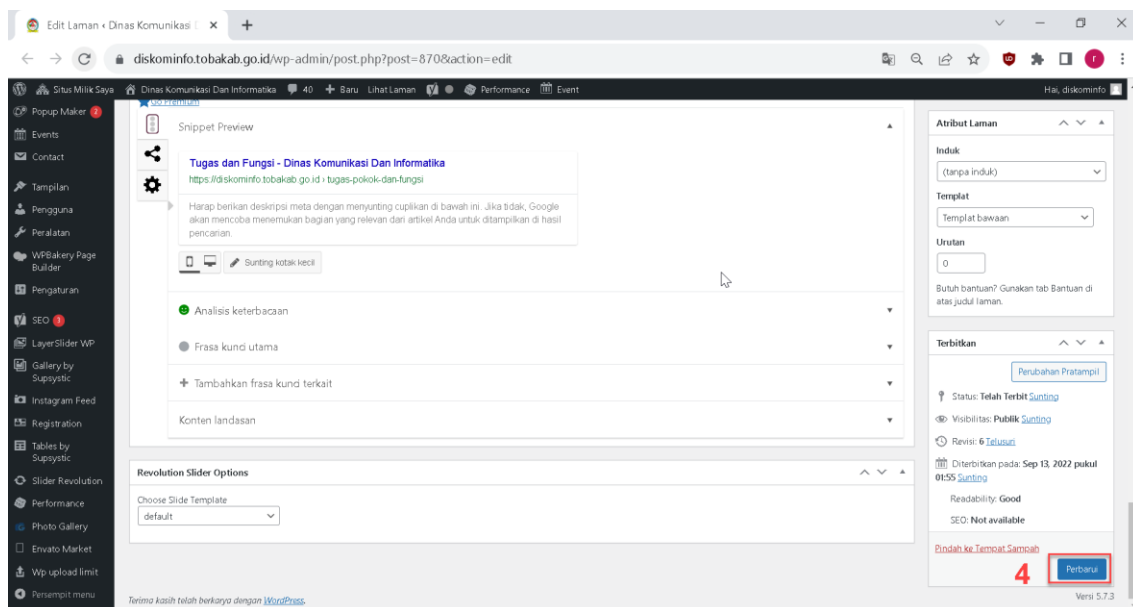
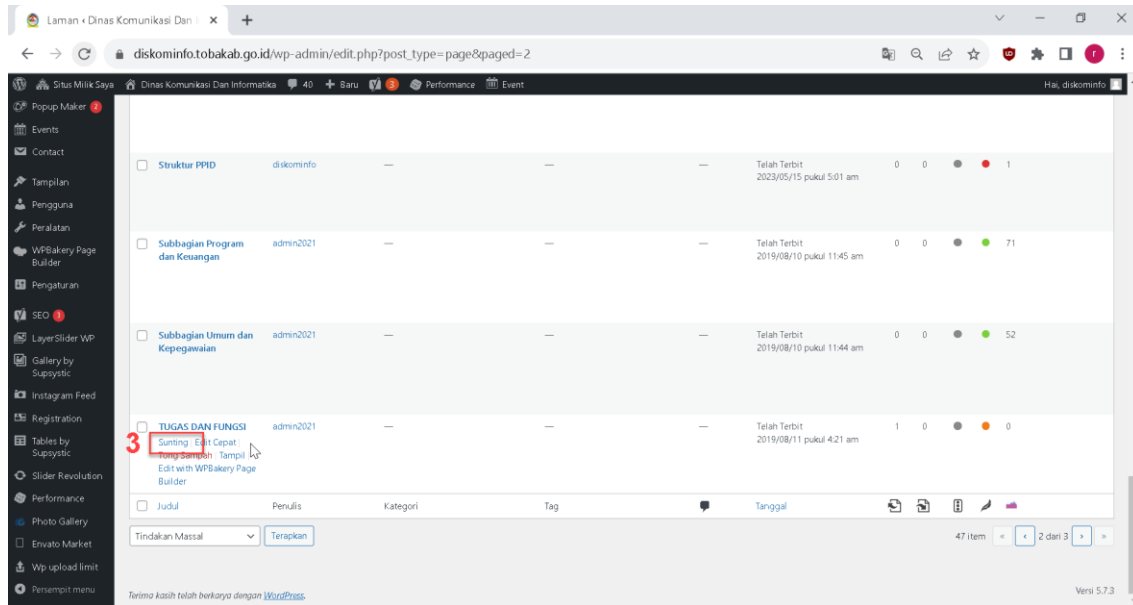




8. Menyunting Laman

- Langkah 1 Pilih Laman
- Langkah 2 Pilih Semua Laman
- Langkah 3 Arahkan kursor ke Laman yang akan disunting, Pilih Sunting
- Langkah 4, Setelah Laman telah disunting pilih tombol Perbaharui





9. Menghapus Laman

- Langkah 1 Pilih Laman
- Langkah 2, arahkan kursor ke Laman yang akan di hapus pilih Tong Sampah

Laman • Dinas Komunikasi Dan Informatika

diskominfo.tobakab.go.id/wp-admin/edit.php?post_type=page

Leave A Review?
We hope you've enjoyed using WordPress Photo Gallery! Would you consider leaving us a review on WordPress.org?
[Sure! I'd love to!](#) [I've already left a review](#) [Maybe Later](#) [Never show again](#)

Laman [Tambah Baru](#)

MailPoet Error: MailPoet requires an XML PHP extension. Please read our [instructions](#) on how to resolve this issue.

MailPoet Error: MailPoet requires a ZIP PHP extension. Please read our [instructions](#) on how to resolve this issue.

ThemeGrill Demo Importer – This plugin requires [Official ThemeGrill Theme](#) to be activated to work.

Hoi! Would you like to receive automatic updates and unlock premium support? Please [activate your copy](#) of WPBakery Page Builder.

Semua (47) | Milikku (26) | Telah Terbit (46) | Privat (1) | Konten landasan (0)

Tindakan Masalal Terapkan Semua tanggal Seluruh kategori Semua skor SEO Semua skor Keterbacaan Saring

47 item < 1 dari 3 >

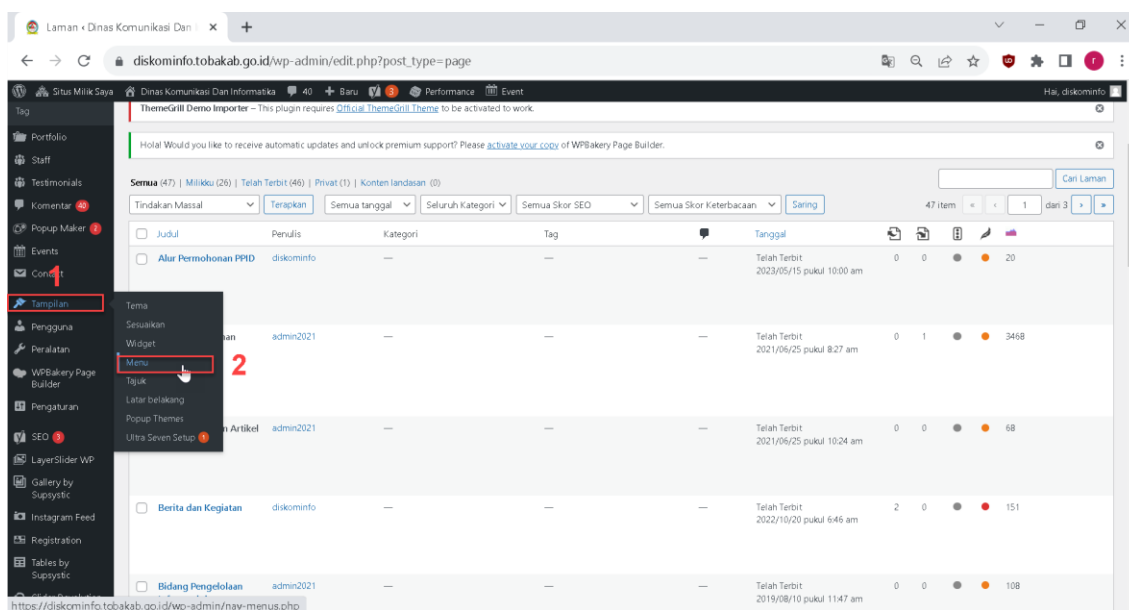
<input type="checkbox"/>	Judul	Penulis	Kategori	Tag	Tanggal				
<input type="checkbox"/>	Alur Permohonan PP1D	diskominfo	—	—	Telah Terbit 2023/05/15 pukul 10:00 am	0	0	●	20
<input type="checkbox"/>	Beranda — Laman Depan	admin2021	—	—	Telah Terbit 2021/06/25 pukul 8:27 am	0	1	●	3468

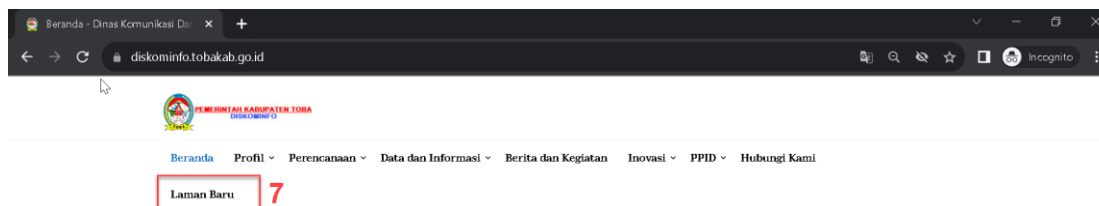
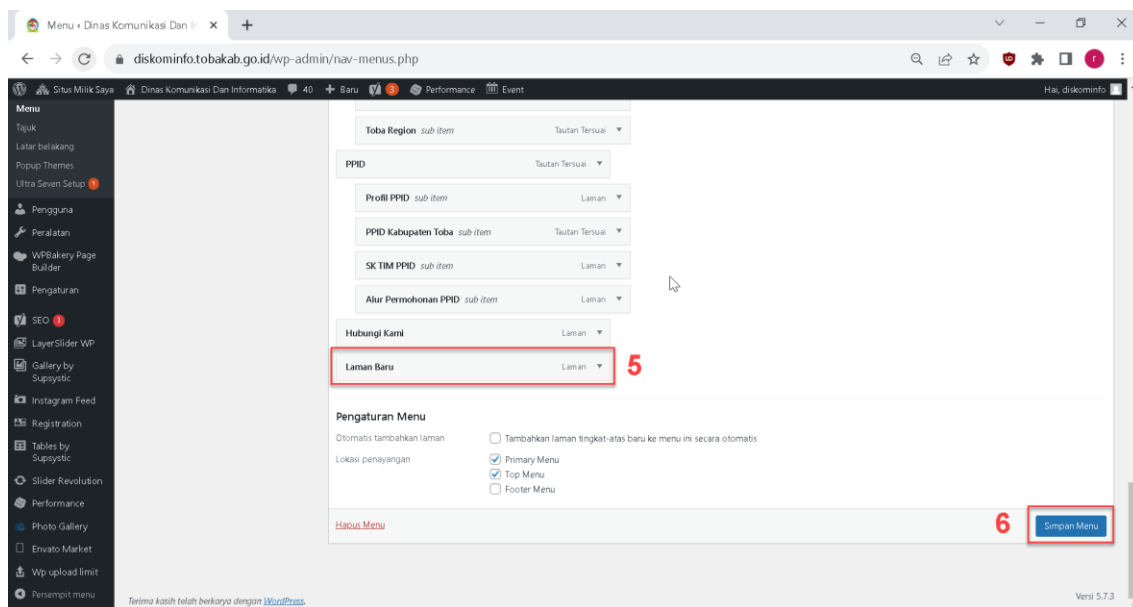
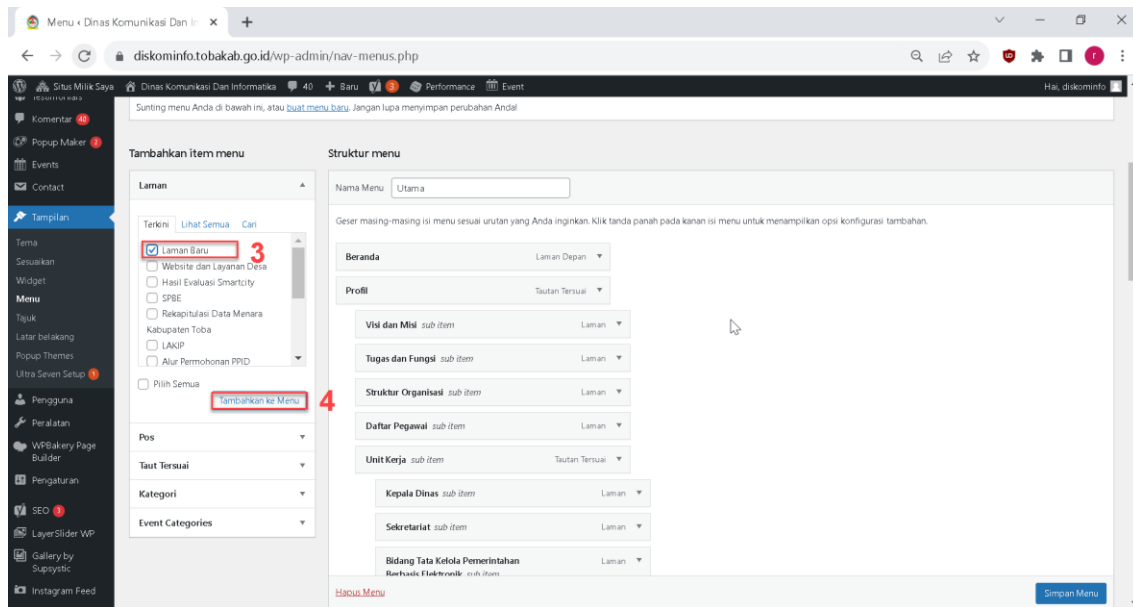
https://diskominfo.tobakab.go.id/wp-admin/post.php?post=1674&action=trash&_wpnonce=0a27bd951

----- PENGATURAN MENU -----

10. Pengaturan posisi Menu

- Langkah 1 Pilih Tampilan
- Langkah 2 Pilih Menu
- Langkah 3 Ceklis Laman yang akan ditambahkan ke Menu
- Langkah 4 Pilih Tambahkan ke Menu
- Nomor 5, Laman telah ada di Menu
- Langkah 6 Pilih Tombol Simpan Menu
- Nomor 7 Laman Baru telah menjadi Menu Baru di Website

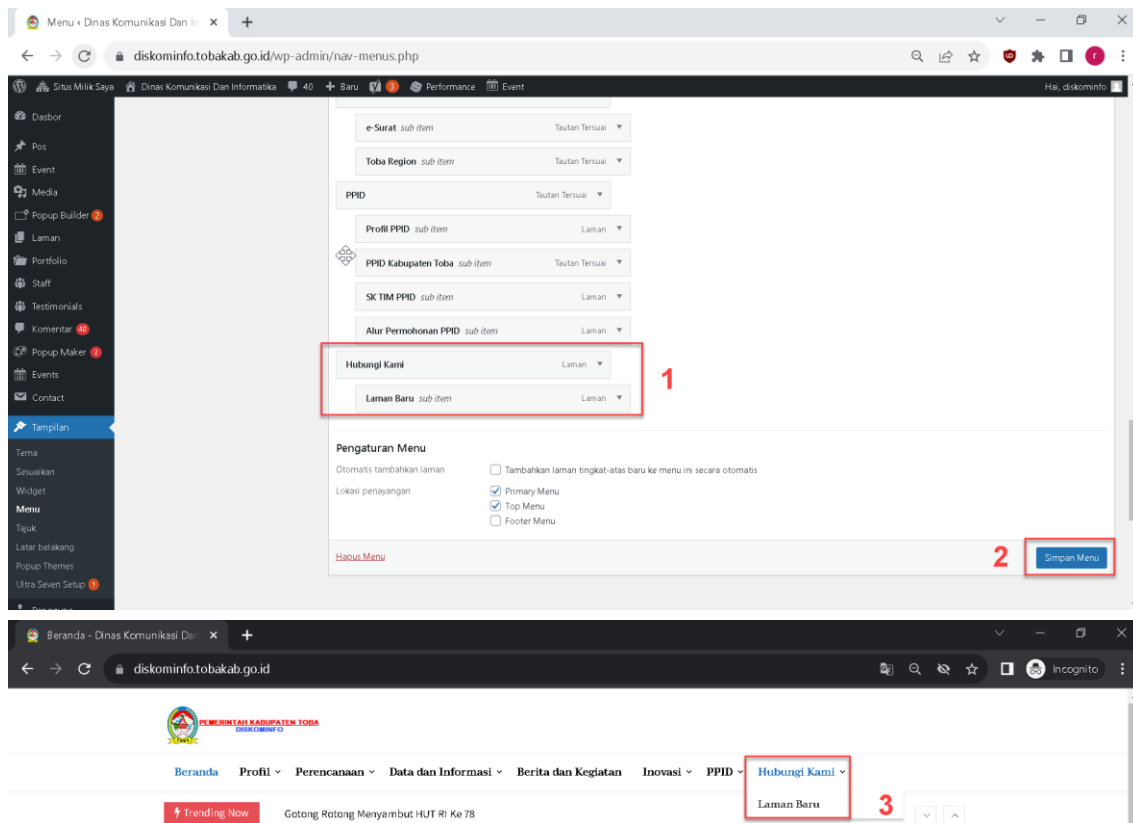




11. Pengaturan Sub Menu

- Langkah 1, Geser Laman Menu baru ke kanan Laman Induk (Contoh Laman Baru berada dikanan Laman Hubungi Kami)

- Langkah 2 pilih tombol Simpan Menu
- Nomor 3 Laman Baru Telah menjadi Sub Menu Laman Induk



12. Menghapus laman dari Menu/Sub Menu

- Langkah 1 Pilih gambar tanda panah kebawah pada laman yang akan dihapus dari menu
- Langkah Kedua pilih Singkirkan

Menu + Dinas Komunikasi Dan Informatika | diskominfo.tobakab.go.id/wp-admin/nav-menus.php

Situs Milik Saya | Dinas Komunikasi Dan Informatika | 40 | Baru | Performance | Event | Hai, diskominfo

Menu

- Tajuk
- Latar belakang
- Popup Themes
- Ultra Seven Setup
- Pengguna
- Peralatan
- WPBakery Page Builder
- Pengaturan
- SEO
- LayerSlider WP
- Gallery by Supystic
- Instagram Feed
- Registration
- Tables by Supystic
- Slider Revolution
- Performance
- Photo Gallery
- Envato Market
- Wp upload limit
- Penempatan menu

Tobas Region sub item Tautan Tersuai

PPID Tautan Tersuai

Profil PPID sub item Laman

PPID Kabupaten Toba sub item Tautan Tersuai

SK TIM PPID sub item Laman

Alur Permohonan PPID sub item Laman

Hubungi Kami Laman

Laman Baru Laman **1**

Pengaturan Menu

Otomatis tambahkan laman Tambahkan laman tingkat-atas baru ke menu ini secara otomatis

Lokasi penayangan Primary Menu Top Menu Footer Menu

[Hapus Menu](#) [Simpan Menu](#)

Terima kasih telah bekerja dengan [WordPress](#) Versi 5.7.3

Menu + Dinas Komunikasi Dan Informatika | diskominfo.tobakab.go.id/wp-admin/nav-menus.php

Situs Milik Saya | Dinas Komunikasi Dan Informatika | 40 | Baru | Performance | Event | Hai, diskominfo

Menu

- Tajuk
- Latar belakang
- Popup Themes
- Ultra Seven Setup
- Pengguna
- Peralatan
- WPBakery Page Builder
- Pengaturan
- SEO
- LayerSlider WP
- Gallery by Supystic
- Instagram Feed
- Registration
- Tables by Supystic
- Slider Revolution
- Performance
- Photo Gallery
- Envato Market
- Wp upload limit
- Penempatan menu

PPID Kabupaten Toba sub item Tautan Tersuai

SK TIM PPID sub item Laman

Alur Permohonan PPID sub item Laman

Hubungi Kami Laman

Laman Baru Laman **2**

Label Navigasi
Laman Baru

Select a Popup

Open a popup once this item is clicked.

Trigger a Popup

Choose a popup to trigger when this item is clicked.

Pindahkan [Naikkan satu](#) [Di bawah](#) [Hubungi Kami](#) [Ke paling atas](#)

Asli: [Laman Baru](#)

Singkatkan **Batal**

Pengaturan Menu

Otomatis tambahkan laman Tambahkan laman tingkat-atas baru ke menu ini secara otomatis

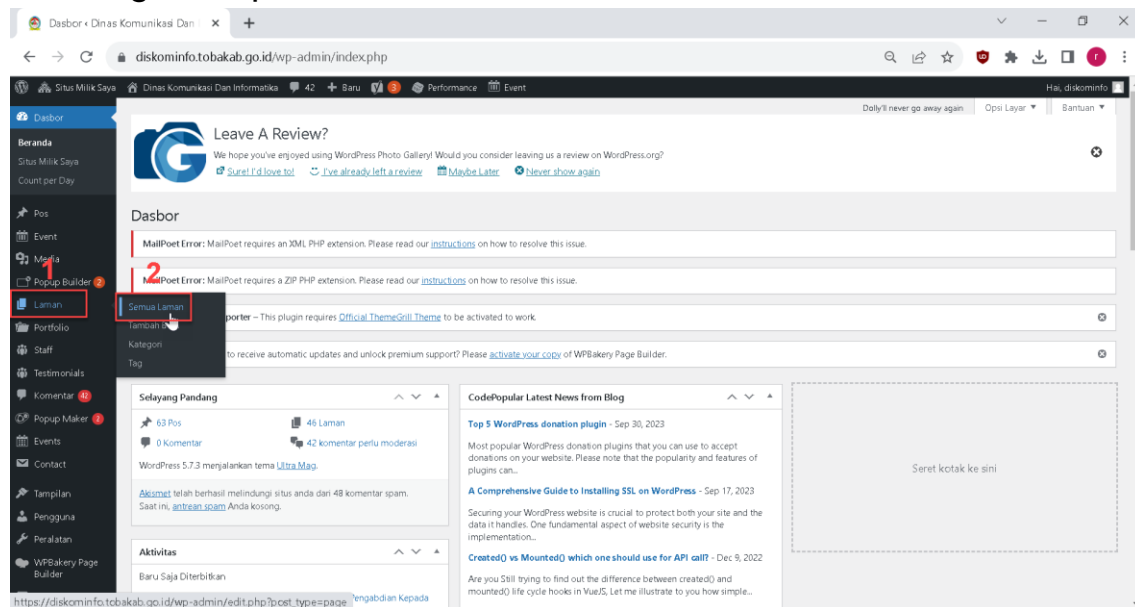
Lokasi penayangan Primary Menu

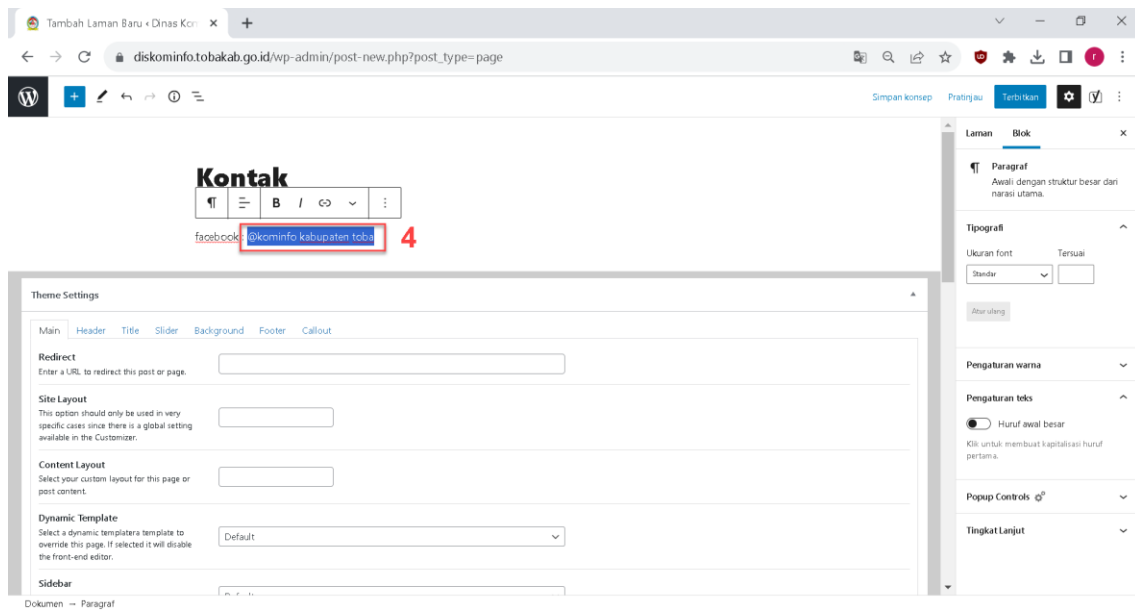
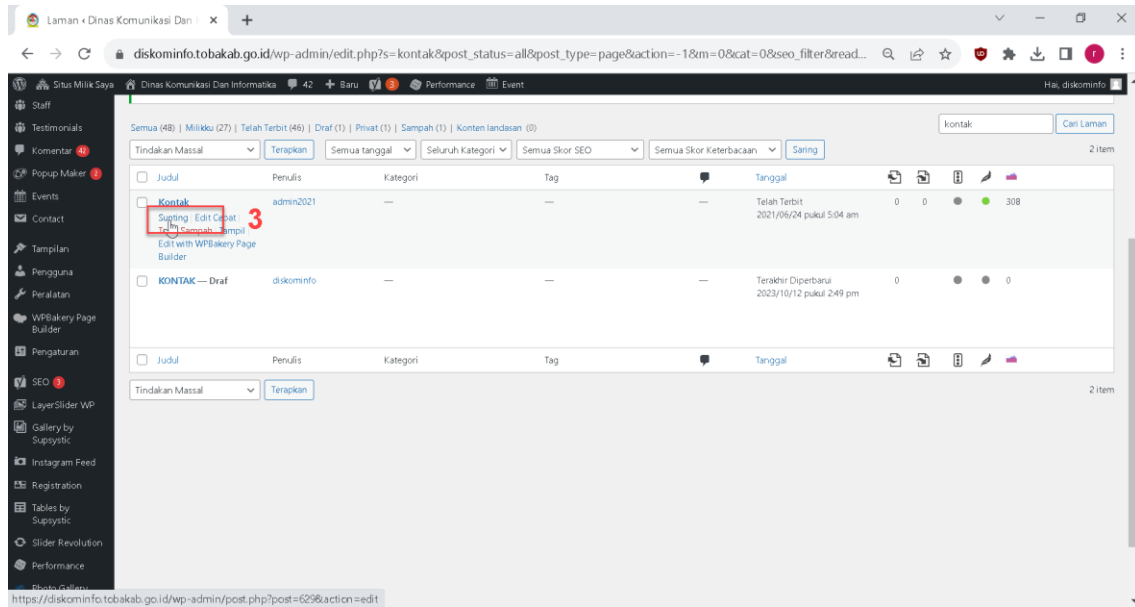
[Hapus Menu](#) [Simpan Menu](#)

----- PENGATURAN LINK MEDIA SOSIAL -----

13. Mencantumkan link media sosial

- Langkah 1 pilih laman
- Langkah 2 pilih Semua Laman
- Langkah 3 cari laman yang mau di tambahkan link media sosial, pilih sunting
- Langkah 4 tandai kata yang akan di cantumkan link medias sosial
- Langkah 5 pilih link
- Langkah 6 tempel alamat sosial media
- Langkah 7 pilih kirim
- Langkah 8 pilih tombol Terbitkan





Tambah Laman Baru • Dinas Kom... x +

diskominfo.tobakab.go.id/wp-admin/post.php?post=1917&action=edit

Simpan konsep Pratin 8 Terbitkan

Kontak ⁵

facebook : @kominfo kabupaten toba

6 <https://www.facebook.com/PemkabToba/> 7

Theme Settings

Main Header Title Slider

Redirect Buka di tab baru

Site Layout

Content Layout

Dynamic Template

Sidebar

Dokumen → Paragraf

Laman Blok

Paragraf

Tipografi

Pengaturan warna

Pengaturan teks

Popup Controls

Tingkat Lanjut